



**Balatoni Integrációs és Fejlesztési Ügynökség Nonprofit Kft.**  
**Társadalomtudományi Kutatócsoport**  
✉ 8230 Balatonfüred, Lóczy L. utca 62.  
@ tarsadalomkutato@balatonregion.hu

---

# **KÖZÉPISKOLÁSOK JÖVŐJE A BALATON TÉRSÉGÉBEN II.**

**Kérdőíves felmérés  
a Balaton Kiemelt Üdülőkörzet területén működő  
középiskolák diákjainak körében**

**TARTALMI ÖSSZEFOGLALÓ  
ÉS TELJES VIZSGÁLATI  
EREDMÉNYTÁR**

## IMPRESSZUM

<b>Kutatási terv:</b>	Fekete Károly, kutatásvezető	
<b>Kérdőív:</b>	Fekete Károly, kutatásvezető	
	Dombi Gábor, szociológus	
	Horváth Csanád, geográfus	
<b>A kérdőív sorszámozott kérdéseinek száma:</b>	36 db	
<b>A kérdőív szöveges és számkarakteres kiegészítések száma:</b>	62 db	
<b>Mintavételi eljárás:</b>	A BKÜ területén működő, a vizsgálatban önkéntesen részt vevő középfokú oktatási intézmények	
<b>A vizsgálatban önkéntesen résztvevő középiskolák száma:</b>	21 középfokú oktatási intézmény	8 klasszikus gimnázium
		13 szakgimnázium szakképző, technikum
<b>Adatfelvétel helyszíne:</b>	Az adatfelvételben részt vevő oktatási intézmények adott osztályközösségeinek tantermei	
<b>A vizsgálatban részt vevő évfolyam osztályok:</b>	Érettségi vizsga előtt álló, 2-3 évfolyam diákjainak adatfelvétel napján jelen lévő teljes osztályközössége, illetve az adott oktatási intézmény vezetése által válaszadásra felkért első éves és végzős osztályok diákjai	
<b>Az adatfelvétel technikai lebonyolításának típusa:</b>	Osztályfőnöki órák keretében a kérdőívre vonatkozó kitöltési instrukciót követő önkéntes adatszolgáltatás	
<b>Kérdőíves adatfelvétel:</b>	2025. március – április	
<b>Digitális adatrögzítés:</b>	2025. április – június	
<b>Digitális adatrögzítésben közreműködők:</b>	Kulics Beatrix, kutatási asszisztens	
	Csákváriné Joó Zsuzsanna, kutatási asszisztens	
<b>Adatfeldolgozás, eredménytár:</b>	2025. július – augusztus	
<b>Tartalmai összefoglaló:</b>	2025. szeptember	
<b>Adatfeldolgozás, elemzés, eredménytár összeállítása:</b>	Dombi Gábor, szociológus	
	Vizsgálati elemszám: 2 412 fő	
	Tartalmi és segédváltozók adatbázis száma: 159 db	
<b>Licenszelt adatfeldolgozó szoftver, verziószám és licenz érvényesség:</b>	Az adatbázis cella elemszáma: $2\,412 * 159 = 383\,508$	
	IBM SPSS Statistics for Windows, Version Number 30.0	
<b>A vizsgálat eredményeinek BFT tárgyalása:</b>	2025. január 1 – 2025. december 31.	
<b>A vizsgálat eredményeinek BFT tárgyalása:</b>	2026. május	
<b>Ügyvezető Igazgató:</b>	Dr. Molnár Gábor	
<b>Kutatásvezető:</b>	Fekete Károly	
<b>A vizsgálatot készítette:</b>	Balatoni Integrációs Fejlesztési Ügynökség Közhasznú Nonprofit Kft, Társadalomtudományi Kutatócsoport	

## TARTALOMJEGYZÉK

<b>1. A KÖZÉPISKOLAI VIZSGÁLAT EREDMÉNYEINEK TARTALMI ÖSSZEFOGLALÁSA .....</b>	<b>9</b>
1.1.Bevezetés.....	9
1.2.Alkalmazott módszertan.....	9
1.3.Válaszadói státusz .....	11
1.4.Kutatási eredmények .....	18
<b>2. TELJES VIZSGÁLATI EREDMÉNYTÁR.....</b>	<b>37</b>
<b>MELLÉKLET .....</b>	<b>231</b>
<b>KÖZÉPISKOLÁSOK JÖVŐJE A BALATON TÉRSÉGÉBEN .....</b>	<b>231</b>

## TÁBLÁZAT JEGYZÉK

1. sz. táblázat Adatközlésben részt vevő Balaton térségi oktatási intézmények a települési működési helyszínek alfabetikus sorrendjében .....	37
2. sz. táblázat Adatközlésben részt vevő Balaton térségi oktatási intézmények válaszadók gyakorisága szerinti rangsora .....	38
3. sz. táblázat Az adatközlő oktatási intézmények képzési főtípusok szerinti csoportosítása .....	39
4. sz. táblázat A vizsgálatban részt vevő oktatási intézmények adatközlő diákjainak megoszlása képzési főtípusok szerint és összesen.....	40
5. sz. táblázat A vizsgálatban részt vevő oktatási intézmények adatközlő diákjainak megoszlása vármegye szerint a képzési helyszínekkel.....	40
6. sz. táblázat. Adatközlő diákok megoszlása oktatási intézmények és képzési főtípusok szerint.	41
7. sz. táblázat. Adatközlő diákok nemek szerinti megoszlása .....	42
8. sz. táblázat. Adatközlő diákok születési évei .....	44
9. sz. táblázat Adatközlő diákok adatfelvételkor betöltött legmagasabb életkora .....	45
10. sz. táblázat. Adatközlő diákok életkori jellemzői oktatási intézmények szerint .....	46
11. sz. táblázat. Adatközlő diákok életkori eloszlása .....	47
12. sz. táblázat. Oktatási évfolyam .....	49
13. sz. táblázat. Képzés, tagozat és orientációs jellemzők (Gimnazistaként milyen tagozatra jársz?) .....	50
14. sz. táblázat Képzés, tagozat és orientációs jellemzők képzési főtípusok szerint .....	51
15. sz. táblázat. Gimnáziumot végzők tagozatainak orientációs jellege.....	52
16. sz. táblázat. Szakgimnáziumot végzők tagozatainak orientációs jellege.....	52
17. sz. táblázat. Szakképzési profil .....	53
18. sz. táblázat Érettségi vizsga .....	55
19. sz. táblázat. Érettségi vizsgatételre vonatkozó válaszok tipológia rendszere az atipikus gimnáziumi esetek felbontásával.....	55
20. sz. táblázat. Érettségi vizsga dátumára adott válaszok iskolai évfolyamok szerint .....	56
21. sz. táblázat. Érettségi vizsga jelzett éveinek statisztikai eloszlása .....	57
22. sz. táblázat. Érettségi várható jelzett éve gimnáziumi és szakgimnáziumi, szakképzési rendszerben.....	59
23. sz. táblázat. Oktatási intézmény kiválasztásának motivációs tényezői kérdés válaszadóinak alapmegoszlása.....	61
24. sz. táblázat Oktatási intézmény kiválasztásának motivációs rangsora a kérdőívben felsorolt lehetőségek szerint.....	61
25. sz. táblázat. Iskolaválasztási motivációk többválaszos eredményeinek összegzése.....	62
26. sz. táblázat Oktatási intézmény kiválasztásában szerepet játszó, a kérdőívben felsoroltakon kívüli, diákok által spontán említett egyéb motivációk.....	62

27. sz. táblázat Oktatási intézmény kiválasztásában szerepet játszó, a kérdőívben felsoroltakon kívüli, diákok által spontán említett egyéb motivációk összesítése .....	64
28. sz. táblázat Állandó lakóhely vármegye besorolása .....	66
29. sz. táblázat Állandó lakóhely vármegye besorolása adatközlő oktatási intézmények szerint..	67
30. sz. táblázat Lakcímkártyán szereplő állandó lakóhely településneve .....	68
31. sz. táblázat Az adatközlők által állandó lakóhelyként jelölt BKÜ települések említésgyakoriság rangsora .....	77
32. sz. táblázat BKÜ települések, amelyeken 2025 évi adatközlés során nem említettek állandó lakóhelyként adatközlő diákok.....	81
33. sz. táblázat. Adatközlők állandó lakóhelyének BKÜ besorolása .....	82
34. sz. táblázat Adatközlők állandó lakóhelyének BKÜ besorolása képzési főtípusok szerint 2025 évben.....	83
35. sz. táblázat. Kollégiumi elhelyezés .....	83
36. sz. táblázat. Kollégiumi elhelyezés az állandó lakóhely BKÜ területi besorolása szerint .....	84
37. sz. táblázat Anya legmagasabb iskolai végzettsége .....	85
38. sz. táblázat Apa legmagasabb iskolai végzettsége .....	86
39. sz. táblázat Az iskolába járás közlekedési módja és eszköze kérdés válaszainak alapmegoszlása.....	87
40. sz. táblázat Az iskolába járás közlekedési módja és eszköze kérdés érvényes válaszainak rangsora a kérdőívben felsorolt lehetőségek szerint .....	87
41. sz. táblázat Az iskolába járás közlekedési módja és eszköze kérdés többválaszos eredményeinek összegzése .....	87
42. sz. táblázat. Az iskolába járás felsoroltakon kívüli, egyéb közlekedési módja és eszköze .....	88
43. sz. táblázat Az iskolába járás során utazással töltött idő egy átlagos tanítási napon .....	89
44. sz. táblázat Az iskolába járás során utazással töltött idő egy átlagos tanítási napon oktatási intézmények szerint.....	91
45. sz. táblázat2.43. Állandó lakóhely szeretete .....	92
46. sz. táblázat. Állandó lakóhely szeretete a lakótelepülés BKÜ besorolása szerint .....	92
47. sz. táblázat Állandó lakóhely szeretete oktatási intézmények szerint .....	93
48. sz. táblázat. A diákok által lakóhelyükön nevesített büszkeségre okot adó dolgok és jelenségek válaszadói alapmegoszlása .....	95
49. sz. táblázat. A diákok által lakóhelyükön nevesített büszkeségre okot adó dolgok és jelenségek .....	95
50. sz. táblázat A diákok által lakóhelyükön nevesített büszkeségre okot nem adó dolgok és jelenségek válaszadói alapmegoszlása .....	105
51. sz. táblázat. A diákok által lakóhelyükön nevesített büszkeségre okot nem adó dolgok és jelenségek .....	105
52. sz. táblázat Lakóhelyre vonatkozó büszkeségre okot adó és okot nem adó dolgok és jelenségek egységes tipológiai rendszere.....	113
53. sz. táblázat Lakóhelyre vonatkozó büszkeségre okot adó és okot nem adó dolgok és jelenségek egységes tipológiai rendszere adatközlő oktatási intézmények szerint.....	114
54. sz. táblázat A Balaton térségében büszkeségre okot adó dolgok, jelenségek válaszadói alapmegoszlása .....	115
55. sz. táblázat A Balaton térségében büszkeségre okot adó dolgok, jelenségek válaszmegoszlása .....	115
56. sz. táblázat A Balaton térségében büszkeségre okot nem adó dolgok, jelenségek válaszadói alapmegoszlása .....	118
57. sz. táblázat A Balaton térségében büszkeségre okot nem adó dolgok, jelenségek válaszmegoszlása .....	118
58. sz. táblázat. A Balaton térségében büszkeségre okot adó és okot nem adó dolgok, jelenségek egységes tipológiai rendszere .....	120
59. sz. táblázat A Balaton térségében büszkeségre okot adó és okot nem adó dolgok és jelenségek egységes tipológiai rendszere adatközlő oktatási intézmények szerint.....	121
60. sz. táblázat. A Balaton térségében történő letelepedést elősegítő pozitív adottságok kérdésének válaszadói alapmegoszlása .....	122



61. sz. táblázat. A Balaton térségében történő letelepedést elősegítő pozitív adottságok részletes válaszadói megoszlása .....	123
62. sz. táblázat A Balaton térségében történő letelepedés elősegítő adottságok többválaszos eredményeinek összegzése .....	123
63. sz. táblázat. A Balaton térségében történő letelepedést elősegítő, egyéb nevesített pozitív adottságok és az letelepedést elutasító attitűdök indoklásai .....	124
64. sz. táblázat. A Balaton térségében történő letelepedést gátló, negatív adottságok kérdésének válaszadói alapmegoszlása .....	125
65. sz. táblázat A Balaton térségében történő letelepedést gátló, negatív adottságok részletes válaszadói megoszlása .....	126
66. sz. táblázat A Balaton térségében történő letelepedés gátló, negatív adottságok többválaszos eredményeinek összegzése .....	127
67. sz. táblázat A Balaton térségében történő letelepedést gátló, egyéb nevesített negatív adottságok és az letelepedést elutasító attitűdök indoklásai .....	127
68. sz. táblázat A Balaton térségében tervezett életkezdés feltételeinek válaszadói alapmegoszlása .....	129
69. sz. táblázat A Balaton térségében tervezett, lehetséges életkezdés alapvető feltételei .....	130
70. sz. táblázat A Balaton térségében tervezett, lehetséges életkezdés többválaszos eredményeinek összegzése .....	130
71. sz. táblázat Egyéb adottságok, amelyek a diákok szerint segítik és támogatják a Balaton térségében az életkezdést .....	131
72. sz. táblázat Egyéb adottságok, amelyek a diákok szerint nehezítik, vagy ellehetetlenítik a Balaton térségében az életkezdést .....	132
73. sz. táblázat Továbbtanulási perspektívák alapmegoszlása 2025 évben .....	133
74. sz. táblázat Továbbtanulási perspektívák oktatási intézmények szerint 2025 évben .....	134
75. sz. táblázat Továbbtanulási perspektívák oktatási intézmények szerinti tartalma .....	135
76. sz. táblázat Reálisan tervezett legmagasabb iskolai végzettség alapmegoszlása 2025 évben .	152
77. sz. táblázat Reálisan tervezett legmagasabb iskolai végzettség kérdésen belül megfogalmazott egyéb válaszok tartalma .....	152
78. sz. táblázat Reálisan tervezett legmagasabb iskolai végzettség oktatási intézmények szerint 2025 évben .....	153
79. sz. táblázat Tervezett foglalkozás, hivatás kérdésre válaszolók alapmegoszlása .....	154
80. sz. táblázat Tervezett foglalkozás, hivatás megfogalmazása .....	155
81. sz. táblázat Tanulmányi átlag kérdésére válaszolók alapmegoszlása .....	162
82. sz. táblázat Tanulmányi átlagok alakulása oktatási intézmények főcsoportjai szerint .....	162
83. sz. táblázat Tanulmányi átlagok alakulása oktatási intézmények szerint .....	162
84. sz. táblázat Idegen nyelvismeret, nyelvvizsga alapmegoszlása .....	164
85. sz. táblázat Idegen nyelvismeret, nyelvvizsga oktatási intézmények szerint .....	165
86. sz. táblázat Legalább középfokú, sikeres nyelvvizsgával rendelkezők nyelvvizsga státusza	166
87. sz. táblázat Nyelvvizsgára készülő válaszolt idegen nyelvek szerinti megoszlása .....	167
88. sz. táblázat Válaszadói jelzés szerint többszörösen összetett idegen nyelvismeret és nyelvvizsga esetek oktatási intézmények szerint .....	168
89. sz. táblázat Önálló életkezdés helyszínére vonatkozó válaszok alapmegoszlása .....	169
90. sz. táblázat Önálló életkezdés tervezett helye részletes felbontás szerint: régió, térség, település, külföld, külföldi település .....	170
91. sz. táblázat Elhelyezkedést követő munkáltatóválasztás alapmegoszlása .....	179
92. sz. táblázat Elhelyezkedést követő munkáltatóválasztás egyéb válaszainak szöveges kiegészítése az adatközlők oktatási intézményeinek metszeteiben .....	180
93. sz. táblázat Elhelyezkedést követő munkáltatóválasztás oktatási intézmények szerint .....	181
94. sz. táblázat Elhelyezkedést követő munkáltatóválasztás 2023 és 2025 évek adatainak összehasonlításában .....	182
95. sz. táblázat Kedvenc szabadidős elfoglaltság válaszadói alapmegoszlása .....	183
96. sz. táblázat Kedvenc szabadidős elfoglaltságok többválaszos eredményfelbontása .....	183
97. sz. táblázat Kedvenc szabadidős elfoglaltságok többválaszos eredményeinek összegzése .....	183
98. sz. táblázat Kedvenc szabadidős elfoglaltságok típuscsoportjainak tartalma .....	184

99. sz. táblázat Egyesületi, civil szervezeti tagság válaszadói alapmegoszlása .....	193
100. sz. táblázat Egyesületi, civil szervezeti tagság többválaszos adatainak összegzése .....	193
101. sz. táblázat Egyesületi, civil szervezeti tagság többválaszos eredményeinek összegzése .....	193
102. sz. táblázat Egyesületi, civil szervezeti tagság oktatási intézmények szerint .....	195
103. sz. táblázat Egyesületek, civil szervezetek megnevezett működési profilja .....	196
104. sz. táblázat A családdal közösen a jelenlegi állandó lakóhelyen eltöltött idő válaszadói alapmegoszlása.....	197
105. sz. táblázat A családdal közösen a jelenlegi állandó lakóhelyen eltöltött egyéb időre adott válaszok oktatási intézmények és az állandó lakóhely települése szerint .....	198
106. sz. táblázat A családdal közösen a jelenlegi állandó lakóhelyen eltöltött idő oktatási intézmények szerint .....	205
107. sz. táblázat Konfliktusérzékelés a Balaton térségében válaszadói alapmegoszlása .....	206
108. sz. táblázat Balaton térségi konfliktusérzékelés válaszadói alapszerkezetének megoszlása Balaton térségbesorolás szerint .....	207
109. sz. táblázat Balaton térségi konfliktusérzékelés válaszadói alapszerkezetének megoszlása oktatási intézmény főcsoportok szerint .....	207
110. sz. táblázat Balaton térségi konfliktusérzékelés válaszadói alapszerkezetének megoszlása oktatási intézmények szerint .....	208
111. sz. táblázat A válaszadók által jelzett, valószínűsített konfliktusok előfordulási gyakorisága a Balaton térségében .....	209
112. sz. táblázat A válaszadók által jelzett, valószínűsített konfliktusok többválaszos eredményeinek összegzése .....	209
113. sz. táblázat Első helyen jelölt konfliktuszóna .....	211
114. sz. táblázat Első helyen említett csoportok közötti konfliktuszóna keresztmegoszlása .....	212
115. sz. táblázat Második helyen jelölt konfliktuszóna .....	213
116. sz. táblázat Második helyen említett csoportok közötti konfliktuszóna keresztmegoszlása .....	214
117. sz. táblázat Harmadik helyen jelölt konfliktuszóna .....	215
118. sz. táblázat Harmadik helyen említett csoportok közötti konfliktuszóna keresztmegoszlása .....	216
119. sz. táblázat Online elvégezhető Balaton Egyetem képzéseire való jelentkezés valószínűségének alapmegoszlása .....	217
120. sz. táblázat Online elvégezhető Balaton Egyetem képzéseire való jelentkezés valószínűsége Balaton térségbesorolás szerint .....	218
121. sz. táblázat Online elvégezhető Balaton Egyetem képzéseire való jelentkezés valószínűsége oktatási intézmény főcsoportok szerint .....	218
122. sz. táblázat Online elvégezhető Balaton Egyetem képzéseire való jelentkezés valószínűsége oktatási intézmények szerint .....	219
123. sz. táblázat Online képzéssel kapcsolatban javasolt témák, oktatási szakirányok .....	220
124. sz. táblázat Balaton térségi tanulmányi ösztöndíj programban való részvétel lehetőségének válaszadói alapmegoszlása .....	222
125. sz. táblázat Balaton térségi tanulmányi ösztöndíj programban való részvétel lehetőségének megítélése oktatási intézmény főcsoportok szerint .....	223
126. sz. táblázat Balaton térségi tanulmányi ösztöndíj programban való részvétel lehetőségének megítélése Balaton térségbesorolás szerint .....	223
127. sz. táblázat Balaton térségi tanulmányi ösztöndíj programban való részvétel lehetőségének megítélése oktatási intézmények szerint .....	225
128. sz. táblázat Balaton térségi letelepedést, munkavállalást célzó ösztöndíj-programban való részvétel feltételei megítélésének alapmegoszlása .....	226
129. sz. táblázat Balaton térségi letelepedést, munkavállalást célzó ösztöndíj-programban való részvétel vonzó feltételeinek megítélése oktatási intézmény főcsoportok szerint .....	226
130. sz. táblázat Balaton térségi letelepedést, munkavállalást célzó ösztöndíj-programban való részvétel válaszadók által jelölt vonzó feltételei a jelölt gyakoriságok szerinti három legfontosabb szempont kiemelésével .....	227
131. sz. táblázat Balaton térségi letelepedést, munkavállalást célzó ösztöndíj-programban való részvétel többválaszos eredményeinek összegzése .....	228

132. sz. táblázat Balaton térségi letelepedést, munkavállalást célzó ösztöndíj-programban való részvétel egyéb válaszai az adatközlő oktatási intézményeinek csoportosításában.....	228
133. sz. táblázat Balaton térségi letelepedést, munkavállalást célzó ösztöndíj-programban való részvétel oktatási intézmények szerint.....	230

## ÁBRAJEGYZÉK

1. sz. ábra. Adatközlő diákok nemek, képzési főtípusok és oktatási intézmények szerint .....	43
2. sz. ábra Oktatási intézmény kiválasztásának motivációjára vonatkozó kérdésekre adott válaszok összehasonlító alapmegoszlásai 2023 és 2025 években .....	65
3. sz. ábra. Oktatási intézmény kiválasztásának motivációjára vonatkozó kérdésekre adott részletező válaszok összehasonlító megoszlásai 2023 és 2025 években .....	65
4. sz. ábra. Adatközlők állandó lakóhelyének BKÜ besorolása összehasonlítása 2023 és 2025 évi adatok alapján .....	82
5. sz. ábra Kollégiumi elhelyezés összehasonlítása 2023 és 2025 évi adatok alapján.....	84
6. sz. ábra Anya legmagasabb iskolai végzettsége képzési főtípusok szerint.....	85
7. sz. ábra Apa legmagasabb iskolai végzettsége képzési főtípusok szerint.....	86
8. sz. ábra Közlekedés mód és eszközhasználat alapmegoszlásainak összehasonlítása 2023 és 2025 években.....	88
9. sz. ábra Közlekedési mód és eszközhasználat részletező eredményeinek összehasonlítása 2023 és 2025 években.....	89
10. sz. ábra Az iskolába járás során utazással töltött idő egy átlagos tanítási napon 2023 és 2025 évi adatok alapján .....	90
11. sz. ábra Állandó lakóhely szeretete 2023 és 2025 évi adatok alapján .....	94
12. sz. ábra. Állandó lakóhely szeretete a lakóhely BKÜ besorolása alapján 2023 és 2025 évi adatok szerint.....	94
13. sz. ábra. A Balaton térségében történő letelepedést elősegítő pozitív adottságok kérdésének válaszadói alapmegoszlása 2023 és 2025 években.....	122
14. sz. ábra. A Balaton térségében történő letelepedést elősegítő pozitív adottságok válaszadói megoszlása állandó lakóhely szerint .....	124
15. sz. ábra. A Balaton térségében történő letelepedést elősegítő pozitív adottságok részletes, összehasonlító válaszadói megoszlása 2023 és 2025 években.....	125
16. sz. ábra. A Balaton térségében történő letelepedést gátló, negatív adottságok kérdésének válaszadói alapmegoszlása 2023 és 2025 években.....	126
17. sz. ábra A Balaton térségében történő letelepedést gátló, negatív adottságok válaszadói megoszlása állandó lakóhely szerint .....	128
18. sz. ábra. A Balaton térségében történő letelepedést gátló negatív adottságok részletes, összehasonlító válaszadói megoszlása 2023 és 2025 években.....	129
19. sz. ábra A Balaton térségében tervezett, lehetséges életkezdés feltételeinek összehasonlító válaszadói megoszlása 2023 és 2025 években .....	133
20. sz. ábra Továbbtanulási perspektívák összehasonlító válaszadói megoszlása 2023 és 2025 években.....	151
21. sz. ábra. Reálisan tervezett legmagasabb iskolai végzettség összehasonlító válaszadói megoszlása 2023 és 2025 években.....	154
22. sz. ábra Tervezett foglalkozás, hivatás válaszadói alapmegoszlásának összehasonlítása 2023 és 2025 évi adatok alapján .....	161
23. sz. ábra Tervezett foglalkozás, hivatás válaszadói megoszlásának összehasonlítása az összes érvényes válasz 1 %-ig 2023 és 2025 évi adatok alapján.....	161
24. sz. ábra Tanulmányi átlagok összehasonlítása a megegyező 10 oktatási intézmény metszetében 2023 és 2025 évi adatai szerint.....	164
25. sz. ábra Idegen nyelvismeret, nyelvvizsga alapmegoszlásainak összehasonlítása a 2023 és 2025 évi adatokkal.....	169
26. sz. ábra Önálló életkezdés tervezett helye 2023 és 2025 évek adatainak összehasonlításában .....	178
27. sz. ábra Kedvenc szabadidős elfoglaltságok válaszadói főcsoportjainak összehasonlítása 2023 és 2025 évi adatok alapján .....	192

28. sz. ábra Kedvenc szabadidős elfoglaltságok összehasonlítása 2023 és 2025 évi adatok alapján .....	192
29. sz. ábra Egyesületi, civil szervezeti tagság a Balaton Kiemelt Üdülőkörzet területi dimenziójában.....	194
30. sz. ábra A családdal közösen a jelenlegi állandó lakóhelyen eltöltött idő összehasonlítása 2023 és 2025 évi adatok alapján .....	198
31. sz. ábra Balaton térségi konfliktusérzékelés válaszadói alapszerkezetének összehasonlítása 2023 és 2025 évi adatok alapján .....	206
32. sz. ábra A válaszadók által jelzett, valószínűsített konfliktusok előfordulási gyakoriságainak összehasonlítása 2023 és 2025 évi adatok szerint.....	210
33. sz. ábra Online elvégezhető Balaton Egyetem képzéseire való jelentkezés valószínűségének összehasonlítása 2023 és 2025 évi adatokkal .....	217
34. sz. ábra Balaton térségi tanulmányi ösztöndíj programban való részvétel lehetőségének válaszadói összehasonlítása 2023 és 2025 évi adatok alapján.....	222
35. sz. ábra Balaton térségi tanulmányi ösztöndíj programban való részvétel lehetőségének válaszadói összehasonlítása BKÜ metszet szerint 2023 és 2025 évi adatok alapján.....	224
36. sz. ábra Balaton térségi letelepedést, munkavállalást célzó ösztöndíj-programban való részvétel válaszadói struktúrája 2023 és 2025 évi adatok alapján.....	229
37. sz. ábra Balaton térségi letelepedést, munkavállalást célzó ösztöndíj-programban való részvétel válaszainak részletes összehasonlítása 2023 és 2025 évi adatok alapján .....	229

# **1. A KÖZÉPISKOLAI VIZSGÁLAT EREDMÉNYEINEK TARTALMI ÖSSZEFOGLALÁSA**

## **1.1. Bevezetés**

A Balaton Fejlesztési Tanács 2025. február 13-i ülésén az 5. napirendi pont keretében, a 2/2025. (02.13.) BFT határozatban döntött a 2025. évi fejlesztési forráskeretből megvalósítandó kiemelt térségi gazdaság-szociológiai kutatásokról. Ennek keretében a Tanács – három másik kutatás mellett – elrendelte a kiemelt térségi középiskolások körében végzett kérdőíves adatfelvételen alapuló elemzést.

A vizsgálat felépítésében és tartalmában szerves módon kapcsolódik a 2023. évben végzett Balaton térségi középiskolai kutatáshoz, amely a 2022. évben az üdülőkörzet területén zajlott nagymintás lakossági véleményvizsgálat kutatási tematikáját a 18 év alatti, fiatalok lakosság irányában szélesítette. Az elvégzett munkák eredményei ismeretében, valamint a Balaton Kiemelt Térség egyik hangsúlyos közép- és hosszú távú területfejlesztési céljához, a népességmegtartó-képesség erősítésének szándékához igazodva kiemelten fontosnak ítéltük, hogy megismerjük a pályaválasztás előtt álló balatoni fiatalok Balatonnal kapcsolatos attitűdjeit, jövőben terveit, céljait, illetve ezek alakulását, változásait időben is monitorozzuk.

A vizsgálat elvégzését olyan ismeretek megszerzése és hasznosítása indokolta, amelyek a Balaton Kiemelt Üdülőkörzet (BKÜ) fejlesztésének stratégiai tervezésében relevánsak, de központi szakstatisztikai, illetve egyéb adatbázisokban nem állnak rendelkezésre. Ezek előállítása a Balaton Fejlesztési Tanács és munkaszervezete területfejlesztési törvényben rögzített tervezési és monitoring feladatainak teljesítése szempontjából kulcsfontosságú.

## **1.2. Alkalmazott módszertan**

A vizsgálat kérdőíves (survey), nem valószínűségi eljárás alkalmazásával, a rendelkezésre álló módszertani keretek között elérhető teljes közösségre koncentrált módon, a 2018. évi 139. sz. Magyarország és egyes kiemelt térségeinek területrendezési tervéről alkotott törvény területi lehatárolása alapján a BKÜ területén valósult meg.

Az adatfelvétel középfokú oktatási intézmények érettségi vizsga előtt álló, primer módon 2-3 évfolyamos (10-11 évfolyamosztályos) diákjainak önkéntes, az adatfelvétel napján az adott oktatási intézményben jelen lévő teljes osztályközösségeire terjedt ki, illetve azon diákok csoportjára, akiket az adott oktatási intézmény adatszolgáltatóként felkért. Az adatfelvétel oktatási évében (2024-2025 tanév) az üdülőkörzet területén 12 településen 22 középfokú oktatási intézményben valósult meg gimnáziumi, illetve szakképzés. A vizsgálat teljes körűségének biztosítása érdekében minden oktatási intézmény vezetését megkerestük, és felkértük az együttműködésre. A vizsgálatban a Siófoki SZC Bacsák György Technikum és Szakképző Iskola kivételével minden Balaton Kiemelt Üdülőkörzet területén működő középfokú oktatási intézmény részt vett. Az adatfelvételen mind a 12 középfokú oktatási telephelyként működő település megjelenik, illetve a vizsgálatba bevonható oktatási intézmények  $\approx 95$  %-a reprezentálódik.

Az adatfelvétel során elért érvényes vizsgálati elemszám 4214 fő, amelyből 706 fő (29,3 %) klasszikus gimnáziumi tanuló, 1706 fő (70,7 %) szakgimnázium, technikum, szakképző intézményi tanuló. Módszertani optikában lényeges, hogy a 2023. évi adatfelvétel során a jelen,

csaknem teljes körű adatfelvételhez képest a gimnáziumi tanulók aránya 60 %, a szakképzésben tanulóké 40 % volt, amely az első adatfelvételben részt vett oktatási intézmények struktúráját mintázza.

2023. évben 6 klasszikus gimnázium és 4 szakgimnázium, technikum, szakképző vett részt a vizsgálatban, 2025. évben 8 klasszikus gimnázium és 13 szakgimnázium, technikum, szakképző intézmény döntött így. A két adatfelvételi időpont között a kutatásban együttműködő oktatási intézmények megduplázódása a vizsgálati populáció közel két és félszeres növekedését eredményezte. A kutatásban részt vevő oktatási intézmények összetételbeli változása, illetve a populációs elemszám növekedése az adatfelvétel módjának változatlansága és a vizsgálati tematika gyakorlatilag teljes, homogén átfedése miatt lehetővé teszi a véleményvizsgálati adatok időbeni összehasonlítását, azok Választásának tesztelését is.

Az adatfelvételre az osztályfőnöki órák 45 perces időkeretében, az adott osztályfőnök/szaktanár kérdőívre vonatkozó előzetes instrukciókon alapuló felkészítését követően került sor. Az osztályfőnökök/szaktanárok felkészítését a BIFÜ NKft munkatársai végezték, akik a kérdőíveket eljuttatták az intézményekbe, majd azok kitöltését követően összegyűjtötték, és feldolgozásra az ügynökség adatrögzítést, feldolgozást és a tartalmi összegzést végző szakértőihez továbbították. Kitöltési érvénytelenség, vagy a kérdőív tartalmi elemeinek több mint felét kitevő kitöltési hiányosság miatt az adatfelvételtől kizárt kérdőívek aránya minimális, nem éri el az adatfelvételben közreműködő teljes közösség arányának 1,0 %-át.

Az adatfelvétel 2025. március és április hónapokban 6 hetes periódusban zajlott. A digitális adatrögzítésre és a rögzített adatok ellenőrzésére 2025. május és június hónapokban került sor. Az adatfeldolgozás és az eredménytár elkészítése 2025. július és augusztus között teljesült, a feldolgozott adatok tartalmi összegzésének véglegesítését 2025 szeptemberében fejeztük be. A kérdőív különálló tematikai blokkokat nem tartalmaz, összesen 36 db sorszámozott kérdést és 62 db szöveges / számkarakterszerű válasz kiegészítés alkotja. A kérdőív elején figyelemfelkeltő motivációs szöveget és kitöltési instrukciókat helyeztünk el, illetve anonimitási garanciákat közöltünk. A kérdőívben alapvetően a fiatalok jövőterveit, életvezetésükre vonatkozó jelenlegi perspektíváit járjuk körül; milyen jövőt kívánnak maguknak, szeretnek-e a Balatonnál élni, itt akarnak-e dolgozni, családot alapítani, elköltöznének-e az ország más részeibe, vagy külföldre, milyen motivációs megfontolások kísérik mindezt. Fontosnak tartottuk, hogy felderítsük, mire van, és mire lenne szükség ahhoz, hogy a fiatalok Balaton térségét, mint reális életteret vonzónak lássák annyira, hogy ez tartósan idekösse őket, mi az, amivel ők hozzájárulhatnak egy élhető Balaton jövőbeni fenntartásához.

Az adatfeldolgozás, mivel önálló tartalomtematikai blokkokat nem alkalmaztunk, a kérdőív sorszámozott kérdéseit követi, 76 különálló elemzési metszet közel 200 különböző tematikai kibontást foglal magába, amelyeket a tartalomjegyzékben tételesen felsoroltunk.

A vizsgálat kutatási tervét, kérdőívét, a digitális adatrögzítést, az adatok feldolgozását és tartalmi összegzését a BIFÜ Nkft Társadalomtudományi Kutatócsoportjának tagjai végezték. Az adatfelvétel nyomán előállított digitális adatbázis, az adatfeldolgozás során beépített segédváltozókkal együtt 159 adatszlopot tartalmaz, ami mátrixrendszerben rögzítve 2412 fős lekérdezés metszetében 353 508 adatsort jelent. Az adatok digitális rögzítése és feldolgozása az SPSS termékek kizárólagos hazai forgalmazására jogosult *Clementine Hungary Kft éves licenz engedélye alapján* IBM SPSS for Windows program felhasználásával készült.

Az adatfeldolgozás során alkalmazott módszertani arzenál a kérdések statisztikai mérési szintjén történik, metrikus és nem metrikus statisztikai felbontást, valamint szöveganalitikai

elemeket is tartalmaz. Mivel az adatfelvétel a módszertani lehetőségekhez igazodva nem valószínűségi mintavétel eljárástechnikával teljesült, nincs lehetőség a populációs torzulás várható hiba mértékének becslésére, így a változók közötti többdimenziós összefüggések szignifikancia eredményeit figyelmen kívül hagytuk, nem közöljük. A metrikus változók adatainak eloszlás normalitását a vonatkozó módszertani feltételeknek megfelelően teszteltük, ezek a metszetek részei az adatfeldolgozásnak. Ezzel párhuzamban az oktatási intézmények dimenzióbontásai szerint akár a számkarak, akár a szöveges változók közötti rétegzett adatokat is megjelenítjük, így az adat-összehasonlíthatóság és transzparencia feltételei teljesülnek.

### **1.3. Válaszadói státusz**

A vizsgálatban 12 Balaton térségi településen 21 oktatási intézmény vett részt. Résztvevő oktatási intézmény a térség Veszprém vármegyei területén Balatonalmádiban a Magyar-Angol Tannyelvű Gimnázium és Kollégium, Balatonfüreden a Lóczy Lajos Gimnázium és a Szent Benedek Középiskola és Kollégium, Balatonfüzfőn a Veszprémi SZC Öveges József Technikum és Kollégium, illetve Tapolcán a Batsányi János Gimnázium és a Széchenyi István Baptista Technikum Szakképző és Gimnázium. Az üdülőkörzet zalai területén, Keszthelyen 5 oktatási intézmény résztvevő: Vajda János Gimnázium, Premontrei Szakgimnázium és Technikum, a Zalaegerszegi SZC Keszthelyi Vendéglátó Technikum, Szakképző Iskola és Kollégium, a ZSZC Keszthelyi Asbóth Sándor Technikum, Szakképző Iskola és Kollégium, és a Zalaegerszegi SZC Keszthelyi Közgazdasági Technikum. Hévízről a Bibó István Gimnázium és Kollégium csatlakozott a felméréshez, Csapi községet a Térségi Általános Iskola egyetlen, kőműves szakmát végző Szakképzős tanulója reprezentálja. Az üdülőkörzet Somogy vármegyei régiójában Balatonbogláron, Fonyódon, Tabon, Marcaliban és Siófokon működik középfokú oktatás és képzés. Résztvevő intézmény Balatonbogláron a Siófoki SZC Mathiász János Technikum és Gimnázium, Fonyódról a Mátyás Király Gimnázium, Tabon a KSZC Rudnay Gyula Szakképző Iskola és Kollégium. Marcaliból csatlakozott a vizsgálatához a Berzsenyi Dániel Gimnázium és a Siófok SZC Hikman Béla Szakképző Iskola. Vizsgálati résztvevő Siófokról a Perczel Mór Gimnázium, illetve a Siófoki SZC Baross Gábor Technikum és Szakképző Iskola és a Siófoki SZC Krúdy Gyula Technikum és Gimnázium.

Az üdülőkörzet területén működő 8 klasszikus gimnázium a vizsgálat populációs bázisának kevesebb, mint harmadát alkotja, a nagy többség szakgimnázium, technikum, szakképző intézményi tanuló. A vizsgálatban szereplő öt Somogy vármegyei településen tanul az adatközlők mintegy fele, 49,5 %, egy-egy negyedrészüket a Balaton Veszprém, illetve Zala vármegyei részén osztozik.

Az adatközlésben részt vett tanulók oktatási intézmények szerinti rangsorát a Siófoki SZC Krúdy Gyula Technikum és Gimnázium vezeti, minden tízedik tanuló ebben az intézményben végzi a tanulmányait. Az adatközlők intézményenként legalább 5 %-át további hét iskola alkotja, ezek gyakoriság rangsorban a következők: Siófoki SZC Baross Gábor Technikum és Szakképző Iskola, a Mátyás Király Gimnázium Fonyódon, az adatközlők gyakoriság rangsorában az eddig említettek alkotják az első hármat. A gyakoriságvezető klaszter része továbbá a ZSZC Keszthelyi Asbóth Sándor Technikum, Szakképző Iskola és Kollégium, a Siófoki SZC Mathiász János Technikum és Gimnázium, a Balatonfüredi Szent Benedek Középiskola és Kollégium, a Siófoki Perczel Mór Gimnázium, illetve a Veszprémi SZC Öveges József Technikum és Kollégium. Az említett hét oktatási intézmény együtt az adatközlők abszolút többségét, 57,9 %-át adja.

Az adatközlők oktatási intézmények szerinti gyakoriság rangsorának középmezőnyét hét iskola, a Széchenyi István Baptista Technikum, Szakképző Iskola és Gimnázium, a ZSZC Keszthelyi Vendéglátó Technikum, Szakképző Iskola és Kollégium, a ZSZC keszthelyi Közgazdasági Technikum, a Premontrei Szakgimnázium és Technikum, a KSZC Rudnay Gyula Szakképző Iskola és Kollégium, Siófoki SZC Hikman Béla Szakképző Iskola és a balatonfüredi Lóczy Lajos Gimnázium szolgáltatja. Az ebbe a klaszterbe sorolt oktatási intézmények egyenként az adatközlők 3-5 %-át fedik le, együttesen mintegy 29 %-os réteget alkotnak.

Az adatközlők oktatási intézmények szerinti gyakoriság rangsorának alsó harmadába hat iskolát sorolhatunk, ezek egyenként az adatközlők kevesebb, mint 3-3 %-át szolgáltatják, összességében minden nyolcadik diák, 12,6 % sorolható ezen iskolák valamelyikébe. A vonatkozó csoportot a hévízi Bibó István Gimnázium és Kollégium vezeti, ezt a tapolcai Batsányi János Gimnázium, a keszthelyi Vajda János Gimnázium, a Balatonalmádi Magyar-Angol Tannyelvű Gimnázium és Kollégium, a Marcali Berzsényi Dániel Gimnázium követi, majd a Csapi Térségi Általános Iskola, Szakképző Iskola és Kollégium zárja.

A vizsgálatban részt vevők nemek szerinti megoszlása kiegyenlített, 1203 fiú (49,9 %), 1188 lány (49,3%),  $\approx 1$  %-nyi válaszadói réteg (21 fő) nem kívánta nemek szerint besorolni magát. Ugyan a nemek szerinti arányok a teljes mintában kiegyenlítettek, az oktatási intézmények képzési főtípusai szerint ellenétes súlypontokat alkotnak. A klasszikus gimnáziumokban tanuló lányok aránya  $\approx 58$  %, míg a szakgimnázium, technikum, szakképző intézményekben tanulók körében a fiúk alkotják az abszolút többséget, arányuk  $\approx 54$  % a lányokkal szemben.

A 8 klasszikus gimnázium esetében a Lóczy Lajos és a Berzsényi Dániel gimnázium résztvevő osztályai körében tapasztaltunk fiú többséget, minden további gimnáziumi osztályban lánytöbbség alakult ki. Számszerűen a fonyódi Mátyás Király gimnáziumban tanulnak a legtöbben, 117-en, míg a gimnáziumokban átlag legalább ötvenen vannak. A lányok aránya a Balatonalmádi Magyar-Angol Tannyelvű gimnáziumban a legmagasabb, itt megközelíti a 73 %-ot, míg a Marcali Berzsényi gimnáziumban a legalacsonyabb, nem éri el a 42 %-ot. A fiú adatkitöltők átlagos száma a nyolc résztvevő gimnáziumban 36 fő, a legtöbben, 70 fő ugyancsak a fonyódi Mátyás Király gimnáziumban végzi tanulmányait. A legkevesebb fiú résztvevő a Balatonalmádi Magyar-Angol Tannyelvű gimnáziumban tanul, ebben az esetben 16 főről van szó. A 13 résztvevő szakgimnázium, technikum, szakképző intézmény közül 7 esetében tapasztaltunk fiú többséget, 6 iskola kapcsán lánytöbbség látható. Fiú többség jellemzi a Balatonfüzfi Veszprémi SZC Öveges József Technikum és Kollégiumot, a Siófoki SZC Balatonboglári és Siófoki tagintézményeiben, a tapolcai Széchenyi István, a tabi Rudnay Gyula, és a keszthelyi Premontrei Szakgimnáziumot és Technikumot, illetve a csapi intézmény egyetlen nyilatkozó ugyancsak fiú. A lányok a Balatonfüredi Szent Benedek Középiskola és Kollégium, a Zalaegerszegi SZC keszthelyi vendéglátó, közgazdasági technikum, az Asbóth Sándor technikum és szakképzőben, illetve a Siófoki SZC Marcali illetőségű Hikman Béla, és a siófoki Krúdyban alkotnak többséget. Számszerűen a legtöbb fiú adatközlő, 173 fő a Siófoki Baross Gábor Technikum és Szakképző Iskolában tanul, amennyiben a Csapi intézmény nem számítjuk a legkevesebb, 37-37 fő a Siófoki SZC Marcali Hikman Béla szakképzőbe, illetve a Zalaegerszegi SZC Keszthelyi Közgazdasági technikumában tanul. Számszerűsítve a legtöbb lány, 161 fő a Siófoki SZC Krúdy intézményében, a legkevesebb, 19 fő a tabi Rudnay Gyula szakképzőben tanul. A fiúk adatközlő iskolánként számított átlaga egy osztály esetében  $\approx 70$ , a lányoknál  $\approx 60$  fő.



Az adatközlő diákok születési évei 2001 és 2010 között szóródnak, azonban a tanulók több mint 95 %-a 2005 és 2009 között született. A leggyakoribb születési év 2008 ( $\approx 40\%$ ). Az adatközlők adatfelvételkor betöltött legmagasabb életkora az előbbiekből következően 15 és 24 év között alakul, de 16 év alatt az összes adatközlő mindössze 0,2 %-a, 20+ éves életkori tartományban az összes adatközlő 3,3 %-a pozícionálható. A leggyakoribb életkori intervallum 17-18 év, amely klaszter az összes adatközlő mintegy háromnegyedét alkotja. Az életkori főátlag 17,5 év, a medián életkor 17 év. Az életkorok eloszlása 9 éves életkori szélsőérték terjedelem, illetve a  $\approx 75$  %-os tömegközéppont együtthatása miatt vertikálisan eltér a statisztikai normál értéktől (kurtosis: 2,486), az életkorok eloszlásának horizontális torzulása, amely az életkori kategória elemszámokat befolyásolja, standard normális (skewness: 0,9250). Képzési főtípusok szerint alig van különbség az életkori átlag esetében, ez 17,59 év a klasszikus gimnázium, és 17,51 a szakgimnázium, technikum, vagy szakképzőt végzőknél, míg az életkori medián 18 év a gimnáziumba járók, és 17 év szakmát tanulók, szakgimnazisták körében. Az életkori főátlagnál fiatalabbak, a keszthelyi Vajda János, a Marcali Berzsenyi, a fonyódi Mátyás Király, a tapolcai Batsányi gimnáziumba járók. De fiatalabbak az átlagnál azok a szakmát tanuló fiatalok is, akik a Balatonfüredi Szent Benedek, a keszthelyi Premontrei, a ZSZC Asbóth és a közgazdasági technikum, illetve a Siófoki SZC valamennyi résztvevő intézményének tanulói is. Az életkori főátlagnál idősebbek a balatonfüredi Lóczy, a Balatonalmádi Magyar-Angol Tannyelvű, a hévízi Bibó és a siófoki Perczel Mór Gimnázium adatközlői. A szakképző és szakgimnázium, technikum vertikumban átlagnál idősebbek a Veszprémi SZC balatonfüzfői Öveges, a KSZC Rudnay, a tapolcai Széchenyi István Baptista Technikum, a ZSZC keszthelyi vendéglátó technikum tanulói, illetve a Csapi intézmény egyetlen diákja.

A vizsgálatban részt vett diákok 97,7 %-a 10-11 évfolyamos, vagy középiskolai második-harmadik osztályos. A 9 évfolyamos adatkitöltők száma 44 fő (1,8 %), a végzős, 12 évfolyamosoké 12 fő (0,5 %). A jellemzőtől eltérő életkori kitöltési mintázat oka az adott intézmény adatközlésre felkért, és azt osztályfőnöki óra keretében saját időterhükre önként vállaló tanulói. Mindkét, jellemzőtől eltérő évfolyam-keresztmetszet csak a Marcaliban működő Siófoki Szakképzési Centrum Hikman Béla Szakképző Iskolában jelentkezett.

A gimnáziumba járók (ebbe a klaszterbe most beleértve a szakgimnáziumba járókat is) abszolút többsége, közel 58 %-a idegen nyelvi tagozaton tanul. Az idegen nyelven tanulók elsöprő többsége az angol nyelvet választotta, ezek aránya a gimnazisták esetében 70 %, a szakgimnazisták körében 98 %, együtt 73,5 %. A második legjelentősebb idegen nyelvi tagozat a német, ami a válaszok szerint csak a klasszikus gimnáziumokban fordul elő, hasonlóan a kizárólagosan tanult spanyol nyelvhez. Az egyéb idegen nyelvek jellemzően csak az angol mellett társítva jelennek meg, például az olasz, vagy éppen a spanyol. Csaknem minden tizenegyedik gimnazista valamilyen természettudományos tagozaton végezte a tanulmányait, ez jellemzően biológia, vagy biológia és kémia, de a szakgimnazisták esetében előfordul a biológia mellett a földrajz is. Matematika tagozaton (egy fő programozó matematikát említett) legfeljebb minden tizenkettedik, informatika tagozaton legfeljebb minden tizenkilencedik, testnevelés tagozaton legfeljebb minden ötvenedik gimnazista tanult saját bevétele alapján a Balaton térségében 2025 tavaszán. Az egyéb tagozaton tanuló gimnazisták aránya is viszonylag jelentős, legalább minden hatodik gimnazista adatközlőre tehető, a többség azonban ebben az esetben általános tagozatúnak sorolta magát, és csak egy töredék, 143-ból 24 fő válaszolta, hogy magyar történelem és kommunikáció szakos.

A szakképzési profilt a turizmus-vendéglátás ágazat, ezen belül a szakács, szakács-szaktechnikus, a pincér-vendégtéri szakember, a cukrász, cukrász-szaktechnikus, turisztikai-szaktechnikus szakmairány vezeti. Legalább minden hatodik és csaknem minden ötödik

szakképzőt végző diáknak ezek közül valamelyik a tanult szakmaprofilja. A második legjellemzőbb szakmairány az informatika-távközlés, ezen belül az informatikai rendszer és alkalmazásüzemeltető technikus, szoftvertervező és tesztelő, szoftverfejlesztő technikus.

A harmadik rangsorhelyen a gazdaság és menedzsment helyezkedik el, ezen belül pénzügyi és számviteli, illetve vállalkozási ügyintézőket érthetünk. Negyedik a rendészet és közszolgáltatás, ezen belül rendészeti-közszolgálati technikus, ötödik az épületgépészet, ami épületgépész technikust, és központi fűtés és gázhálózat-szerelőt takar. Az említések hatodik rangsorhelyét a szépművészet foglalja el, ezen belül fodrász és kozmetikus, hetedik a kereskedelem és marketing, ami kereskedelmi értékesítőket, webáruházi technikusokat jelent. Nyolcadik rangsorhelyen az elektronika és elektrontechnika szerepel, ami alatt villanyszerelőket, erősáramú elektrotechnikusokat és elektronikai műszerészeket érthetünk. Az említések kilencedik rangsorhelyét a sport foglalja el, ami edzői, sportszervezői képzéseket, labdarúgó, kézilabdázó, röplabdázó sportképzést jelent. A tízedik rangsorhelyet a közlekedés-szállítmányozás foglalja el, az adatközlő diákok ez esetben logisztikusnak tanulnak. Tizenegyedik a specializált gép és járműgyártás, ami gépjármű mechatronikai képzést foglal magában. Tizenkettedik a mezőgazdaság és erdészet, amelyek keretében mezőgazdasági gépészeket és kertészeket képeznek. Tizenharmadik rangsorhelyen megosztva az egészségügy, és a gépészet jelenik meg. Az egészségügyön belül ápoló, mentőápoló, rehabilitációs terapeuta képzések, a gépészet területén épületgépész, hegesztő, gépi és CNC forgácsoló esztergályos szakmákat látunk. Az építőipari szakmák említésaránya alacsony, mindössze 38 esetben találtunk rá példát, de valószínűsíthető, hogy ennél jóval magasabb ezeknek a képzéseknek a részaránya, hiszen a szakképzésben részesültek 8,5 %-a (145 fő) nem jelölt szakmát. Az említett építőipari szakmák sorában felfedeztük a kőműves, szobafestő-mázoló, tapétázó, magasépítő technikusokat. További említett szakmák, szakágazatok az oktatási asszisztens, szociális asszisztens, vízügyi technikus, ruhakészítő-divatszabó, fa és bútorigipari asztalos, élelmiszeripari szakmunkás, szőlész-borász, könyvelő, pénzügyi és számviteli ügyintéző. Négyen orientációs évfolyamot jelöltek, egyelőre szakmairány nélkül.

Az alaptárgyakból végzett érettségi, technikumba járók esetén szakérettségi várható éve az adatközlők csaknem fele,  $\approx 46$  % jelzése alapján 2027 év lesz. A válaszok szóródása 2025 és 2029 közötti időszakot fog át, de  $\approx 99$  %-ban 2026 és 2028 közötti időszakról van szó. A vizsgálatba került diákok mintegy ötöde, 19,1 % nem válaszolt a kérdésre. Ők vagy nem tesznek érettségi vizsgát, vagy adott esetben már túl vannak rajta.

A kérdés kapcsán tíz atipikus választ detektáltunk, minden érintett diák gimnáziumot végez, amiből következően érettségi vizsgára készíti fel az adott oktatási intézmény. A tíz diákból nyolcan válasz nélkül hagyták a kérdést; ebből öt diák, 4 fiú és 1 lány tízedik évfolyamos, és a hévízi Bibó István Gimnázium tanulója, hárman, 2 fiú és 1 lány, mindhárman 11 évfolyamos diákok, a balatonfüredi Lóczy Lajos Gimnáziumba járnak. Két gimnazista nyilatkozott úgy, hogy nem fog érettségizni, mindketten 10 évfolyamosok. Az egyikük a tapolcai Batsányi János Gimnázium tanulója, 16 éves lány, a másik a siófoki Perczel Mór Gimnáziumban tanul, 18 éves fiú.

Összességében a vizsgálatba került fiatalok több mint négyötöde, 80,9 %-a rendelt dátumot várható érettségi vizsgája mellé, miközben azok, akik érettségi nélkül fejezik be a tanulmányaikat, szakoklevéllel, a teljes populációs tömeg közel hatodát alkotják, 47 fő (1,9 %) a szakorientációs képzések metszetében látható, hogy valamilyen szakmát tanul, de az érettségi vizsga várható dátumára vonatkozó kérdés megválaszolását üresen hagyta. Az érettségi vizsgák dátumának időbeni eloszlása standard normális, jellemzően nincsenek eloszlás normalitást

érdemben befolyásoló extrém szélsőértékek. Az extrémítások jellemzően a mintában szereplő 9 és 12 évfolyamos diákok válaszaihoz kapcsolható.

A 2025 évi vizsgálatba került diákok 87,3 %-a az üdülőkörzetet alkotó három vármegye, Somogy, Veszprém és Zala állandó lakosa. Az összes adatközlő diák 43,8 %-a somogyi, ez több mint ezer tanulót jelent, további több mint 600 fő, az összes válaszadó 25 %-a Veszprém vármegyei és 18,5 %, 446 fő állandó lakóhelye Zala vármegye. A jelen, nagyobb mélységű, csaknem teljes körű adatfelvétel változtatott a 2023 évi vizsgálat primer lakóhely lokalizációs súlypontjain, akkor az összes adatközlő diák közel fele élt Veszprém vármegyében, negyede Zalában, és csak ötödrésze volt somogyi, ugyanakkor a vizsgálatba kerültek 93 %-a élt életvitelszerűen az üdülőkörzetet alkotó három vármegyében. Az előző vizsgálatnál ugyancsak eltérő módon, a 2025 évben mind a 19 vármegye reprezentálódik a Balaton térségében tanuló középiskolás diákok állandó lakóhelyeként. Az üdülőkörzet területét nem érintő vármegyék rangsorát Fejér vezeti, az összesen 119 Fejér vármegyei diák a teljes minta közel 5 %-át alkotja, az ötödik rangsorhelyen Tolna vármegye áll, a 74 tolnai diák a minta 3,1 %-át adja. A hatodik és hetedik rangsorhelyet Pest vármegye és Budapest foglalja el, ezek egyenként  $\approx 1-1$  %-át adják a Balaton térségében tanuló középiskolás diákoknak. A nyolcadik rangsorhelyen Vas vármegyét találjuk, a 18 Vas vármegyei tanuló 0,7 %-át alkotja a mintának. A további vármegyék tanulói reprezentációja alacsony, 5-10 fő közötti Bács-Kiskun, Győr-Moson-Sopron, Komárom-Esztergom vármegyék esetében, 3-4 fő Békés Borsod-Abaúj-Zemplén, Csongrád-Csanád, Jász-Nagykun-Szolnok, Baranya, Heves, és Szabolcs-Szatmár-Bereg metszetében. Minimális, egy-két fős gyakorisággal jelenik meg Nógrád és hajdú-Bihar vármegye, illetve egy-egy diák állította, hogy állandó lakóhelye Szlovákia, illetve Szerbia.

Összességében a diákok 97,1 %-ának közölt adatai alapján háromnegyede,  $\approx 74$  %-a élt életvitelszerűen a Balaton Kiemelt Üdülőkörzetben, negyedrészüik állandó lakóhelye üdülőkörzeten kívüli település. A kérdésre nem válaszolókkal együtt a BKÜ területén élő diákok aránya megközelíti a 72 %-ot, ami magasabb arány, mint amit 2023-ban találtunk, akkor – hasonló válaszmegtagadási arány mellett – a diákok kétharmadának a lakóhelye volt üdülőkörzeten belüli.

A diákok összesen 364 települést nevesítettek állandó lakóhelyükként, ez országosan legalább minden kilencedik települést jelenti. A 364 településből 153 egyben BKÜ település is, vagyis az üdülőkörzet településeinek részesedése az összes lakóhelyből 42 %. A 153 említett BKÜ település az üdülőkörzet településeinek 85 %-át fedi le. A 27 nem említett üdülőkörzeti településből 12 Veszprém, 12 Zala és 3 Somogy vármegyei, 7 a Keszthelyi, 6 a tapolcai, 5 a Nagykanizsai, 3 a Veszprémi, 2 a Balatonfüredi és 1-1 a Marcali, Siófoki, Tabi járás része, és ugyancsak egy a BKÜ egyetlen Ajka járásbeli települése. Valamennyi település községi jogállású, és Balatonszepezd kivételével az üdülőkörzet háttérzóna területéhez tartozik.

A lakóhely említések közel fele, 48,52 %- 21 településhez köthető, amelyek mindegyike az összes településmelés legalább  $\approx 1$  %-át adja. A 21 legfontosabb településből mindössze 3, Veszprém, Enying és Sümeg üdülőkörzeten kívüli. A lakóhely települések említésrangsorát Siófok vezeti, Siófokot 216 diák nevezte állandó otthonának, ami  $\approx 9$  %-a az összes adatközlőnek. Siófokot Keszthely (147 fő), Marcali (121 fő), Tapolca (96 fő) és Balatonfüred (61 fő) követi. Ezek a városok együtt, mint lakóhely az adatközlő diákok több mint negyedrészt (26,58 %) alkotják. Az üdülőkörzeten kívüli települések élén Veszprém áll, összesen 45 veszprémi diák tanult középfokú oktatási intézményben az üdülőkörzet területén, 2025 tavaszán. Veszprémet Fonyód (44 fő), Balatonboglár és Balatonszabadi (40-40 fő), Tab (39 fő), Enying (38 fő), Balatonalmádi (36 fő) követi. Az első községi jogállású település

Gyenesdiás (33 fő), amit Balatonlelle, Cserszegtomaj és Hévíz követ (32-32 fővel), majd Sümeg érik a gyakoriságrangsorban (27 fő), Adánd (24 fő), Balatonszárszó és Ságvár (23-23 fő), majd a 21-ik település; Zamárdi (22 fő).

BKÜ területi keresztmetszetében 24 település jelenik meg az életvitelszerűen az üdülőkörzetben élő és itt tanuló diákok legalább  $\approx 1\%$ -ig, amelyek együtt az összes BKÜ-ben élő és tanuló diákok kétharmada. A települési lista élén kevés változás van az országoshoz képest: Siófok, Keszthely, Marcali, Tapolca, Balatonfüred, Fonyód, Balatonboglár, Tab, Balatonalmádi, Gyenesdiás, Balatonlelle, Cserszegtomaj, Hévíz, Adánd, Balatonszárszó, Ságvár és Zamárdi a sorrend. Ezek a települések most kiegészülnek Balatonföldvár, Balatonszemes, Balatonszentgyörgy, Kéthely, Balatonfenyves és Sármellék településekkel. Minden említett település esetében az adatfelvétel időpontjában 15 főnél több diák lakott életvitelszerűen az adott településen.

A jelen, csaknem teljes körű felmérés eredményei feltárták, hogy a diákok  $\approx 85\%$ -a nem igényelt kollégiumi elhelyezést; vagy az adott oktatási intézménnyel egyazon településen lakik, vagy bejáró. A 2023. évi felmérés során ugyanezt az arányt  $75\%$  körül mértük, az akkori, szűkebb keresztmetszetben felülreprezentáltak voltak a kollégisták. A kollégiumi elhelyezés összefügg a tanulók lakóhelyének távolságával az adott oktatási intézménytől, akár az üdülőkörzeten belül is, de csak azok körében felülreprezentáltak, akik üdülőkörzeten kívüli településen élnek. Az üdülőkörzetben élő diákok jellemzően megoldják a bejárást még akkor is, ha a távolság az iskola és a lakóhelyük között időben mérve tetemes, akár egy órányi utazást is jelent a Balaton északi és a déli partvonalra, vagy a keleti-nyugati tengely mentén.

A nyilatkozók közül, ahogy 2023-ban, úgy a jelen vizsgálati metszet alapján is a kollégisták aránya csak a Szent Benedek Középiskola és Kollégium esetében alkot abszolút többséget, a többi intézmény esetében a helyiek és a bejárók közös klasztere alkotja a többséget. Megjegyezzük, a Csapi középiskola oktatási intézménybe járó egyetlen tanuló is kollégista. A kollégiumot igénybe nem vevők minimális aránya  $\approx 56\%$ , a maximális  $100\%$ ; az előbbi a Balatonalmádi Magyar - Angol Tannyelvű Gimnázium és Kollégium, az utóbbi a Marcali Berzsenyi Dániel Gimnázium.

A státuszdimenziók leírását a tanulmányi átlagok alakulásával folytatjuk. A kérdésre a diákok  $66,1\%$ -a, vagyis közel kétharmaduk válaszolt, minden negyedik állítása szerint nem emlékezett pontosan, minden tizenegyedik nem válaszolt. A tanulmányi átlag képzési főprofilok szerint különbözik, a populációs főátlag  $\approx 4,09$ , a klasszikus gimnáziumban tanulók esetében magasabb,  $\approx 4,45$ , a szakgimnázium, technikum, szakképzésben részt vevők esetében  $\approx 3,94$  a szokásos értékelési skálán.

A képzési főprofilok optikájában alig van különbség a diákok tanulmányi átlaga között 2023 és 2025 években. A 2023 évi populációs főátlag  $4,19$ , a klasszikus gimnáziumot végzők esetében  $4,40$ , szakgimnázium, technikum, szakképzésben részt vevőknél  $3,86$  pontérték, ötös skálán. Lényeges, hogy azon oktatási intézmények körében, ahol összehasonlítható adatok állnak rendelkezésre alig vannak eltérések, például a Balatonfüredi Lóczy Lajos Gimnázium esetében 2023 évben  $4,31$  volt a nyilatkozó tanulók legutóbbi félévet záró átlaga, 2025 évben  $4,39$ . Ugyanez a Veszprémi SZC Balatonfüzfői Öveges József Technikumban a 2023-as  $3,79$ -es átlag 2025 során  $3,75$ -re módosult. Kisebb romlás látszik a például a keszthelyi Vajda János Gimnázium (2023-as  $4,73$ -as átlag 2025-ben  $4,58$ ), és kisebb javulás a tapolcai Batsányi Gimnázium esetében (2023-as átlag  $4,35$  2025-ben  $4,51$ ).

Végeredményben 2025 év során a legmagasabb tanulmányi átlag a Siófoki Perczel Mór Gimnázium (4,60), a (csoportosan mérhető) legalacsonyabb tanulmányi átlag a Siófoki SZC Marcaliban működő Hikman Béla Szakképző Iskola (3,64) nyilatkozó diákjaira igazolódott.

A státuszjellemzők megragadása szempontjából a 2025 évi adatfelvétel fontos nívója a szülők iskolai végzettségének vizsgálata, ezek eredményeivel zárjuk a válaszadók általános jellemzőinek demonstrációját. A vizsgálatban részt vevők részletesen nyilatkozhattak szüleik, édesanyjuk és édesapjuk legmagasabb befejezett iskolai végzettségéről, mind az édesanya (77,8%), mind az édesapa (74,8 %) végzettsége kapcsán a tanulók háromnegyede válaszolt, meg tudta mondani a teljesített legmagasabb végzettséget, mindkét esetben legalább 1800 érvényes válasszal számolhatunk.

Mind az anya, mind az apa összefüggésében nagyjából minden hetedik, nyolcadik diák válaszolta, hogy nem tudja a szülők végzettségét pontosan megmondani, illetve minden kilencedik-tizedik nem kívánt válaszolni. A legjellemzőbb iskolai végzettség típus a várható országos mintázatoknak megfelelően mind az anya, mind az apa keresztmetszetében középfokú, szakközépiskola-gimnázium érettségi vizsgával. Mind az anya, mind az apa kapcsán minden négy diákból legalább egy ezt a válaszkategóriát említette, ez egyben az érvényes válaszok mintegy harmadát jelenti. A második leggyakoribb végzettségekategória a szakmunkásképző, vagy szakiskola, érettségi nélkül. Ebben az esetben az apák már többségben vannak az anyákhoz képest, mivel az apák esetében ugyancsak közel minden negyedik esetben jelölték ezt a végzettséget a diákok, míg az anyák kapcsán csak legalább minden hatodik. Az érvényes válaszok esetében a szakmunkás, szakiskolai végzettségű anyák aránya  $\approx 23$  % körül áll, az apáknál közelíti a 36 %-ot. A harmadik legjelentősebb klaszter a felsőfokú végzettségű szülőké, mind az anyák, mind az apák metszeteiben, ezen belül a főiskolai (BSc) végzettség relatív többséget alkot az egyetemi (MSc) végzettséggel szemben. Fontos leíró tényező annak kiemelése is, hogy a felsőfokú végzettségek dimenzióiban a szakmunkás végzettséghez képest fordított összefüggés látszik, másképpen annyi a felsőfokú végzettségű anya, mint a felsőfokú végzettségű apa a mintába került diákok körében. A doktori, nemzetközi doktori fokozat nem jellemző iskolai végzettségtípus a szülők körében, ennek előfordulása szinte egyforma az anyák (1,7 %) és az apáknál (1,9 %). Az alapfokú iskolai végzettség ugyancsak a vezető országos mintázat irányába konvergál, az anyák esetében 6 %, az apáknál 4,5 %-nak mértük a teljes mintában, mindkét esetben az érvényes válaszok tizenhatod részét alkotják. A be nem fejezett általános iskola említése az anyák és az apák esetében is minimális, 1-1 % alatti, a teljes mintában átlagosan 0,6 %.

Az adatok olvasatában lényeges, azoknak a szülőknek az iskolai végzettsége nem véletlen módon magasabb, akiknek a gyermekei klasszikus gimnáziumba járnak. Azok a diákok, akinek a születési középfokú, szakmunkás, vagy általános iskolai végzettséggel rendelkeznek jellemzőbb módon tanulnak szakgimnáziumban, technikumban vagy szakképző intézményben. Ennek a valószínűsége azzal párhuzamban növekszik, ha mindkét szülő végzettsége alap, vagy középfokú, aminek reciprokaként annak valószínűsége, hogy egy diák klasszikus gimnáziumban végzi a tanulmányait a szülők iskolai végzettségének növekedésével párhuzamos, de nem kizárólagos.

Ritka az olyan eset, ahol a tanuló állítása szerint egyik, vagy mindkét szülő doktori, nemzetközi doktori végzettséggel rendelkezik, de ő maga szakképző intézményben végzi tanulmányait. A teljes mintában mindössze 6 olyan említést találtunk, ahol mindkét szülő iskolai végzettsége a legmagasabb, de a diák szakképzőben tanul, és alig egy tucat olyan esetet, ahol csak egyik szülő iskolai végzettsége tartozik a legmagasabb fokozatba; ahogy az olyan szülő, aki nem fejezte be

az általános iskolát, de a gyermeke klasszikus gimnázium tanulója. Ez utóbbi esetben egyetlen olyan diákot detektáltunk a teljes mintában, akinek az édesapja a diák állítása szerint nem fejezte be az általános iskolát, viszont édesanyja neki is egyetemet végzett.

#### 1.4. Kutatási eredmények

Vizsgálataink fontos irányvonala annak felderítése, milyen motivációs hatások befolyásolták, mozgatták a tanulókat a középfokú oktatási intézmények kiválasztásában. A kérdésre adható válaszok megfogalmazását specifikálva, ezzel megkönnyítve, előre felkínált kategóriarendszerben közvetítettük a diákok felé több válaszlehetőség egyidejű megjelölésének lehetőségével, ezzel párhuzamban a szabad válaszlehetőség lehetőségét is biztosítottuk. A kérdésre a vizsgálatba kerültek háromnegyede (76,5 %), 1846 fő válaszolt, arányaiban minden tizenkettedik diák úgy vélte, nem volt különösebb ráhatás, vagy motiváció az iskolaválasztásában, ugyancsak tizenketted részük nem akart válaszolni, illetve a teljes minta arányában minden tizenhatodik sem a felkínált lehetőségekből, sem önmaga gondolatai alapján nem tudott választ adni. Az iskolaválasztás motivációs tartalmának megfogalmazása, kifejezése felülreprezentált a klasszikus gimnáziumot végzők körében, a válaszkerülés, vagy válaszmegtagadás a szakképzésben résztvevőkre jellemzőbb. A válaszkerülők aránya a Siófoki SZC Krúdy, a Veszprémi SZC Öveges, és a Kaposvári SZC Rudnay technikum és szakképzők esetében haladja meg az adott oktatási intézményből nyilatkozó diákok legalább harmadát, illetve további két siófoki intézményben, a Siófoki SZC Mathiász és a Siófoki SZC Baross technikum és szakképzőben legalább a negyedrészüket. A klasszikus gimnáziumok metszetében a motivációs okok megválaszolásának átlagos aránya az egyes oktatási intézményeknél 80 % körüli értéken mozog.

A motivációs okokat nevesítő diákok összesen közel 3300 választ és válaszkombinációt fogalmaztak meg, amelyek jól illeszkednek az adott oktatási intézmény képzési profiljaihoz, ezzel együtt a legfontosabb motivációs ok az iskola közelsége az állandó lakóhelyhez, ez a motivációs behatás csaknem minden harmadik válaszkombinációban előfordult. A gimnáziumok esetében döntő a kedvező továbbtanulási lehetőségek, a szülők hatása, a szakképzés, technikum esetében a szakmaválasztási spektrum, a kedvező elhelyezkedési, szakgyakorlati és ösztöndíj lehetőségek. Viszonylag jelentős, legalább minden hatodik válaszban említett vegyes hatás a barátok befolyása, akár gimnázium, akár szakképző intézményről van szó. Kevésbé jelentős motivációs hatás a tanórákon kívüli közösségi élet, családi hagyomány, kollégiumi elhelyezés, vagy a tehetséggondozás. Az egyéb okok között sok esetben említenek sportolási, sportági tényezőket (labdarúgás, kézilabda, röplabda), számottevő a pénzmotiváció is, míg másoknál csalódás miatti iskolaváltás a motivációs tényező, de adott esetben ez még csak a felismerés szintjén jelenik meg (*hülye voltam*). Néhányakat az iskola jó híre vonzott, személyes példaképek, de vannak olyanok is, akiket semmi se motivált, csak sodródtak az adott intézménybe, ide vették fel őket, vagy éppen az adott intézménybe nem kellett felvételizni. Ritkán, de előfordul egészen konkrét motivációs ok is, mint a tanári pálya szeretete, gyermekszeretet, embereken való segítségi törekvés.

A motivációs okok nevesítéseit összehasonlítva a 2023 évi adatokkal azt látjuk, hogy 2025-ben arányaiban kicsit magasabb a válaszkerülés, de sokkal több a vizsgálatban résztvevő szakképző intézmény. A tételes motivációs mintázatban mutatkoznak eltérések, és gyakorlati azonosság pontok. A két vizsgálat eredményeiben alig különbözik például a családi, szülői, baráti motivációs behatás, az iskola közelsége a lakóhelyhez, vagy a kollégium lehetősége.

Jellemzően nincs különbség az elhelyezkedési lehetőségek megítélése, a tehetséggondozás, a tanórákon kívüli iskolai közösségi élet terén sem. A motivációs okok előfordulási gyakoriság tömegeltérései magyarázhatók a vizsgálatban részt vevő oktatási intézmények profilváltozásával.

A több résztvevő szakképző intézmény arányaiban kevesebb válaszoló diákja is több mint akik 2023-ban válaszoltak a kérdésre, így növekedett a motivációs okok között annak aránya, amelyekben az ösztöndíj lehetőségeket, szakmai gyakorlati és szakmaválasztási lehetőségeket említették, de csökken azoké, akik a továbbtanulási lehetőségeket, nyelvtanulási lehetőségeket húzták alá, mert a klasszikus gimnáziumok többsége már a 2023 évi vizsgálatba is részt vett, miközben jelentősen növekedett a résztvevő szakképzők száma.

Reális kép alkotható az iskolába járás közlekedési módjairól is. A diákok ennek a kérdésnek a keretében is több válaszlehetőség egyidejű jelölésével, kombinált módon válaszolhattak, és több mint 2300 tanuló élt is ezzel a lehetőséggel. A kérdésre adott válaszok és válaszkombinációk száma meghaladja a 3500-at. Három alapvetően jellemző közlekedési módozatot írhatunk le, ezek említési sorrendje: autóbusz, gyaloglás, szülői tulajdonú gépkocsival való szállítás. Valamely közlekedési eszköz igénybe vétele akkor is jellemző, ha a diák kollégista, mivel a kollégium és a tanóráknak helyet adó iskolai épület jellemzően nem egy és ugyanazon telephelyen van. Vonatközlekedés kevésbé jellemző, de minden hatodik válaszkombinációban előfordul, jellemzően inkább a Balaton déli partvidékén. A saját autóhasználat sem teljesen ritka, az érvényes válaszok mintegy  $\approx 5\%$ -át alkotja, és legalább minden tizennegyedik válaszkombinációban szerepel. Ritkább közlekedési eszköz a kerékpár és említéstömege alapján egyelőre ide számítható a roller is azzal a kiemeléssel, hogy az elektronikus rollerhasználat említése 2023-óta, mint iskolába járáshoz használt közlekedési eszköz megtöbbszöröződött, két és félszer annyian említették 2025-ben, mint két évvel korábban. Ugyancsak ritkábban, de előfordulnak olyan említések, melyek szerint a diák valamelyik szülő gépjárművét használja iskolába járáshoz, motorkerékpárra, segédmotor kerékpárra ül, vagy valaki, akár barát-barátnő, rokon-családtag, vagy egy másik szülő szállítja iskolába. Egy diák görkorcsolyával szokott iskolába járni.

A kérdésre válaszolók és nem válaszolók tömege arányaiban alig különbözik 2023 és 2025 között, mindkét esetben 97 % feletti az érvényes válaszok aránya. A közlekedési módozatok mintázata is nagyon hasonló. Az autóbusz, a saját autóhasználat, a kerékpár, vagy az egyéb módozatok, például a motorkerékpár használat szinte teljesen egyforma. Azonban 2023 és 2025 között csökkent a gyaloglás említése, valamint az, hogy a diákot egy szülő szállítja iskolába gépkocsival, amelyek csökkenése magyarázhatja az elektromos rollerhasználat növekedését, miközben az említések 5 %-áról 11 %-ra növekedett a vonatközlekedés említése, amit pedig a vizsgálatban részt vevő oktatási intézmények tömegének növekedésével magyarázhatunk. Mivel a vonatközlekedés említési gyakorisága jellemzően a Balaton déli partvidékén magasabb, és itt jelentősebb az oktatási intézmények újonnan csatlakozása is a vizsgálatához, így lényegesen valóság közelebbi összképet láthatunk a vonatközlekedés iskolába járási elterjedtsége téren.

Az iskolába járás során utazással töltött idő egy átlagos tanítási napon jellemzően rövid, az iskolába és onnan haza, vagy a kollégiumba átlagosan kevesebb, mint 15 perc. Ebben nyilván is közrejátszik, hogy az iskola és a kollégium, még ha nem is egy telephelyen működik, sok esetben egymáshoz viszonylag közel, könnyen átjárható távolságban van. Körülbelül 15-29 perc minden ötödik, 30-44 perc minden hatodik, 45-59 perc minden nyolcadik válaszban

körvonalazódik. 60-89 perc közötti utazási idő az iskolai és az otthon között naponta ugyancsak minden nyolcadik válaszban érhető tetten. Másfél-két órás utazás az iskola és az otthon között oda-vissza már csak minden tizenhatodik, két óránál is hosszabb napi utazás minden tizenhetedik esetben detektálható.

Az utazásra fordított idő mintázati eloszlása mindkét vizsgálati évben nagyon hasonló, az válaszok eloszlástengelye a rövid utazási időtől a nagyobb utazási idő irányában lejt. A 2025 évi, nagyobb létszámú és csaknem egészen teljes intézménymintában többen vannak azok, akik hosszabb ideig utaznak, mert vagy nem igényeltek, vagy kapacitás híján nem kaptak kollégiumi ellátást. Így minden olyan utazásra fordított időképlet előfordulása aránya magasabb 2025 évben, ami fél óránál hosszabb ideig tart, ezzel párhuzamban a fél óránál kevesebb utazási idő említése 2023 évben volt magasabb, amikor csaknem minden Balaton térségi klasszikus gimnázium részt vett a vizsgálatban.

A fiatalok kifejthették véleményüket azzal kapcsolatban, szeretnek-e jelenlegi állandó lakóhelyükön élni. A kérdésre 16 diák kivételével mindenki válaszolt igennel, vagy nemmel, ezzel együtt a válaszolók csoportjában minden ötből legalább négyen igennel feleltek. A válaszmintázatok megoszlásában szinte semmi különbség nincs a 2023 és a 2025 évi adatfelvétel között, 2023-ban 81,6 %, 2025-ben 82,2 % válaszolta, hogy szereti az állandó lakóhelyét, nemmel 2023-ban 17,5 % 2025-ben 17,1 % válaszolt. A kérdés válaszmegtagadójának aránya mindkét vizsgálat esetében kisebb, mint a teljes minta 1 %-a.

A kérdés megválaszolásának adatait megvizsgáltuk az állandó lakóhely Balaton Kiemelt Üdülőkörzet területi optikájában is, ezek alapján kijelenthetjük, mindkét vizsgálati adattömeg megerősíti, hogy a Balaton térségében élő fiatalok szeretetben mutató ragaszkodása, ha lehet, még erősebb a településükhöz, mint azoké, akik a Balaton térségén kívül élnek, ugyanis az igen válaszokon belül rendre magasabb a Balaton térségében élők igen válasza, mint a térségen kívüli településeken élőké. A területi dimenzióval szegmentált szerkezeti képet árnyalja azok aránya, akik a lakóhely kérdésére nem akartak válaszolni, de a lakóhely szeretetére, vagy nem szeretetére mégis választ adtak. Miközben a szisztematikus válaszkerülő aránya változatlan, mind 2023, mind 2025-ben 2,9 % a lakóhelyüket meg nevezni nem óhajtok között, 2025-ben a 6,5 százalékponttal magasabb azok aránya, akik szeretik a településüket, és ugyanennyivel kevesebb azoké, akik nemleges véleményt formáltak. Összességében oktatási intézmények szerint (egy válaszadónál magasabb tömegben) ~67-94 % között mozog azoknak a diákoknak az aránya, akik egyértelmű igennel válaszoltak a kérdésre; a legalacsonyabb igenlő választó tömeg a tapolcai Batsányi Gimnázium, a legmagasabb a balatonfüredi Lóczy Gimnázium esetében keletkezett. Ebben a kérdésben nem kínáltunk fel külön indoklási lehetőséget, mivel ezek kifejtésére indirekt módon a lakóhellyel kapcsolatos büszkeségre okot adó, és okot nem adó dolgok és jelenségek nevesítésével közelítettünk.

A helyi identitás térképezésének fontos eszköze az adott állandó lakóhely érzékelésének tartalma és minősége, aminek leírásához a büszkeségre okot adó és okot nem adó dolgok és jelenségek megragadásán keresztül közelítettünk. A kérdések megválaszolását szabadszöveges asszociáció formájában kínáltuk a fiataloknak. A vizsgálatba került diákok életvitelszerűen 364 különböző településen élnek, így a tételen nevesített, büszkeségre okot adó és okot nem adó dolgok és jelenségek is ezek spektrumában mozognak. A kedvező és a kedvezőtlen dolgok és jelenségek érzékelése értelemszerűen szubjektív, orientáló jellegű, függ a személyes észlelés módozataitól és mélységétől, de családi, környezeti, vagy kortárs közösségek véleményformáló, befolyásoló hatásaitól is.



A lakóhellyel kapcsolatban büszkeségre okot adó dolgot, jelenséget a diákok 24 %-a nevesített, harmadrészüket azt válaszolta, nincs olyan, amire büszke lenne, míg a relatív többség,  $\approx 43$  % válasz nélkül hagyta a kérdést.

A két évvel korábbi vizsgálat azonos kérdésében a válaszok megegyező kategóriák szerinti felbontása hasonló szerkezeti eloszlástömeget körvonalazott, akkor a diákok  $\approx 27$  %-a jelzett a lakótelepülésére vonatkozóan büszkeségre okot adó dolgot,  $\approx 28$  % szerint nem volt ilyen,  $\approx 45$  % nem válaszolt.

A válaszok alapján gyakorlatilag szinte bármi lehet büszkeségre okot adó dolog, vagy jelenség egy adott településen Természeti-környezeti adottság, idegenforgalmi-turisztikai látványosság, kereskedelmi üzlet, vagy bolt, épített örökség, történelmi emlék, vallási-felekezeti templom, egy érzés; akár élmény és emlék, közéleti szereplők, helyi közösség, családtagok, barátok, emberek, még a válaszadó saját maga is. Balatonfenyvesen például több diák a helyi *Aldira* büszke, hogy már van ilyen üzlet a lakóhelyén, nem kell elutazni egy másik településre, ha itt szeretne vásárolni. Balatonfüreden büszkeségre okot adó dolog a Tamás-hegy, a Tagore-sétány, a Balatoni kilátás, a rendezvénygazdagság, az épületek, vagy a város hangulata. Gyenesdiáson az éttermek, büfék, de még az is, hogy közel van a keszthelyi McDonald's. Hévízen a gyógytő, Tapolcán a tavasbarlang, Siófokon a Petőfi-sétány, a plázs, a kikötő és a móló, a víztorony vagy a skatepark az OMV benzinkút mellett. Említhetünk üdülőkörzeten kívüli településeket is, Sümegen a vár, a város történelmi hangulata, Veszprémben a város élhetősége, kulturális programjai, az óváros és a vár, Tamásiban a termálfürdő, Súlyon az, hogy kevesen lakják és megtartotta természet közelségét, egy nagykanizsai diák a nagyváros virágos utcáira büszke, a fővárosban élők a helyi adottságok sokszínűségére, lehetőségeire. Akárhányszor olvassuk el ezeket, mindig találhatunk benne újat, elgondolkodtatót.

Hasonló optikába helyezhetők az adott település kapcsán a büszkeségre okot nem adó dolgok és jelenségek is. Ennek a kérdésnek a metszetében csaknem minden hatodik diáktól kaptunk érvényes választ, a fiatalok  $\approx 38$  %-a azt válaszolta, nincs olyan a települése kapcsán, amire nem büszke,  $\approx 45$  % nem kívánt válaszolni. Két évvel korábban ugyanerre a kérdésre ugyancsak a megkérdezettek  $\approx 16$  % körüli tömege válaszolt tartalmilag leírható és besorolható formában,  $\approx 39$  % szerint nem volt ilyen,  $\approx 45$  % nem válaszolt. A tartalmi válaszok sokfélék és sokirányúak, olykor egészen célzottak, máskor diffúz körvonalakkal írhatók le, leginkább materiálisak, de előfordulnak immateriális megközelítések is. A legtöbb esetben hiányállapotokat, fejletlenséget, elhanyagoltságot és leromlottságot, kisebbségi csoportokkal, primer módon a cigánysággal oppozícióba állított közbiztonsági aggodalmakat fejeznek ki. Immaterális vetületként értelmezhető a helyi lehetőségek hiánya, üresség, elszigeteltség, kilátástalanság, lemondás, elkeseredettség, csalódottság érzete. Büszkeségre okot nem adó dolog például szórakozási lehetőségek szűkössége, unalom, üzletek-boltok hiánya, magas árak, kedvezőtlen tömegközlekedési lehetőségek, köztisztaság hiánya, szemetesség, épületek-ingatlanok állapota, szolgáltatási szegénység, bűnözési kitettség, ahogy korábbi vizsgálatunkban most is megfigyeltük azt, hogy egyes fiatalok a felnőttek viselkedését nézik értetlenül, ijesztő viselkedési jellemzőket körvonalaznak akár a habitus, akár egyes szokások mindennapisága kapcsán. Olykor az is elfordul, hogy a negatív személyi észlelés köztiszttséget, például településvezetői tiszttséget betöltő személy körül összpontosul, azt politikai irányvonala alapján állítja negatív kontextusba, ami inkább indulati, sztereotip jegyek felhangosítását valószínűsíti. Ebben az esetben példákat nem emelünk ki, az eredmények teljes keresztmetszete az eredménytárban megtekinthető.

Tematikailag ugyanezt a kérdés a Balaton térségével kapcsolatban is válaszra kínáltuk. Mivel ebben az esetben nincs települési, csak általános térségi szűkítés, a kérdésre adott szöveges válaszokat szöveganalitikai klaszterezéssel csoportosítottuk.

A fiatalok  $\approx 38\%$ -a, több mint 900 diák nevezett meg legalább egy olyan dolgot, vagy jelenséget a Balaton térsége kapcsán, amire büszke. Két évvel korábban ugyanez az arány több mint kétszer alacsonyabb populációs bázis alapján  $\approx 43\%$  körül alakult. A diákok kevéssel több, mint hatoda válaszolta, nincs olyan, amire a Balaton vonatkozásában büszke lenne, a relatív többség,  $\approx 44\%$  nem válaszolt. 2023-ban a diákok kevesebb, mint hatodrésze válaszolta a büszkeségre okot adó dolgok kapcsán, hogy szerinte nincs ilyen,  $\approx 41\%$  nem válaszolt.

A Balaton kapcsán büszkeségüket kifejező fiatalok abszolút többsége,  $\approx 900$  főből több mint 500 magára a tóra büszke, a Magyar Tengerre, hogy létezik, hogy itt van számukra és élvezhetik a Balaton szépségét, hangulatát, partjait, a tájat, a panorámát, természeti és környezeti értékeit, adottságait. Sokak számára fontosak a turisztikai látványosságok, kirándulási, nyaralási sportolási, szabadidős lehetőségek sokasága, a strandok és a fürdőzés élménye, rendezvények, programok, fesztiválok, bulik, mások a tisztaságot, rendezettséget, a zöldterületek értékeit, a levegőminőséget, a helyiek barátságosságát, segítőkészségét dicsérik. Mindezek együtt az összes pozitív értékelés mintegy négyötödét kumulálják. Vannak, akik az emlékeik miatt szeretik a Balatont, mások a jelen miatt ragaszkodnak hozzá, szeretnek horgászni, vitorlázni a tavon, szeretik a szőlővidékeket, büszkék a balatoni borokra, gasztronómiai kínáltra, a fagyaltokra, cukrászdákra és éttermekre, büfékre, a balatoni lángosra, a sült halak, vagy a főtt kukorica illatára, mert ez jelenti számára a Balatont.

A Balaton térségében büszkeségre okot nem adó dolgok, jelenségek összefüggésében a fiatalok kevéssel több, mint ötöde,  $21,3\%$  fejtette ki a véleményét. Ez a mintegy 2400 megkérdezett fiatalból több mint 500 főt jelent. Két évvel korábban ugyanerre a kérdésre közel 1100 megkérdezettből mintegy 200 fő adott választ, ami arányában  $18,5\%$ -ot jelent, tehát két év alatt érezhetően növekedett a negatív észlelések kifejezési gyakorisága. A 2025 évi vizsgálatban közel minden harmadik fiatal nyilatkozta, hogy nincs olyan dolog, vagy jelenség, amire a Balaton térsége kapcsán elégedetlen lenne, amire nem büszke, két évvel korábban ezek aránya  $38\%$  körül állt, logikai párban közvetve ez is alátámasztja a negatív észlelés gyakoriságának növekedési valószínűségét. A 2025 és a 2023 évi vizsgálat során is a relatív többség tartózkodott a választól, ezzel együtt két év különbséggel ezek gyakorisága növekedett, a 2023-ban detektált  $\approx 43\%$  körüli arány 2025-ben  $\approx 47\%$  körül realizálódott.

A büszkeségre okot nem adó dolgok és jelenségek vezető narratívái szemetesség, környezetszennyezés, rongálás, tisztaságra érzékenyen emberek észlelése, magas ingatlan, szolgáltatás és termékárak, drágulás, megfizethetlenség, fontos hangsúly kerül a tömegzsúfoltságra, a „*pestiekre*”, ez alatt a legtöbben *általában* a turistákat értik, de lehet egészen konkrét vetületben is érteni, sok ember megjelenése és tartózkodása egy helyen. Sokak számára a természetvédelmi optikai is fontos, ők a Balaton vízminőség ingadozására (algásodás, hínárosodás, halpusztulás), vízszennyezésére érzékenyek. Ezek a válaszok együtt az összes negatív észlelés abszolút többségét adják. További fontos tényező a beépítettség növekedésének észlelése, ami szinte kizárólag a helyben élő fiatalokra jellemző, túlépítkezések, természetes zöldterületek és nádasok ritkulása, egyre inkább mesterséges környezet létrejötte. Mások a helyi közlekedést kárhóztatják, elégedetlenek az autóbusz és vonatközlekedéssel, ezek menetrendi összehangolásával, járatsűrűséggel, megállók, állomáshelyek állapotával. Kisebb mértékben, de hangsúlyosak a cigány-roma kisebbséghez kapcsolt negatív észlelések,

közbiztonsági problémák lopások, verekedések, munkalehetőségek szűkössége, fizetési és bérrelvárások nem teljesülése, közutak állapota, minősége, közömbösség, közösségi szétesés, összetartás hiánya, az idegenforgalmi főszezonon kívüli balatoni élet szürkése, unalma. Ezek a válaszok együttesen az összes negatív észlelési narratíva több mint négyötödét fedik le.

Vannak, akik keveslik a szabadstrandokat, különösen az északi parton, mások a régies, szocreálnak minősített balatoni hangulattól menekülnek. Előfordulnak olyan válaszok, ahol önmagukra, vagy barátaikra vonatkoztatva jelzik az elégedetlenséget, negatív kritikát, más esetekben külföldiekre, betelepülőkre, a szűnyogokra, vagy egyes helyi, adott esetben országos közéleti szereplőkre vetítik a haragjukat, a korrupciót, politikát hibáztatják, vagy leegyszerűsítő módon azt írják, a *Mészáros Kft* bekebelez mindent. Ez utóbbi negatív észlelések nyilván kortárs hatásokból táplálkoznak, és visszhangszerűen erősödnek akár a közösségi média, akár a személyes, családi, baráti, társasági élet kommunikációs viszonyai és azok tartalmi által.

A lakóhely és a Balaton térségét övező pozitív és a negatív attitűdök, narratívák térképezését követően arra kértük a fiatalokat, fejtsek ki, melyek azok az adottságok a Balaton térségében, amelyek ösztönzőleg hatnak arra, hogy felnőttként letelepedve, itt éljék le az életüket, és melyek azok, amelyek mindezt gátolják, vagy egyenesen taszítóan hatnak.

A kedvező és a kedvezőtlen vélekedések válaszadási, indoklási hajlandósága jellemzően magas, a Balaton térségi letelepedést ösztönző, támogató feltételek metszetében  $\approx 85\%$ , a gátló, akadályozó, taszító körülmények vonatkozásában  $\approx 71\%$ . Mindkét tapasztalati érték rendkívül közelít a két évvel korábbi arányokhoz, 2023-ban a letelepedést ösztönző, támogató feltételek esetében  $\approx 86\%$ , az akadályozó, gátló tényezőknél ugyancsak  $\approx 71\%$  volt. Mindkét optikában létezik egy hártványékony réteg, akiknek valamilyen okból szélsőségesen negatív preferenciáik vannak a térséggel kapcsolatban, ugyanis a pozitív narratíva kifejtethetősége során 22 diák válaszolta, hogy semmilyen körülmény teljesülése esetén se élne a Balaton térségében, és ezt jellemzően nyomatékosították is a térségről alkotott lesújtó véleményeikkel. De létezik egy másik, az előbbihez hasonló, de azzal szöges mértékben ellentétes, extrém pozitív preferenciákat valló réteg is, akiket pedig semmi se tántoríthatna el attól, hogy a Balaton környékén éljenek, aminek ugyancsak hangot adtak a véleményeikben. Mindkét réteg kimutatható volt már a 2023 évi vizsgálat során is, és egyik se lett több, vagy kevesebb, minimális, 1 % alatti a gyakoriságuk az átlag 17 éves népességben. Figyelmet érdemel, hogy ez a két szélsőséges attitűddel rendelkező réteg szisztematikusan rejtőzködik akkor, amikor lakóhelyét kellene besorolnia és megneveznie.

Jelentősebb populációs tömeg a válaszkerülőké. Arra a kérdésre, hogy mi kötné leginkább a Balatonhoz a fiatalokat, 2023 és 2025-ben közel minden hetedik diák nem tudott válaszolni, míg a dolog fordítottjára, hogy mi taszítaná el innen, mi akadályozná meg a balatoni életet, legalább minden negyedik inkább hallgatott. 2023-ban ugyanúgy, mint 2025-ben.

Mindkét kérdés megválaszolása több érvényes válasz megadásával volt lehetséges, a letelepedés segítő, támogató lehetőségek vonatkozásában több mint 6200, az akadályozó, gátló tényezők metszetében több mint 4600 érvényes válasz született. A két kérdésben együtt közel 11 ezer válaszkombinációt értékelhettünk.

A Balaton térségében történő végleges letelepedést elősegítő legfontosabb pozitív adottságok a barátok, ismerősök, család közelsége, a természeti adottságok és természetközelség, szórakozási és kulturális lehetőségek, kellemes atmoszféra és kedvező földrajzi pozíció Magyarországon, ezek az eredmények mind a 2025, mind a 2023 évi adatfelvétel eredményei

nyomán. A Balaton térségében történő végleges letelepedést akadályozó, gátló, negatív adottságok legfontosabb vezető motívumai a szolgáltatási hiányosságok, különösen idegenforgalmi főszezonon kívüli időszakban, a tömeges turizmus, túl nagy vendégforgalom, illetve a nagyvárosias környezet hiánya, ami kevesebb állandó szórakozási lehetőséget, kevesebb állandó munkahelyet, kedvezőtlenebb közlekedési adottságokat is manifesztál.

A válaszok tömegeloszlása ebben az esetben is igen közel helyezkedik egymáshoz a 2023 és a 2025 évi kutatás eredményei szerint. Akad néhány hangsúlyeltolódás, de a válaszok tömegeloszlása azonos lefutású. Különbség például a letelepedést elősegítő adottságok sorolása terén, hogy 2025-ben valamivel többen hangsúlyozzák a család, barátok, ismerősök befolyását, de kevésbé emelik ki a balatoni atmoszféra és a térség földrajzi pozícióinak vonzó hatását, mint 2023-ban. A letelepedést akadályozó tényezőknél 2025-ben nagyobb hangsúlyt kap a szórakozási, megélhetési lehetőségek szűkössége, állandó munkalehetőségek hiánya, konfliktusos társadalmi közeg és a személyes kapcsolati higiénia romlása. Csökkent viszont a lakhatási problematika, a természeti és épített környezet romlásának vélelme, mint befolyásoló tényező.

A diákok elmondhatták véleményüket arról is, minek kellene létrejönnie és teljesülnie a mostani adottságokhoz képest ahhoz, hogy biztosan a Balaton térségében kezdjék meg felnőtt életüket. A kérdésre adható válaszokat 12 rendelkezésre álló lehetőségből – amelyek közül egy szabadon kifejtendő válasz – maximum háromra redukáltuk. A kérdés válaszadási hajlandósága, ahogy 2023-ban, úgy a jelen vizsgálat alkalmával is nagyon magas, a vizsgálat során elért minden öt diákból legalább négy fő, vagyis több mint 80 % válaszolt, és a kérdésre válaszolók  $\approx 84$  %-a tartotta is magát ahhoz, hogy mindhárom lehetőséget jelölje, a többiek beérték egy, vagy két lehetőséggel. A kérdésre összesen több mint 5400 válaszkombináció érkezett.

Ahogy korábban, úgy most is detektáltuk azt a réteget, akik állításuk szerint semmilyen körülmény teljesülése esetén sem telepednének le a Balaton térségében, ennek a nagyjából kéttucat fiatalnak bármit lehetne kínálni, jelen álláspontjuk alapján nem élnének vele, felnőtt életüket jellemzően az ország határain kívül képzelik el még akkor is, ha a feltételek ott rosszabbak, mint Magyarországon. Az elsőprő többség azonban nem így vélekedik, sokkal inkább szeretettel, tisztelettel és megbecsüléssel fordul a Balaton, és a Balatont magába foglaló ország felé. A kérdés válaszkerülőinek aránya  $\approx 18$  %, ők jellemzően nem gondolkodtak még ilyen kérdésen, és nem tudtak, nem akartak a kérdésre önmaguk előtt is hiteles választ adni, ennek a csoportnak a reprezentációs aránya 2023-ban is hasonlóan alakult.

A legfontosabb három adottság, aminek teljesülése a fiatalok szerint elősegítheti a helyben maradást, vagy az ide költözést, a jelenleginél kedvezőbb munkalehetőségek, kedvezőbb lakhatási, illetve jövedelmi viszonyok.

Értelemszerűen a fiatalok az összes felkínált lehetőséget választhatták, a további lehetőségek gyakoriságrangsora: pezsgőbb kulturális élet és szórakozási lehetőség, szélesebb körű szolgáltatási spektrum, természet közelség növelése, a fiatalok helyben tartása, jobb közhangulat, városiasodás és modernizáció, idegenforgalmi szezonhatásoknak ellenálló szolgáltatásminőség, végül a jelenleginél szerteágazóbb összetételű és magasabb színvonalú szolgáltatások. Az egyéb válaszok rétege kicsi, az összes említés alig 1 %-át alkotja. Az egyéb válaszalternatívák jellemzően szerteágazók, néhány esetben tartalmi átfedésben állnak az előre felkínált válaszlehetőségekkel, de mégis máshogyan, vagy más éllel fogalmazzák őket, egyes esetekben egészen vulgárisak, és/vagy triviálisak. Ezeket külön nem idézzük, az eredménytárban az adott válaszoló állandó lakóhelyének jelölése mellett megtekinthetők.

Összehasonlítva a fiatalok életkezdésének optimalizálására vonatkozó tartalmi javaslatok 2023 és a 2025 évi adatait alapvetően hasonló lefutású válaszszerkezeti struktúra mellett néhány hangsúlybeli eltolódást látunk. Kis mértékben növekedett 2023-hoz képest 2025-re a lakhatás, a munkalehetőségek, a jövedelmi viszonyok és a kedvezőbb közhangulat iránti igény, csökkent a természet közelség, a fiatalok helyben tartása, szezonhatások mérséklése, és a szerteágazóbb és magasabb színvonalú szolgáltatások iránti óhaj. De változatlan a kulturális és szórakozási lehetőségek, szolgáltatásbőség, városiasodás, modernitás irányában való törekvési javaslatok aránya, bár 2023-hoz képest 2025-ben több mint kétszer annyi a vizsgálatban részt vevő oktatási intézmény, a potenciális válaszadó, és az a fiatal is, aki végül erre a kérdésre érvényesen válaszolt.

Kiemelten fontos kutatási cél a fiatalok továbbtanulás perspektíváinak térképezése, ezen belül a továbbtanulás szempontjából szóba kerülhető oktatási intézménytípusok, egészen ezek konkrét nevesítéséig, majd ezek azonosítását követően mindezeket párhuzamba állítottuk a diákok által optimálisan tervezett legmagasabb iskolai végzettséggel.

A vizsgálat időpontjában a diákok több mint fele, 55 %-a még nem tudott, vagy nem kívánt nyilatkozni arról, milyen oktatási intézmény keretei között képzel el a továbbtanulását, vagy továbbtanul-e egyáltalán. Azok arányát, akik jelenlegi tanulmányaikat teljesítve már nem kívánnak továbbtanulni, újabb végzettséget szerezni, legfeljebb minden tízedik diákra becsültük. A továbbtanulás szándéka primer módon a gimnáziumot végzőket jellemzi, a szakképzésben részt vevők sok esetben vagy hallgattak, vagy körükből kerül ki az a réteg, amely a középfokú végzettség megszerzését követően munkába állását tervezi.

A tervezett továbbtanulás főtengelye a kifejtett vélemények alapján elsősorban a felsőoktatás, a szakképzés szerepe a továbbtanulás tervezésében szekunder jellegűnek tűnik, de ezt a rendkívül magas, 55 %-os válaszkerülés miatt megalapozott módon nem jelenthetjük ki.

A szakképzésben részt vevő oktatási intézmények tanulóinak átlagosan közel kétharmada (63 %) nem válaszolt a továbbtanulásra vonatkozó kérdésre, míg ugyanez az érték a klasszikus gimnáziumot végzők esetében csak alig több mint egyharmad (35 %). A szakképzésben részt vevő oktatási intézmények válaszkerülőinek aránya  $\approx 45\text{--}76\%$  között mozog, a legalacsonyabb Balatonfüredi Szent Benedek, a legmagasabb a Kaposvári SZC Rudnay Gyula szakképző iskolában. A klasszikus gimnáziumok metszetében a legalacsonyabb válaszkitérés arányt a Keszthelyi Vajda János Gimnázium ( $\approx 18\%$ ), a legmagasabbat a Marcali Berzsényi Dániel Gimnázium ( $\approx 47\%$ ) esetében mértük. Jól látható, hogy a klasszikus gimnáziumok legmagasabb válaszkitérés aránya épphogy érintkezik a szakképző intézmények tanulóinak legalacsonyabb válaszkitérés arányaival.

Fontos megjegyeznünk, a jelen vizsgálatban is dokumentált módon előfordulnak olyan esetek, hogy egy gimnáziumot végző diák az érettségit követően szakmát kíván tanulni, ahogyan arra is találtunk számos példát, hogy a szakképzésben érettségiző diák a felsőoktatásban képezné magát tovább. Olyan példákat is láttunk, hogy egy szakmát szerző diák egy-két év múlva újabb szakmát kíván majd tanulni, és nem egy olyat is, hogy egy klasszikus gimnáziumot végző diák terve szerint érettségi után munkába áll. Összességében azt tudjuk hitelt érdemlően bizonyítani, hogy a gimnáziumban érettségiző diákok, akik körében már körvonalazott, mit szeretnének tanulni, primer módon továbbra is a felsőoktatás, és nem pedig a szakképzés felé fordulnak, míg a szakképzésben részt vevők jelentős része körében diffúzabb összkép élhet a lehetséges optimális tervezés és a tényszerű realitások közötti heterogenitás miatt. Mivel ha ez alapvetően homogén lenne, sokkal nagyobb hányaduk jelezné, hogy dolgozni fog, legalábbis ameddig

pontosabban nem körvonalazódnak, vagy nem fixálódnak a ténylegesen megvalósítható továbbtanulási tervek.

A felsőoktatási tanulmányok elsődlegesen választott célja továbbra is valamely magyarországi egyetem, de határozott kontúrok között ábrázolhatjuk a külföldi egyetemeket is.

A magyar és a külföldi egyetemek választása között tízszeres szorzó érvényesül a magyarországi egyetemek javára. A felsőfokú oktatáshoz képest sokkal alacsonyabb említésvolumen szerint, de jól kirajzolódik a szakképzés felé igyekvők intézményválasztási törekvése is. A magyar és a külföldi szakképzés választása között a jelen vizsgálat adatai alapján tizenháromszoros szorzó érvényesül a magyar szakképzés javára.

A diákok, akik a kérdéses időpontjában már megtervezték, mit és várhatóan hol szeretnének tanulni, döntően Magyarországon szeretnék tovább képezni magukat. A Magyarországon működő felsőfokú oktatási intézmények említési spektruma nagyon széles, gyakorlatilag lefedi az egész országot Szombathelytől Kecskeméten át Debrecenig, Miskolctól Gödöllőn át Kaposvárig és Pécsig, Szegedtől Veszprémen át Győrig és Sopronig. Az említések centruma azonban továbbra is a főváros, ezen belül elsősorban az ELTE, BME, SOTE, BGE, Corvinus, Pázmány Péter Katolikus Egyetem, Károli Gáspár Református Egyetem, alacsonyabb említésgyakoriságok szerint a Testnevelési és Sporttudományi Egyetem, Nemzeti Közszolgálati Egyetem, az Óbudai Egyetem és az Állatorvostudományi Egyetem.

A külföldi egyetemek között említésre került például a Harvard és a Yale University, a párizsi Sorbonne, Oxford és Cambridge, a texasi A&M University, az UCLA (Kaliforniai Egyetem), Milánói Egyetem, a Bécsi és a Grazi Egyetem, a Barcelonai Egyetem, és számos egyéb, közelebbről meg nem nevezett ausztriai, svéd, dán, norvég, holland, spanyol, kanadai, vagy Egyesült Államokbeli egyetem. Külföldi főiskolát kevesen említene, és még kevesebben nevesítenek. Ezen belül előfordul sportjog és sportmenedzsment képzés, valamilyen magánfőiskola nyugaton, Németországban, Ausztriában, Svédországban vagy az Egyesült Államokban, de említettek Ausztriában Graz és Krems városokban zajló képzéseket is.

A belföldi szakiskolák között többen ugyanazt az iskolát említették továbbtanulási intézményként, ahol jelenleg is tanulnak. Egyéb szakképzőként szóba került a Siófoki SZC Bacsák György Technikum, a Körmenyi Rendvédelmi Technikum, a BMSZC Verebély László technikum, a Pápai SZC Faller Jenő technikum, a Soproni SZC Kossuth Lajos szakképző Csornán, a Kaposvári Széchenyi István Technikum és Szakképző, a Nemes Nagy Ágnes Művészeti Szaggimnázium, a Szent Györgyi Albert Technikum Ajkán, a Kőbányai Zenei Stúdió. Ezek mellett pécsi, debreceni, győri képzéseket is valószínűsítettek, de oktatási intézmények szerint nem azonosítottak. A külföldi szakképző intézmények konkrét említése igen ritka, de előfordult olyan eset, ahol az Egyesült Királyságban, Olaszországban, Ausztriában, vagy Németországban valószínűsítettek további szakmai specifikációt.

A külföldi tanulmányok tervei szorosan összefüggenek az elsajátított idegen nyelvtudással, de az idegen nyelvtudás sok esetben azok számára is nagyon fontos, akik a munkába állást tervezik. Számos olyan válasszal is találkoztunk olyan válasszal, ahol a diák továbbtanulás helyett külföldön szeretne munkát vállalni, akár vállalkozóként, akár megbízás alapján sok pénzért, mások a családi vállalkozást vinnék tovább, vagy ahhoz csatlakoznak.

Az egyéb helyen való továbbtanulás jellemzően valamilyen speciális szakmaszerzést takar, például Zeneakadémia Bartók Konzervatórium, Honvéd Altisztképző Akadémia Szentendrén,

légiutaskísérő, csecsemőgondozó, mozdonyvezető, kertész, bár tender, ingatlanközvetítő, tetováló, tűzoltó képzés, valamilyen OKJ-s, vagy egyéb nem diplomás felsőfokú képzés.

Azok, akik nem tanulnak tovább vállalkozóvá válást, munkába állást terveznek, részben Magyarországon, részben külföldön. A mai fiatalok attitűdjei nagyon rugalmasak ezen a téren. Olyan diák is akad, aki érettségi után készenléti rendőr szeretne lenni, megint más küldeménykézbésítő futár. Egyesek tőzsdézést végeznek majd, esküvő és rendezvényszervezéssel foglalkoznának, autókereskedelmi ügynökök lennének, mások minden itt hagyva távoli országba költözést fontolgatnak, például Japán, vagy Kanada, és a visszatérés lehetőségét minimalizálva, ott kezdenék el az életüket. Vannak, akik családot szeretnének, háztartást vezetnének, és szülői szerepkörre készülnek, és olyan diák is, aki a lottó főnyereményre pályázik, és ha megnyeri: „*go Sri Lanka*”.

Összehasonlítva az adatokat a 2023 évi metszetek tanulságaival azt látjuk, hogy a továbbtanulás kérdéseire nem válaszolók aránya lényegesen magasabb, amit részben magyarázhatunk a minta összetételének változásával, hiszen sokkal több a szakképző intézmény, amivel párhuzamban a szakképző intézményben tanulók kevésbé osztották meg a továbbtanulási jövőképüket a kutatókkal, mint a gimnazisták. Viszont 2023-hoz képest 2025-ben magasabb azok aránya is, akik nem terveznek továbbtanulást, hanem munkába állnának, jellemzően Magyarországon, de részben külföldön. Kicsivel magasabb a belföldi szakképzőben továbbtanulás tervezők aránya is 2025-ben, mint két éve, de nem túl meggyőző a különbség. Lényegesen alacsonyabb 2025-ben a két évvel korábbihoz képest a belföldi és a külföldi egyetemeken, felsőoktatási intézményekben továbbtanulást tervezők, fontolgotók aránya, de ennek okait is a minta összetétel változásaira vezethetjük vissza, mivel 2025-ben arányaiban és tömegében is kisebb a klasszikus gimnáziumot végzők előfordulása, mint 2023-ban.

Ha csak a klasszikus gimnáziumok nyilatkozó diákjait vizsgáljuk, a felsőfokú oktatási intézményekben történő továbbtanulás perspektívája átlagosan legalább 60 % körüli, a Vajda János Gimnáziumban, Keszthelyen a tanulók 80 %-át is meghaladja, a Balatonalmádi Magyar-Angol Tannyelvű Gimnáziumban közelíti a 70 %-ot, a többi gimnáziumban is jellemzően 50-65 % között pozicionálódik. A legalacsonyabb értéket ezen a téren a Marcali Berzsényi Gimnáziumban mértük, az ott nyilatkozó diákok  $\approx 42$  %-a tervezte továbbtanulását felsőfokú oktatási intézményben, és majdnem ugyanennyi esetében pedig még nem alakult ki a döntés.

A reálisan tervezett legmagasabb iskolai végzettség kérdéseire a diákok négyötöde,  $\approx 80$  %-a válaszolt. Az érvényes válaszokon belül dominál a felsőfokú végzettség megszerzése, a válaszolók több mint felét,  $\approx 55$  %-át jellemzi, ezen belül a többség szeretné a mesterfokozatot is megszerezni, távlati célként a diplomára törekvő több mint ezer diák hatoda a doktori, nemzetközi doktori (PhD) diploma megszerzését célként tűzte ki. Az iskolai végzettség növelésére vonatkozó törekvések jellemző megfogalmazása erős pozitív linearitást mutat, a szakképzőt végzettek, ha az arra a képzésük nem predesztinálja őket, érettségizni szeretnének, az érettségizettek legalább a technikum, de inkább felsőfokú végzettség felé mozognak, a nagyon motiváltak pedig már 16-17 évesen is doktori fokozatokat említenek. Nagyon kicsi azok aránya, akik 18 éves koruk alatt határozottan kijelentik, hogy már nem terveznek a jövőben iskolarendszerszerűen semmit tanulni.

Összehasonlítva a 2023 évi adatokat a 2025 évi jellemzőkkel a mintát alkotó populáció szerkezeti tömegváltozásainak közvetlen hatásait látjuk, növekedett a szakképző, szakközépiskolai érettségi, valamint a technikumi végzettséget tervbe vett diákok aránya, és csökkent mindhárom felsőfokú végzettség elérésére törekvő diákhányad, lényegében ugyanaz

a gimnáziumi érettségi, szakiskolai kiegészítő szak, és az egyéb végzettséget körvonalazók aránya, miközben a válaszok kategória súlyponti eloszlása változatlan.

A diákok a továbbtanulás és a tervezett legmagasabb iskolai végzettség kérdésének megválaszolása után kifejtették, milyen foglalkozást, hivatást kívánnak választani maguknak. A kérdésre a mintába került diákok kevesebb, mint fele, 47,2 %-a tudott választ megfogalmazni, legalább minden hatodik nem kívánt, és minden harmadik még nem tudott válaszolni. A válaszokat több mint 200 egymást átfedő, tartalmilag kiegészítő kategóriába soroltuk, de előfordulnak olyan esetek, ahol a válaszoló egymástól teljesen különböző foglalkozásokat említett, mint például katona és sportedző, jogász és kisgyermekgondozó, rajzművész és zeneművész, bűnügyi nyomozó és gyógytornász, vagy éppen méhészt és boncmestert. Összességében az említett szakmák és foglalkozások száma meghaladja a háromszázat.

A vizsgált populációra tekintettel módszertani okból érvényes válaszként fogadtuk el a diffúz módon definiált, FEOR besorolhatóság nélküli, öncélú, akár provokatív válaszokat. Példaként említhetjük ezek kapcsán az „amihez csak kedvem van”, „főállású anya”, „szakmunkás”, „kolbásztöltő”, „milliomos”, „milliárdos”, „gazdag”, „bűnöző”, „munkanélküli” válaszjelzéseket is.

A várható foglalkozásra adott válaszok  $\approx 1$  %-ig 25 szakmát, vagy szakmacsoportot szegmentáltunk, ezek együtt az összes válasz több mint kétharmadát,  $\approx 68$  %-át adják. A legtöbbet említett szakma, foglalkozás az informatikus, ezen belül programtervező, szoftverfejlesztő, rendszergazda, rendszer üzemeltető, weboldal és webhálózat fejlesztő szakmákat érthetünk. A második a mérnöki szakma, nagyon széles spektrumban: építész, informatikai, agrár, villamossági, energetikai, vegyész, gépész, mechatronikai, járműipari, erdészeti, növénytermesztő, logisztikai, tűzvédelmi. A harmadik legtöbbet említett, konkrét foglalkozás az orvoslás, ugyancsak széles értelmezési körben: fogorvos, gyermekorvos, szülész-nőgyógyász, aneszteziológus, igazságügyi orvos szakértő, sebész, bőrgyógyász, kutatóorvos, pszichiáter. Jelentős arányban, az összes említés több mint 5 %-ában egyéni, vagy társas vállalkozást említettek, szakmairány nevesítése nélkül. További jelentős számú említés övezi a pszichológus, szakács, jogász, cukrász, pedagógus, autószerelő, fodrász, edző-személyi edző, kozmetikus, gyógytornász, épületgépész, pincér-felszolgáló, könyvelő, rendőr, mezőgazdász, közigazdász, villanyszerelő, bolti eladó, ápoló, állatorvos, óvodapedagógus szakmákat.

A szakmák, foglalkozások nevesítése mintegy 2 százalékponttal alacsonyabb arányú a teljes populációban, mint két éve, ugyanennyivel növekedett azok aránya, akik nem akartak válaszolni, miközben lényegében változatlan maradt azoké (2023 év: 34,8, 2025 év: 34,5 %) akik azt válaszolták, hogy még nem tudják. A legtöbbször említett szakmák, foglalkozások jelentős átfedést mutatnak a két vizsgálat adataiban, az informatikus, mérnök, vállalkozó, orvos, pszichológus, szakács, cukrász, jogász, pincér, pedagógus foglalkozások mindkét vizsgálati évben számottevő említéshányadot kapnak. Ezekben a szakmákban és foglalkozásokban folyamatosan gondolkodnak a Balaton környékén tanuló fiatalok.

A diákok  $\approx 58$  %-a állította, hogy a kérdés időpontjában még nem volt legalább középfokú nyelvvizsgálója, de készül rá. Legalább középfokú állami nyelvvizsgálóval csak minden nyolcadik diák rendelkezett. Minden ötödik esetben azt a választ kaptuk, hogy nincs legalább középfokú nyelvvizsgálója, és jelenleg nem is készül ilyen vizsgát tenni. A válaszmegtagadók aránya alacsony, átlagosan minden tizenkettedik adatközlőre tehető.



Az idegen nyelvvizsgára készülők több mint háromnegyede, 75,8 %-a angol nyelvből készül nyelvvizsgára. A német nyelvet csak minden tizenkettedik diák említette, ezeket a spanyol, az olasz, az albán, a japán, a koreai és a török nyelv követi, alacsony említésgyakoriságok szerint. Az albán, japán, koreai és a török nyelv oktatása nem szerepel iskolarendszer-szerű oktatásban, ezeket magánoktatásban, egyéni felkészüléssel sajátíthatják el az érintett diákok.

Az érvényes válaszok mintegy 6 %-ban, összesen 86 tanuló esetében egynél több idegen nyelvből is nyelvvizsgára készültek, ezekben kivétel nélkül érintett az angol nyelv is, vagyis mindazok, akik angol nyelven, vagy angol nyelven is vizsgára készülnek összességében a nyelvvizsgára készülők több mint négyötödét alkotják. A több nyelvvizsgára készülők körében az angol-német párosítás dominál, de viszonylag jellemző az angol-olasz és az angol-spanyol nyelvpárosítás is. Ritkább az angol nyelv társítása a francia és orosz nyelvekkel, egy-egy esetben fordul elő a portugál és a thai nyelvvel. A francia, az orosz, a portugál és thai nyelv önállóan nem, csak több nyelv kombinált vizsgaemlítése említése kapcsán fordul elő. A teljes mintában négy olyan diákot találtunk, aki három idegen nyelvből is vizsgára készül, a jellemző és domináns azonban az angol nyelv.

Azok, akik már rendelkeznek nyelvvizsgával, jellemzően komplex, írás és szóbeli vizsgát is tettek. A nyelvvizsgatípusok szerint a középfok dominál, az angol esetében ötször annyian tettek középfokú nyelvvizsgát, mint felsőfokút, ugyanez a német esetében kétszeres szorzóérték a középfok javára. Sikeres, legalább középfokú nyelvvizsgát zizenöt idegen nyelv esetében találtunk, ezek: angol, német, francia, olasz, spanyol, orosz, kínai, cigány/roma, eszperantó, eszkimó/aleut, kongói, latin, lengyel, román és a török, de meggyőző gyakoriságban csak az angol és a német fordul elő. Egy válaszadó azt fejtegette a kérdőívben, hogy az *összes szláv nyelvet* beszéli, ezzel párhuzamban a nyelvvizsgázott diákok mintegy 4 %-a nem határozta meg, mely idegen nyelvből van államilag elismert oklevele.

Az idegen nyelvismeret, nyelvvizsgatételre vonatkozó válaszok alapmegoszlásainak összehasonlítása a korábbi adatfelvétel eredményeivel igen hasonló szerkezeti képet rögzít. Ahogy 2025-ben, úgy két éve is azok voltak abszolút többségben, akik készültek a nyelvvizsgájukra, de két éve arányaikban többen voltak azok, akiknek már volt legalább egy idegen nyelvből nyelvvizsgájuk, és kevesebben azok, akiknek meg nem. Ennek oka a minta összetételének eltérése lehet, mivel két éve sokkal kevesebb szakképző vett részt az adatfelvételben, mint 2025-ben, miközben szinte az összes gimnázium csatlakozott a vizsgálatához, és a klasszikus gimnáziumokban, akár a specifikus nyelvi osztályok, akár a nyelvi előkészítő tanév előnyt biztosít a tanulóknak, hogy ezen a téren jeleskedjenek. A kérdést válasz nélkül hagyók aránya 2023-ban és 2025-ben is szinte egyforma, a teljes mintában (két és félszeres szorzókülönbség tömeggel, hiszen ennyivel többen töltötték ki a kérdőívet 2025-ben) 8,7-8,9 %.

A diákok többsége,  $\approx 51$  %-a érvényesen válaszolt arra a kérdésre, hol tervezi megkezdeni önálló életét a középiskola elvégzését követően. A válaszmegtagadók aránya minden nyolcadik ( $\approx 12\%$ ), a bizonytalanoké legalább minden harmadik diákra ( $\approx 36\%$ ) tehető. A véleményalkotók legalább negyede, mintegy 26 %-a Budapesten, egy másik negyedrészüket, 28,7 % külföldön szeretne önálló életet kezdeni. Ez a két réteg a teljes mintában egy-egy hetedrész ( $\approx 13-14$  %) alkot. Jelenlegi lakóhelyén ugyan csak legalább minden negyedik diák maradna (26,1%). Minden tizenegyedik diák szeretne legjobb tudomása szerint a BKÜ-ben található lakóhelyéről egy másik üdülőkörzeti településre költözni, és minden tízedik költözne az életkezde érdekében jelen lakóhelyéről egy olyan Magyarországi településre, amely tudomása szerint nem a BKÜ-ben van, és egyben nem is a főváros.

Amikor a jelenlegi állandó lakóhelyen maradás konkrétumait említhették, több mint 100 település került szóba. A legalább fél tucat említést kapott települések: Keszthely, Budapest, Marcali, Tapolca, Balatonfüred, Balatonlelle, Veszprém, Balatonszabadi, Balatonalmádi, Csersztomaj és Enying, többségében BKÜ település, Veszprém a Balaton Turisztikai Térség tagja.

Egy másik üdülőkörzeti településre történő átköltözés kapcsán közel kéttucat település említődött, néhány esetben bizonytalan körvonalakkal említettek települést, Keszthely környékén, vagy valahol egy nyugodt faluban, adott esetben egy települést részt emeltek ki, mint például Siófok-Kiliti. A legtöbbet említett települések ebben a keresztmetszetben Siófok, Keszthely, Balatonfüred és Balatonboglár.

Az egyéb Magyarországi települések sorában is csaknem kéttucat települést találunk, ezek megnevezésében, több esetben ugyancsak is pontatlanság és bizonytalanság jelenik meg. Az egyéb Magyarországi települések jellemzően nagyvárosok, Pécs, Győr, Veszprém, Székesfehérvár, Debrecen, Kaposvár, Nagykanizsa, Sopron, Szeged, Szombathely.

A külföldi letelepedés említett primer célterülete Nyugat-Európa, alapvetően az Európai Unió területe. Említésre került Ausztria (Bécs, Graz, Salzburg, Schladming, a Tirol térsége), Németország (Berlin, Baden, Drezda, Essen, Frankfurt, Hamburg, München), Spanyolország (Barcelona, Madrid, Malaga, Mallorca), Olaszország (Roma, Milano, Bologna, Pisa, Cortina d'Ampezzo, Montecatini), Hollandia (Amszterdam, Rotterdam), Svédország (Stockholm). Jelentős számú említést kapott az unión kívül: USA (New York, Los Angeles, Miami, Kalifornia, Texas, Florida), Svájc (Zürich, Winterthur), Egyesült Királyság (London, Brighton; Skócia, ezen belül Edinburgh). Egyesült Arab Emirátusok (Dubai). Ezek a felsorolt kiemelések a leggyakrabban nevezett 10 országot alkotják.

Egyéb említett ország európai Franciaország (Párizs, Marseilles, Lyon), Dánia (Koppenhága), Görögország, Írország (Limerick), Norvégia, Románia, Belgium (Brüsszel), Szlovénia, Csehország, Szlovákia (Bratislava-Pozsony), Monaco, Málta. Afrikai országok ezúttal nem kerültek felsorolásra, távol-keleti országok viszont igen, ezek sorában az első Japán (Tokió, Kioto, Sapporo), de megjelenik Dél-Korea (Szöul) és Észak-Korea (Phenjan), India és Kína (Sanghaj), illetve a Maldív-szigetek. Az amerikai földrészen több említést kapott Kanada (Toronto, Ottawa, francia Kanada), illetve Panama és a Bahama-szigetek is. Ezúttal is több említést kapott az Európától egyik legtávolabbi ország, Új-Zéland, illetve megjelenik Ausztrália is (Melbourne). A tervek rendkívül szerteágazóak, világviszonylatban továbbra is foltszerűek, nem szerepel benne Afrika, Amerika déli földrésze, Óceánia, Oroszország és az Oroszországgal társult országok, például Kazahsztán, Mongólia, Indonézia, a Karib-szigetvilág és Kuba, az arab világ országainak elsőprő többsége, akár Vietnám, Thaiföld, vagy Irán.

Összehasonlítva az adatokat a két évvel korábbiakkal azt látjuk, hogy magasabb azok aránya, akik a jelenlegi állandó lakóhelyükön maradnának, vagy egy másik magyarországi településre költöznének (de nem a fővárosba) jelenlegi lakóhelyükről, miközben csökkent azoké, akik Budapesten tervezik az életüket (és nem fővárosiak), továbbá kisebb azok aránya is, akik külföldön képzelik el a letelepedésüket. Mintegy két százalékponttal magasabb 2025-ben azok aránya, akik nem válaszoltak a kérdésre, viszont a több mint kétszeres populációs és dupla annyi adatközlő iskola ellenére szinte teljesen egyforma a válaszkitérők aránya, ahogy azoké is, akik egy másik Balaton térségi településen szeretnének majd élni, és nem a jelenleg lakott településen.

Arra a kérdésre milyen munkáltatónál szeretne elhelyezkedni a jelen iskola, adott esetben jövőbeni iskola, vagy iskolák elvégzését követően, a többség nem tudott, vagy nem szeretett volna felelni. A kérdésre válaszolók alapvetően a vállalkozási szférában látják a jövőjüket, legfeljebb minden tizenkettedik – konkrét elhelyezkedési tervekkel rendelkező – diák kíván az állami, vagy önkormányzati szektorban munkát vállalni, és ebben már benne foglaltak azok is, akik ezt külföldön szeretnék fogatosítani.

A konkrét elhelyezkedési tervekkel rendelkező diákok relatív többsége legszívesebben saját vállalkozásában dolgozna, minden hetedik önálló vállalkozóként külföldön végezne munkát. Külföldi multinacionális nagyvállalatnál minden tizenegyedik diák helyezkedne el, belföldi multicégnél minden tizenharmadik. A felkínált kategóriákon kívüli egyéb válaszokban talákoztunk például hivatásos sportoló, sportedző, temetkezési vállalkozó, egészségügyi alkalmazott, mezőgazdász, filmes-filmkészítő, állatorvosi-asszisztens foglalkozásokkal, de többen csak körvonalazni tudták mit szeretnének, például helyi iskolában dolgozni, egy kereskedelmi tévében, vagy a *Social Media* területén dolgozónak, vagy adott esetben bárhol, ahol jól fizetnek, vagy a legtöbbet adják. Figyelmet érdemel, hogy a két év különbséggel, szélesebb oktatási intézmény és más iskola típusok szerinti populációs tömeg ellenére nagyon hasonló a válaszok kategóriánkénti eloszlás tömege, a választömeg különbségek átlagosan 1 százalékponton belüliek, kivéve az állami, vagy önkormányzati szektorban való elhelyezkedés lehetőségét, ez utóbbi két év különbséggel az átlagosnál nagyobb mértékben csökkent.

A diákok nagy többsége, mintegy 85 %-a szívesen válaszolt a szabadidős elfoglaltságok kérdésére, két évvel korábban szinte ezzel teljesen megegyező válaszadási hajlandósággal talákoztunk. A kérdést többválaszos formában kínáltuk a fiataloknak, akik több mint 3400 választ és válaszkombinációt adtak. A jelen vizsgálat alapján a legfontosabb öt szabadidős elfoglaltság az említések sorrendjében a sportolás, barátokkal való közös időtöltés, családdal való közös időtöltés, számítógépes játék és a zene. Az olvasás, a szórakozóhelyekre járás, a közösségi médiahasználat, az egyéb kreatív-művészeti elfoglaltság kevésbé jellemző, de nem a legritkább. Az adatok alapján a tévézés, a chatelés (Facebook Messenger, TikTok, Pinterest, Discord, SnapChat), és a képző, vagy iparművészeti tevékenység jellemző a legkevésbé.

A sportolás nagyon széles palettán mozog, a diákok több mint 60-féle sporttevékenységet említettek, ebben szerepel szinte minden labdasport érintett, elsősorban a futball, másodsorban a kézilabda, harmadsorban a röplabda, de számos küzdősportág, atlétika is megjelenik, amelyek mellett úszás, lovaglás, extrém sportok, a sakk és a darts is. A számítógépes játék sok esetben Xbox és Playstation, foci, autóversenyzős, küzdősportos, horror-fantasy, adott esetben háborús játékokat takarnak. Olvasás alatt – annak ellenére, hogy a kérdőív erre vonatkozó kitéltet nem tartalmazott – kizárólag analóg, papír alapú könyvek olvasását értették. Ez a legtöbb esetben szórakoztató irodalom, ifjúsági és kalandregény, romantika, megjelenik a magyar és a nemzetközi klasszikus szépirodalom, előfordul képregény, horror irodalom, japán manga és hatsune, ritkábban krimi, tudományos-fantasztikus irodalom, történelmi regények, nagyon alacsony, specifikus említések alapján önfejlesztő, pszichológiai, szociológiai, térképészetim politikai, közgazdasági, teológiai, művészeti-ismeretterjesztő művek, fizika, vagy éppen a Biblia. Zenélés alatt primer módon a hangszeres zenét értették, nem az éneklést, bár ez is előfordult. A hangszeres zenén belül szinte minden hangszer főtípus említésre kerül, pengetős, billentyűs, húros, ütős, fúvós, aerofon és idiofon hangszerek, de a dalszövegírás, zenekarban szereplés is megjelenik. A zenei ízlés is sokszínű, a klasszikustól az elektronikus zenén és rapzenén át a hard rock, detah metal zenéig terjed. A kreatív művészeti tevékenység a rajzolás, festés, varrás, ékszer és figurakészítés, agyagszobrászat, fotózás, színjátszás, írás és költészet, forgatókönyvírás, művészeti grafika, internetes tartalomkészítés, néptánc, bakácsolás, drón reptetés, játékmódel építés, de a tetoválás, bőrdíszművesség is. A közösségi médiahasználat

élén az Instagram és a TikTok áll, az egyéb közösségi média, mint Facebook, X (Twitter), SnapChat, Youtube szerepe másodlagos. A televízió viszonylag kis szeletet alkot a fiatalok szabadidős tevékenységében, ezek említéseiben vezet a Netflix, az HBO, sportcsatornák-sportközvetítések, streaming szolgáltatások (RTL+), ezen belül elsősorban a labdarúgás, de fontos Forma-1, a mozi és rajzfilmcsatornák, anime, török szappanoperák, néhányan lakonikusan bevallották, hogy csak elalváshoz használják a televíziót.

A szórakozóhelyek alatt sok esetben házibulikat értenek, könnyűzenei koncerteket, illetve élőzenés klubok, pubok látogatását, esetleg retro disco. Egyéb kreatív művészeti tevékenység a digitális rajzolás, festészet, régi gépek felújítása, szerelése, kötés, horgolás. Tanulságos az egyéb válaszok mintázata is, ezekben keverednek az aktív és az inaktív elfoglaltságok. Aktív például az autóvezetés, motorozás, sétálás, zenehallgatás, kertészkedés, takarítás, szerelgetés, horgászat, tánc, rajzolgatás, fodrászkodás, irodalmi művek, versek, prózák, színművek írása, önkéntes polgárörködés, természetjárás, túrázás, kerti munka, fűnyírás, idegen nyelvtanulás, koncertekre járás, házibulizás, tőzsdézés, de akár a *barátnőzés* is. Inaktív az alvás, semmittevés, henyélés, amelyek ugyancsak számos említésben felbukkantak, máskor negatív kontextusba helyezhető a tevékenységminőség, mint a kocsimázás, alkoholizálás, megint más esetekben teljesen ártatlan dologról van szó, mint a cicasimogatás. Számos említésben a *telefonozás* kifejezés szerepel, ami többretegű jelentést takarhat, egyéb kifejtés híján aktív és inaktív elfoglaltságként is értelmezhető, de nincs kizárva, hogy egyszerre mindkettő.

Az adatokat összehasonlítva a két évvel korábbiakkal azt látjuk, hogy arányaiban alacsonyabb a sportolás, kisebb az olvasás és a chatelés említéstömege is, magasabb a barátok, család, a számítógépes játékok, kissé nagyobb a közösségi médiahasználat, a szórakozóhelyek látogatása, a televízió nézés és az egyéb szabadidős elfoglaltságok szerepe.

A fiatalok nyilatkozhattak egyesületi, civil szervezeti aktivitásaikkal kapcsolatban, illetve megnevezhették azt a szervezetet is, amelynek tagjai. A diákok abszolút többsége, közel 60 %-a nem tagja civil szervezetnek, közel ötödrészüket nem válaszolt a kérdésre. Tagságot, szervezeti aktivitást 524 tanuló jelölt, ami 21,7 %-os részesedésnek felel meg. A fiatalok jellemzően egy szervezet tagjai, minimális a több szervezetre egyidejűleg kiterjedő aktivitás. A civil szervezeti tagság legjellemzőbb típusa sportegyesület, ezen belül elsősorban futball, kézilabda, kosárlabda, röplabda klubokat lehet érteni, de előfordul tenisz, asztalitenisz klub is. Művészeti, kreatív egyesületi tagság sokkal kevésbé jellemző, ennél is ritkább az ifjúsági, természet/környezetvédelmi, város/faluvédő egyesületi tagság. A sportegyesületeken túli civil szerveződések legjellemzőbb profilja néptánc, modern tánc, zene és mozgásművészeti, hagyományörző, íjász, lövész klub, lovas egyesület, kulturális, művészeti képzőművészeti, irodalmi egyesület, ezek együtt az összes civil szervezet több mint háromnegyedét alkotják. Az említések  $\approx 1$  %-ig diákönkormányzatokat, horgász, önkéntes tűzoltó, polgárőr, vitorlás, illetve életmóddal és egészséggel foglalkozó egyesületeket találunk. A civil szervezetekben való részvétel kevésbé jellemző az üdülőkörzet területén élő diákokra, mint a Balaton térségén kívül élőkre, ami figyelmet érdemel annak fényében, hogy a Balaton térségében felnőtt népesség civil aktivitása magasabb, mint az országos átlag.

A diákok közel négyötöde, 77,8 %-a válaszolt arra a kérdésre, tudomása szerint mióta él a családjában a jelenlegi lakótelepülésén, legalább minden ötödik fiatal nem tudott, vagy nem kívánt válaszolni. A válaszadók abszolút többségének családjában több generáció óta él azon a településen, ahol a nyilatkozó diák lakik. Időben minél mélyebbre hatolunk a déd-, vagy az ükszülok felé, annál kevesebb az említés, a legjellemzőbb kategória az, hogy már a nagyszülők is azon a településen éltek, ahol a véleményalkotó. Az adott lakótelepülésre történt szülői részről részleges, vagy egészes családi beköltözés ritkább, de összességében a

megkérdezettek legalább negyedrészt adják. Az adott településre történő részleges, vagy teljes családi beköltözés közel fele-fele mértékben az adatközlő diák születése előtt, illetve születése után történt. A kérdésre adott egyéb válaszok a megkérdezettek 4,5 %-át alkotják, ezek a válaszok részben időintervallumszerűen ragadják meg az adott településre történt beköltözés tényét. Az időintervallumok átlaga az adatfelvételt megelőző 7-8 évre tehető, a becslési skála szélsőértékei néhány hónaptól több évtizednyi bizonytalansági becslésig terjednek.

A becslési átlag kiszámításakor figyelmen kívül hagytuk azokat a válaszokat, amelyben a 13-ik, 15-ik századot jelölték meg dátumként, akár a Kr.e. 800 évet, illetve azt is, ahol a fiatal azt közölte, hogy nevelőszülőknél él. Az ilyen tartalmú közlések a kategóriametszet válaszainak 1-2 %-át adják.

Összehasonlítva a 2023 és a 2025 évi adatokat kevés különbséget látunk, szinte teljesen hasonló a válaszszerkezet kategóriatömeg szerinti eloszlása, 2025 évben valamivel kevesebb a néhány éve, vagy egy-két évtizede beköltözők aránya, és magasabb azoké, akiket a törzsgyökeres társadalmi rétegbe sorolhatunk a lakótelepülésükön.

A kérdőív nagyon fontos részét alkotta annak térképezése, hogy a fiatalok érzékelnek, tapasztalnak-e társadalmilag számottevő konfliktusokat a Balaton térségében. A problémavetületek tisztázása segíthet a fiatalok társadalomérzékelésének megértésében, és az azokra adott válaszok finomhangolásában. A válaszalkotás során a diákok 15 felkínált lehetséges problémavetületet rendezhettek 3 konkrét konfliktuspárba, de a választott problémavetületek gyakoriságát külön is összegeztük. A kérdést a diákok közel kétötöde válasz nélkül hagyta, legalább minden negyedik úgy nyilatkozott, hogy nem érzékel semmilyen konfliktust a felsorolt lehetséges társadalmi problémavetületek vonatkozásaiban a Balaton térségében. A kérdésre érvényesen válaszoló diákok aránya 34,2 %, legalább minden harmadik mintába került fiatal.

Az adatközlők többsége által leggyakrabban választott három problémavetület sorrendben: több generáció óta a Balatonnál élő állandó lakosok; fesztiválozók, bulituristák; budapesti állandó lakosok. csaknem minden második fiatal említette a faluban és a városokban élő állandó lakosságot. Az újonnan a Balatonhoz költöző állandó lakosok, az egy-két generáció óta a Balatonnál élő állandó lakosok, a frissen vásárolt ingatlannal rendelkező belföldi és külföldi üdülőtulajdonosok, a régi üdülőingatlan tulajdonosok, belterületi lakosok, vállalkozók, illetve a zártkerti, szőlőhegyi, külterületi ingatlantulajdonosok különböző társadalmi klasztereinek említései ritkábbak.

A három párba szegmentált konfliktusmező keresztmegoszlása az említések releváns tömegében a fiatalok szerint alapvetően a több generáció óta a Balaton térségében élő lakosság, illetve beköltöző, vagy ideiglenesen itt tartózkodó népesség között generálódik. Ez az eredménye gyakorlati egyezést mutat a 2023 évi felmérésben tapasztaltakkal. A súlypontok most is rendre a több generáció óta és az egy-két generáció itt élők, az újonnan beköltözők és letelepedők, illetve a Budapestiek és helyiek, városiak és falusiak, az új üdülőtulajdonosok és a régebben itt élők, illetve a régebben, de különösen a több generáció óta itt élők és a fesztiválozók, bulituristák között feszülnek. Jól kitapintható konfliktusfeszültség körvonalazódik a több és egy-két generáció óta a Balaton térségében élő, fővárosi állandó illetőségű, de a Balatonnál huzamosabb időt eltöltő társadalmi csoportok között, illetve, némi leegyszerűsítéssel a városi és a falusi lakosság között. Ezzel együtt a városi és a falusi lakosság és a fesztiválozó, bulituristák között is létezik a fiatalok szerint konfliktusig hatoló társadalmi törésvonal. Az előbbieknél halványabban és perifériusabb módon, a konfliktusok második és harmadik szintjén körvonalazható konfliktuszóna húzódik a magyar és a külföldi üdülőingatlan

tulajdonosok, illetve a Balaton térségében régóta üdülőingatlanlannal rendelkezők és az új, elsősorban belföldi üdülőingatlan tulajdonosok között. Az eddig említettek mellett a konfliktusok harmadik vetületében mutatkozott relevánsnak a zártkerti, szőlőhegyi, külterületi ingatlantulajdonosok és a belterületi lakosok, illetve a helyi és a nem helyi vállalkozók közötti konfliktus.

Fontos aláhúzni, jellemzően azok érzékelnek valamilyen társadalmi konfliktust a Balaton térségében, akik állandóan itt is élnek. Azok, akik az ország más területein élnek életvitelszerűen vagy nem érzékelnek konfliktusokat, vagy válasz nélkül hagyták a kérdést. Ezzel párhuzamban azt is megerősíthetjük, hogy a konfliktusérzékelés inkább jellemző a klasszikus gimnáziumot végzőkre, mint a szakképzésben, technikumban, akár szakgimnáziumban tanulóira. Ezekben a csoportokban lényegesen többen vannak azok, akik semmilyen mérvadó konfliktusról nem számolnak be, vagy eleve meg se próbálkoztak a válasszal.

Gondolatkísérletként felkértük a diákokat, fejtsek ki, ha létezne egy kifejezetten a balatoni ügyekre szakosodott képzőhely, akár egy *online elvégezhető Balaton Egyetem*, milyen szakirány, milyen tudományterület, milyen téma érdekelné őket. A diákok kicsivel több, mint egynegyede vallotta, hogy nem szeretne többet tudni a Balatonról annál, mint amit eddig tud, és legalább minden ötödik nem válaszolt. A mintába került fiatalok kétötöde nem gondolkodott a kérdésen, inkább hanyagolta a válaszadást. Összességében csak minden tízedik fiatal állította, hogy esetleg érdekelné egy online Balaton Egyetem valamely képzési szakiránya, és kaptunk tőle érdeklődési területet is konkretizáló választ.

A diákok több mint hatvanféle témát-szakirányt javasoltak, a javaslatok közel több mint fele öt nagyobb, komplex képzési területhez kapcsolódik. Első helyen a Balaton élővilága, biológia, vízbiológia, mikrobiológia, limnológia, zoológia, állat és növénytan szerepel, második a turizmus-vendéglátás. A harmadik, negyedik és ötödik rangsorhelyen egymáshoz nagyon közeli tématerületek állnak, harmadik a kultúrtörténet, építészet, történelem, földrajz, helytörténet, a Balaton története. Negyedik a természetvédelem, környezetvédelem, tájvédelem, ökológia, ötödik az informatikatudomány és szoftverfejlesztés.

Többször említett szakirány és téma gazdaságtudomány, közgazdaságtan, a sport, edzői szakképzések, kereskedelem és marketing menedzsment, mérnöki képzések, pszichológia, egészségtudomány, gazdálkodás, szőlészet-borászat, gépészet, jogászképzés, rendvédelem, pénzügy és számvitel, természettudomány. A többször említett témákon kívül számos egyéb szakirány és tématerület is megjelenik, mint például horgászat, halászat, vízimentés, orvosi, pedagógiai pálya, szépségipari, szépművészeti, vállalkozóvá válást támogató, önfejlesztő képzések, állatmentés. Olykor egészen speciális téma is felbukkan, mint fejlesztéspolitika, demográfia, honvédelem, kriminalisztika, vagy éppen a kompezitetés, hajózás.

Jellemzően azokat a fiatalokat érdekli jobban egy lehetséges Balaton tematikájú képzés, akik a Balaton térségében élnek, a távolabb élőket sokkal kevésbé, vagy egyáltalán nem. Ezzel párhuzamban a klasszikus gimnáziumot végzők érdeklődőbbek és nyitottabbak egy ilyen lehetőség iránt, mint a szakképzésben részt vevők. Ez utóbbi megfigyelés jól illeszkedik ahhoz a tényinformációhoz, hogy a 2025 évi nagyobb populációs minta körében csupán 10 % körüli volt az érdeklődők aránya, míg a 2023 évi kisebb tömegű, de arányaiban magasabb klasszikus gimnáziumba járó populáció metszetében két százalékponttal magasabbnak mutatkozott ez az érdeklődés.

Megkérdeztük a fiatalokat arról, érdekelné-e őket egy Balaton térségi tanulmányi ösztöndíj programban való részvétel lehetősége, amelynek célja, hogy a balatoni fiatalok ebben a térségben tudjanak letelepedni, munkába állni és tartósan itt élni. A kérdésre a diákok mintegy kétötöde,  $\approx 39\%$  válaszolt igennel, negyedrészüket nem érdekelte a lehetőség, ötödrészüket bizonytalan volt, nem akarta sem elutasítani, sem támogatni az ötletet, csaknem minden hatodik nem válaszolt, összességében a relatív többségtől igenlő válasz született.

A felvetett elméleti lehetőség támogatói jellemző módon a klasszikus gimnáziumokból kerülnek ki, de a gimnazisták csoportjában is felülreprezentált egy olyan réteg, akiket nem érdekli ez a lehetőség, már vannak terveik és azok megvalósításán dolgoznak. A szakiskolába járók, szakgimnazisták, technikumot végzők nem véletlen többsége vagy bizonytalan kérdés eldöntésében, vagy meg sem próbálkozik a válasszal, ezzel együtt a relatív többséget érdekelné ez ilyen lehetőség. Fontos megértési dimenzió az adott diák lakóhelye, elsősorban azokat a diákokat érdekelné egy Balaton-térségi tanulmányi ösztöndíjprogram, akik állandóan itt élnek a térségben, az érdeklődés elhalványodása, vagy hiánya a lakóhely távolságának Balatontól való növekedésével párhuzamos. Területi metszet alapján a BKÜ településeken élő, adatfelvételbe került fiatalok közel kétötödét érdekelné egy ilyen lehetőség, háromötöd részüket inkább nem, vagy csak erősebb meggyőzés esetén.

Összességében a Balaton térségi tanulmányi ösztöndíj programban való részvétel lehetősége arányaiban kevesebb diák fantáziáját mozgatta meg 2025-ben, mint 2023-ban, magasabb az érdektelenek és a bizonytalanok aránya, és ez a jellemző arra a fiatal csoportra is, akik állandó lakóhelyük szerint folyamatosan a térségben élnek.

A kérdés alaposabb körüljárása érdekében lehetőséget biztosítottunk arra, hogy a fiatalok kifejtessék, milyen feltételek teljesülése esetén látnák vonzónak a Balaton térségi letelepedést, munkavállalást elősegítő/célzó ösztöndíj-programban való részvételt. A kérdés megválaszolásakor a csak a legfontosabb három feltételt kértük megnevezni. A kérdésre a diákok mintegy  $63\%$ -a válaszolt, legalább minden hatodik kihagyta a válasz lehetőségét, minden nyolcadik bizonytalan volt a kérdés eldöntésében, és átlagban minden tizennegyedik vallotta, hogy semmiképp nem venne részt ilyen ösztöndíj programban. Ebben az esetben is jellemzően a Balaton térségében élők nevesítettek valamely vonzó feltételt, összességében közel 4200 válasz és válaszkombináció érkezett a témában, azonban az üdülőkörzeten kívül élők képzeletét ezúttal is kevésbé ragadta meg a válasz lehetősége. A Balaton térségi letelepedést, munkavállalást célzó ösztöndíj-programban való részvétel kérdésére válaszolók által jelölt három legfontosabb feltétel említési sorrendben: kedvező munkabér, minőségi lakhatás, a lakhatás hosszú távú biztosítása. Fontos, legalább minden ötödik válaszban tetten érhető feltétel a kedvező havi ösztöndíj összeg, a rugalmas munkaidő és a kedvező karrierlehetőségek. A válaszjelölések ötödében detektáltuk a tanulás-munka és a magánélet egyensúlyának biztosítását, hetedrészában a minőségi munkakörnyezetet és az otthonról végezhető online munkavégzés lehetőségét. Kevésbé fontos feltétel a nemzetközi kapcsolatok építésének lehetősége, az állandó lakóhelyen történő foglalkoztatás biztosítása és egy későbbi, hosszú távú foglalkoztatás perspektívája. Az egyéb lehetséges feltételek centrumában komplex társadalmi és gazdasági változások, társadalom biztonsági, honvédelmi garanciák, beleértve a kormányváltást, a jelenlegitől eltérő, más társadalompolitikai profillal felruházott állam, több fiatal és kevesebb öregember, illetve sok és még több pénz áll. Az egyik diák, aki lelkiismeretesen kitöltötte az egész kérdőívet, finoman megkért minket, legközelebb rövidebb kérdőívvel keressük. Összehasonlítva a kérdés két évvel ezelőtti és jelen adatait nagyon hasonló a válaszok kategóriánkénti tömegeloszlása. A 2023-as jellemzőkhöz képest 2025-ben arányaiban kevesebben bocsátkoztak vonzó feltételek megnevezésébe, többen bizonytalanok voltak a válaszadásban, és azok aránya is magasabb, akik állításuk szerint

semmiképpen nem vennének részt ilyen ösztöndíj programban. A válaszok szerkezeti eltérései a minta oktatási profil és az ebből keletkező szerkezeti összetételének eltéréseivel is szinkronba állíthatók, de valójában kicsit a hangsúlybeli dilatációk. 2023-ban például magasabb volt a rugalmas munkaidő, a minőségi munkakörnyezet iránti igényszint, mint 2025-ben, míg 2025-ben magasabb a hosszú távú lakhatás, vagy a minőségi lakhatás feltételeinek biztosításának igénye.



## 2. TELJES VIZSGÁLATI EREDMÉNYTÁR

1. sz. táblázat Adatközlésben részt vevő Balaton térségi oktatási intézmények a települési működési helyszínek alfabetikus sorrendjében

	TELEPÜLÉS	OKTATÁSI INTÉZMÉNY
1	Balatonalmádi	Magyar-Angol Tannyelvű Gimnázium és Kollégium
2	Balatonboglár	Siófoki SZC Mathiasz János Technikum és Gimnázium
3	Balatonfüred	Lóczy Lajos Gimnázium
4		Szent Benedek Középiskola és Kollégium
5	Balatonfűzfő	Veszprémi SZC Öveges József Technikum és Kollégium
6	Csapi	Térségi Általános Iskola, Szakképző Iskola és Kollégium
7	Fonyód	Mátyás Király Gimnázium
8	Hévíz	Bibó István Gimnázium és Kollégium
9	Keszthely	Vajda János Gimnázium
10		Zalaegerszegi SZC Keszthelyi Vendéglátó Technikum, Szakképző Iskola és Kollégium
11		Premontrei Szakgimnázium és Technikum
12		ZSZC Keszthelyi Asbóth Sándor Technikum, Szakképző Iskola és Kollégium
13		Zalaegerszegi SZC Keszthelyi Közgazdasági Technikum
14	Marcali	Berzsenyi Dániel Gimnázium
15		Siófoki Szakképzési Centrum Hikman Béla Szakképző Iskola
16	Siófok	Siófoki SZC Krúdy Gyula Technikum és Gimnázium
17		Siófoki SZC Baross Gábor Technikum és Szakképző Iskola
18		Perczel Mór Gimnázium
19	Tab	KSZC Rudnay Gyula Szakképző Iskola és Kollégium
20	Tapolca	Batsányi János Gimnázium
21		Széchenyi István Baptista Technikum, Szakképző Iskola és Gimnázium

2. sz. táblázat **Adatközlésben részt vevő Balaton térségi oktatási intézmények válaszadók gyakorisága szerinti rangsora**

	Gyakoriság	%	Kumulatív %
Siófoki SZC Krúdy Gyula Technikum és Gimnázium, Siófok	242	10,0	<b>57,9</b>
Siófoki SZC Baross Gábor Technikum és Szakképző Iskola, Siófok	221	9,2	
Mátyás Király Gimnázium, Fonyód	190	7,9	
ZSZC Keszthelyi Asbóth Sándor Technikum, Szakképző Iskola és Kollégium	179	7,4	
Siófoki SZC Mathiasz János Technikum és Gimnázium, Balatonboglár	171	7,1	
Balatonfüredi Szent Benedek Középiskola és Kollégium	148	6,1	
Siófoki Perczel Mór Gimnázium	125	5,2	
Veszprémi SZC Öveges József Technikum és Kollégium, Balatonfűzfő	121	5,0	
Széchenyi István Baptista Technikum, Szakképző Iskola és Gimnázium, Tapolca	118	4,9	<b>29,4</b>
Zalaegerszegi SZC Keszthelyi Vendéglátó Technikum, Szakképző Iskola és Kollégium	108	4,5	
Zalaegerszegi SZC Keszthelyi Közgazdasági Technikum	105	4,4	
Premontrei Szakgimnázium és Technikum, Keszthely	102	4,2	
KSZC Rudnay Gyula Szakképző Iskola és Kollégium, Tab	100	4,1	
Siófoki Szakképzési Centrum Hikman Béla Szakképző Iskola, Marcali	90	3,7	
Lóczy Lajos Gimnázium, Balatonfüred	87	3,6	
Hévízi Bibó István Gimnázium és Kollégium	67	2,8	<b>12,6</b>
Batsányi János Gimnázium, Tapolca	63	2,6	
Vajda János Gimnázium, Keszthely	60	2,5	
Magyar-Angol Tannyelvű Gimnázium és Kollégium, Balatonalmádi	59	2,4	
Berzsenyi Dániel Gimnázium, Marcali	55	2,3	
Térségi Általános Iskola, Szakképző Iskola és Kollégium, Csapi	1	,0	
<b>Összesen</b>	<b>2412</b>	<b>100,0</b>	<b>100,0</b>

3. sz. táblázat **Az adatközlő oktatási intézmények képzési főtípusok szerinti csoportosítása**

	Klasszikus gimnázium	Szakgimnázium, technikum, szakképző
Lóczy Lajos Gimnázium, Balatonfüred	1	
Vajda János Gimnázium, Keszthely	1	
Magyar-Angol Tannyelvű Gimnázium és Kollégium, Balatonalmádi	1	
Hévízi Bibó István Gimnázium és Kollégium	1	
Batsányi János Gimnázium, Tapolca	1	
Berzsényi Dániel Gimnázium, Marcali	1	
Mátyás Király Gimnázium, Fonyód	1	
Siófoki Perczel Mór Gimnázium	1	
Balatonfüredi Szent Benedek Középiskola és Kollégium		1
Veszprémi SZC Öveges József Technikum és Kollégium, Balatonfüzfő		1
Zalaegerszegi SZC Keszthelyi Vendéglátó Technikum, Szakképző Iskola és Kollégium		1
Siófoki Szakképzési Centrum Hikman Béla Szakképző Iskola, Marcali		1
Térségi Általános Iskola, Szakképző Iskola és Kollégium, Csapi		1
Siófoki SZC Mathiasz János Technikum és Gimnázium, Balatonboglár		1
Siófoki SZC Krúdy Gyula Technikum és Gimnázium, Siófok		1
Siófoki SZC Baross Gábor Technikum és Szakképző Iskola, Siófok		1
Széchenyi István Baptista Technikum, Szakképző Iskola és Gimnázium, Tapolca		1
KSZC Rudnay Gyula Szakképző Iskola és Kollégium, Tab		1
Premontrei Szakgimnázium és Technikum, Keszthely		1
ZSZC Keszthelyi Asbóth Sándor Technikum, Szakképző Iskola és Kollégium		1
Zalaegerszegi SZC Keszthelyi Közgazdasági Technikum		1
<b>Összesen</b>	<b>8</b>	<b>13</b>

4. sz. táblázat A vizsgálatban részt vevő oktatási intézmények adatközlő diákjainak megoszlása képzési főtípusok szerint és összesen

		Gyakoriság	%
Válasz	Klasszikus gimnázium	706	29,3
	Szaggimnázium, technikum, szakképző	1706	70,7
	<b>Összesen</b>	<b>2412</b>	<b>100,0</b>

5. sz. táblázat A vizsgálatban részt vevő oktatási intézmények adatközlő diákjainak megoszlása vármegye szerint a képzési helyszínekkel

		Gyakoriság	%	Képzési helyszínek települései
Válasz	Somogy	1194	49,5	<ul style="list-style-type: none"> <li>Balatonboglár</li> <li>Fonyód</li> <li>Marcali</li> <li>Siófok</li> <li>Tab</li> </ul>
	Veszprém	596	24,7	<ul style="list-style-type: none"> <li>Balatonalmádi</li> <li>Balatonfüred</li> <li>Balatonfűzfő</li> <li>Tapolca</li> </ul>
	Zala	622	25,8	<ul style="list-style-type: none"> <li>Csapi</li> <li>Hévíz</li> <li>Keszthely</li> </ul>
	<b>Összesen</b>	<b>2412</b>	<b>100,0</b>	

6. sz. táblázat. Adatközlő diákok megoszlása oktatási intézmények és képzési főtípusok szerint

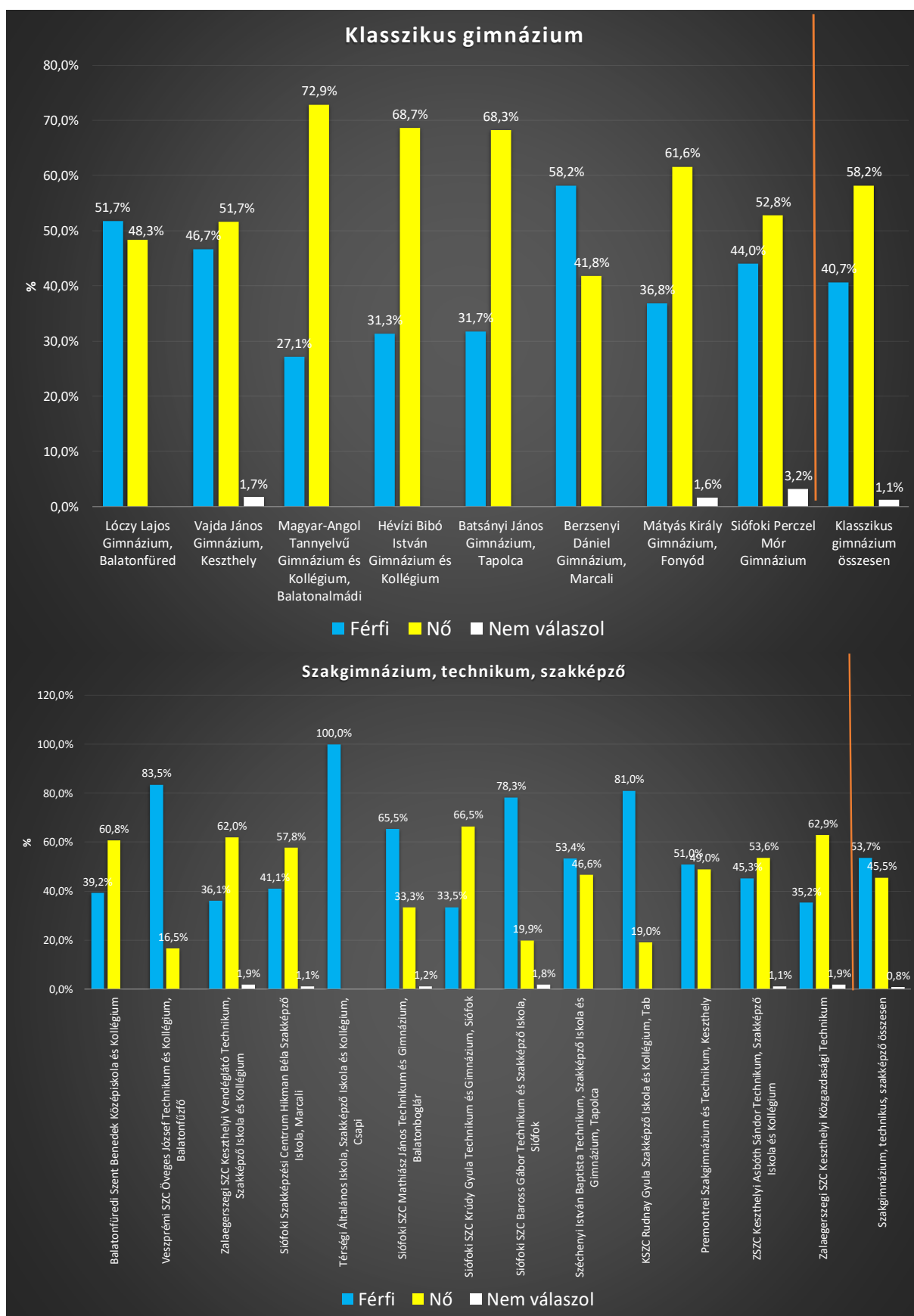
	KÉPZÉSI FŐTÍPUS		Összesen
	Klasszikus gimnázium	Szakgimnázium, technikum, szakképző	
Lóczy Lajos Gimnázium, Balatonfüred	87	0	<b>87</b>
	100,00%	0,00%	100,00%
	12,30%	0,00%	3,60%
Balatonfüredi Szent Benedek Középiskola és Kollégium	0	148	<b>148</b>
	0,00%	100,00%	100,00%
	0,00%	8,70%	6,10%
Vajda János Gimnázium, Keszthely	60	0	<b>60</b>
	100,00%	0,00%	100,00%
	8,50%	0,00%	2,50%
Veszprémi SZC Öveges József Technikum és Kollégium, Balatonfűzfő	0	121	<b>121</b>
	0,00%	100,00%	100,00%
	0,00%	7,10%	5,00%
Magyar-Angol Tannyelvű Gimnázium és Kollégium, Balatonalmádi	59	0	<b>59</b>
	100,00%	0,00%	100,00%
	8,40%	0,00%	2,40%
Hévízi Bibó István Gimnázium és Kollégium	67	0	<b>67</b>
	100,00%	0,00%	100,00%
	9,50%	0,00%	2,80%
Zalaegerszegi SZC Keszthelyi Vendéglátó Technikum, Szakképző Iskola és Kollégium	0	108	<b>108</b>
	0,00%	100,00%	100,00%
	0,00%	6,30%	4,50%
Batsányi János Gimnázium, Tapolca	63	0	<b>63</b>
	100,00%	0,00%	100,00%
	8,90%	0,00%	2,60%
Berzsenyi Dániel Gimnázium, Marcali	55	0	<b>55</b>
	100,00%	0,00%	100,00%
	7,80%	0,00%	2,30%
Siófoki Szakképzési Centrum Hikman Béla Szakképző Iskola, Marcali	0	90	<b>90</b>
	0,00%	100,00%	100,00%
	0,00%	5,30%	3,70%
Térségi Általános Iskola, Szakképző Iskola és Kollégium, Csapi	0	1	<b>1</b>
	0,00%	100,00%	100,00%
	0,00%	0,10%	0,00%
	0	171	<b>171</b>
	0,00%	100,00%	100,00%

Siófoki SZC Mathiasz János Technikum és Gimnázium, Balatonboglár	0,00%	10,00%	7,10%
Siófoki SZC Krúdy Gyula Technikum és Gimnázium, Siófok	0	242	<b>242</b>
	0,00%	100,00%	100,00%
	0,00%	14,20%	10,00%
Siófoki SZC Baross Gábor Technikum és Szakképző Iskola, Siófok	0	221	<b>221</b>
	0,00%	100,00%	100,00%
	0,00%	13,00%	9,20%
Széchenyi István Baptista Technikum, Szakképző Iskola és Gimnázium, Tapolca	0	118	<b>118</b>
	0,00%	100,00%	100,00%
	0,00%	6,90%	4,90%
KSZC Rudnay Gyula Szakképző Iskola és Kollégium, Tab	0	100	<b>100</b>
	0,00%	100,00%	100,00%
	0,00%	5,90%	4,10%
Mátyás Király Gimnázium, Fonyód	190	0	<b>190</b>
	100,00%	0,00%	100,00%
	26,90%	0,00%	7,90%
Premontrei Szakgimnázium és Technikum, Keszthely	0	102	<b>102</b>
	0,00%	100,00%	100,00%
	0,00%	6,00%	4,20%
ZSZC Keszthelyi Asbóth Sándor Technikum, Szakképző Iskola és Kollégium	0	179	<b>179</b>
	0,00%	100,00%	100,00%
	0,00%	10,50%	7,40%
Zalaegerszegi SZC Keszthelyi Közgazdasági Technikum	0	105	<b>105</b>
	0,00%	100,00%	100,00%
	0,00%	6,20%	4,40%
Siófoki Perczel Mór Gimnázium	125	0	<b>125</b>
	100,00%	0,00%	100,00%
	17,70%	0,00%	5,20%
<b>Összesen</b>	<b>706</b>	<b>1706</b>	<b>2412</b>
	29,30%	70,70%	100,00%
	100,00%	100,00%	100,00%

7. sz. táblázat. Adatközlő diákok nemek szerinti megoszlása (Születési nemed)

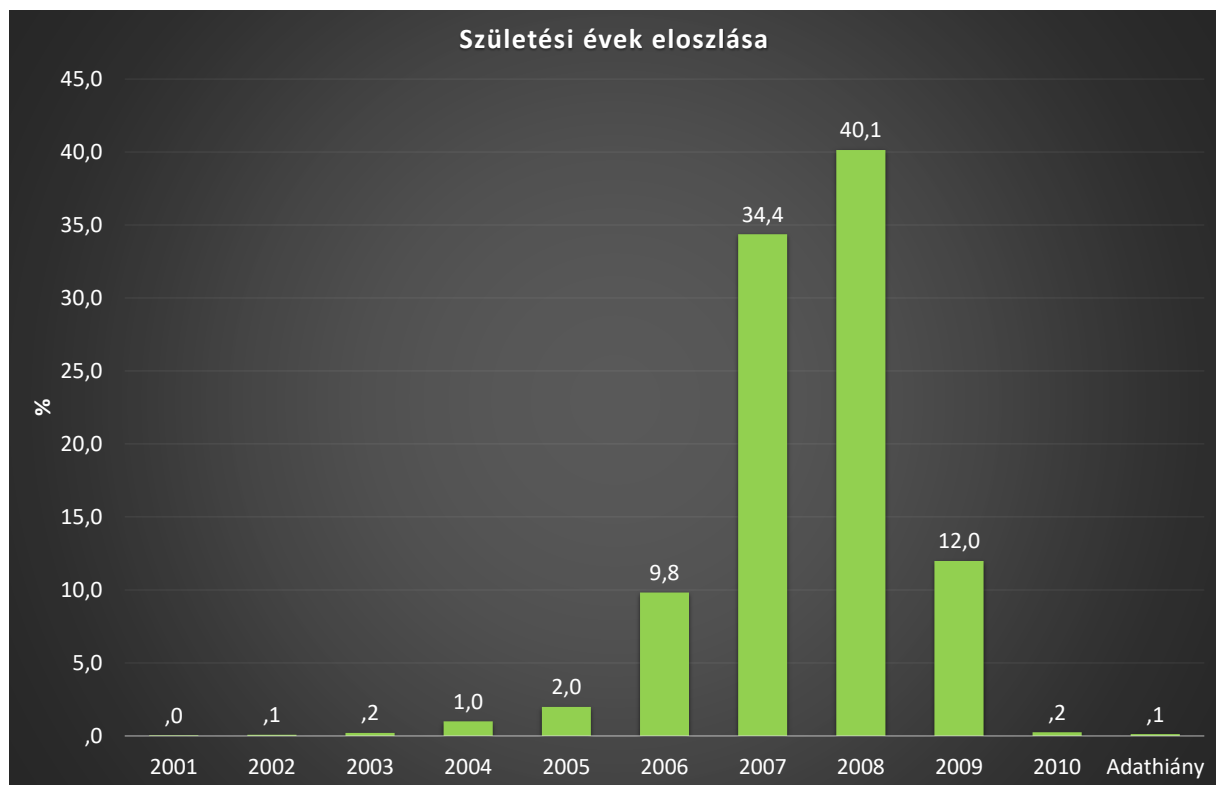
		Gyakoriság	%	Érvényes %
Válasz	Férfi	1203	49,9	50,3
	Nő	1188	49,3	49,7
	Összesen	2391	99,1	100,0
Hiányzó adat	Nem válaszol	21	,9	
<b>Összesen</b>		<b>2412</b>	<b>100,0</b>	

1. sz. ábra. Adatközlő diákok nemek, képzési főtípusok és oktatási intézmények szerint



8. sz. táblázat. Adatközlő diákok születési éve (Születési éved)

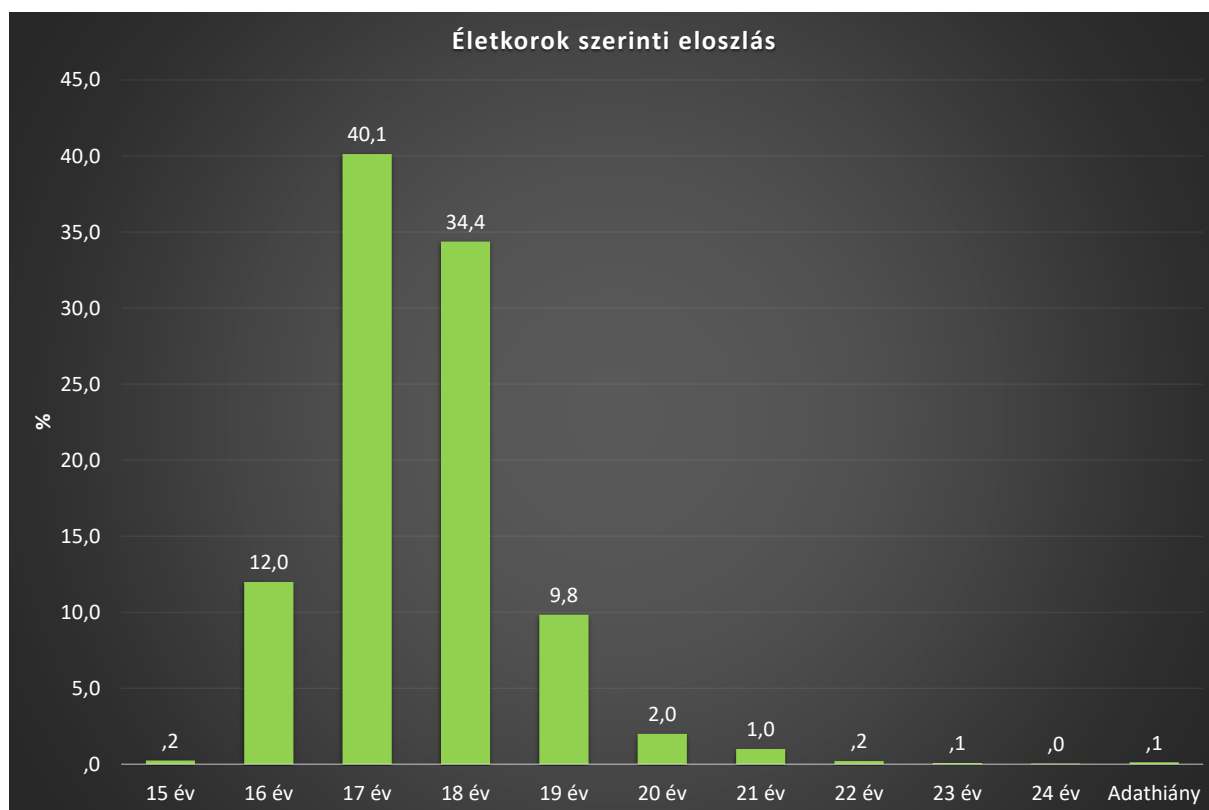
		Gyakoriság	%	Érvényes %
Válasz	2001	1	,0	,0
	2002	2	,1	,1
	2003	5	,2	,2
	2004	24	1,0	1,0
	2005	48	2,0	2,0
	2006	237	9,8	9,8
	2007	829	34,4	34,4
	2008	968	40,1	40,2
	2009	289	12,0	12,0
	2010	6	,2	,2
	Összesen	2409	99,9	100,0
Hiányzó adat		3	,1	
Összesen		2412	100,0	





9. sz. táblázat Adatközlő diákok adatfelvételkor betöltött legmagasabb életkora

		Gyakoriság	%	Érvényes %
Válasz	15 év	6	,2	,2
	16 év	289	12,0	12,0
	17 év	968	40,1	40,2
	18 év	829	34,4	34,4
	19 év	237	9,8	9,8
	20 év	48	2,0	2,0
	21 év	24	1,0	1,0
	22 év	5	,2	,2
	23 év	2	,1	,1
	24 év	1	,0	,0
	Összesen	2409	99,9	100,0
Hiányzó adat		3	,1	
Összesen		2412	100,0	



10. sz. táblázat. Adatközlő diákok életkori jellemzői oktatási intézmények szerint

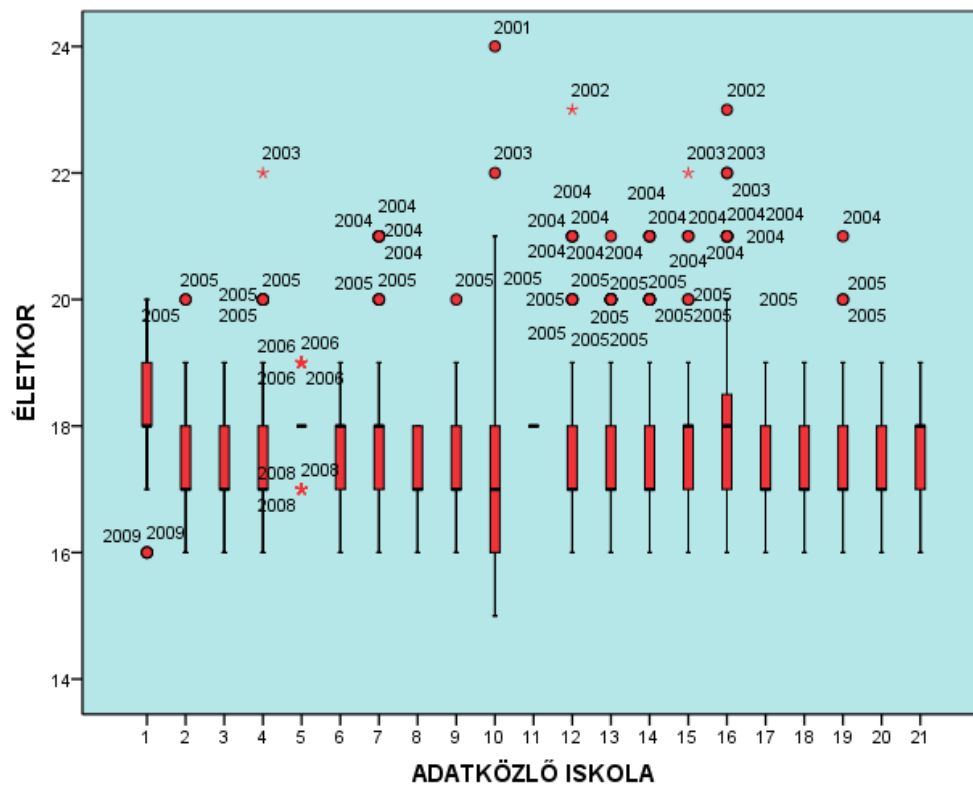
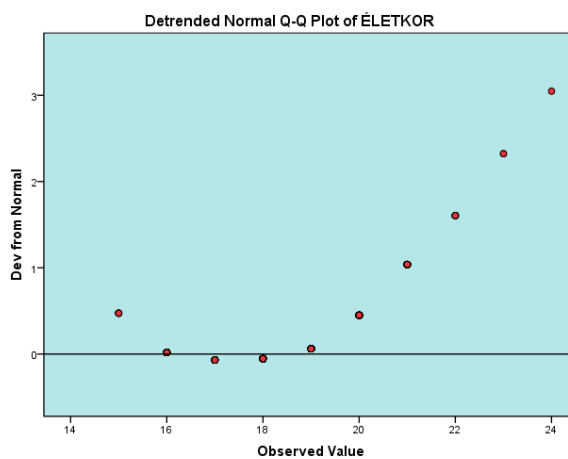
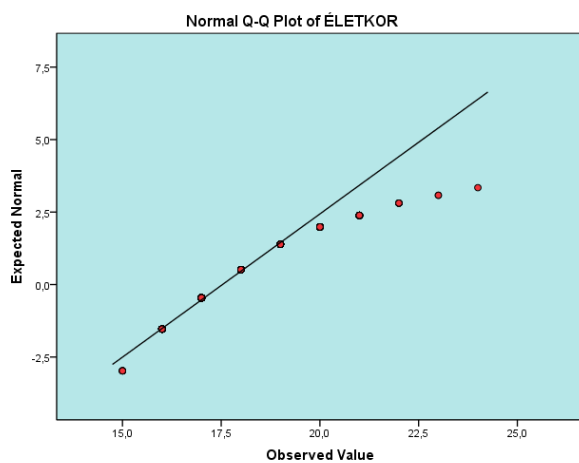
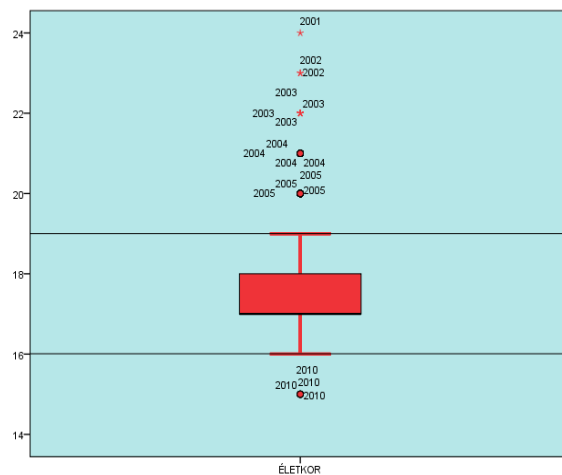
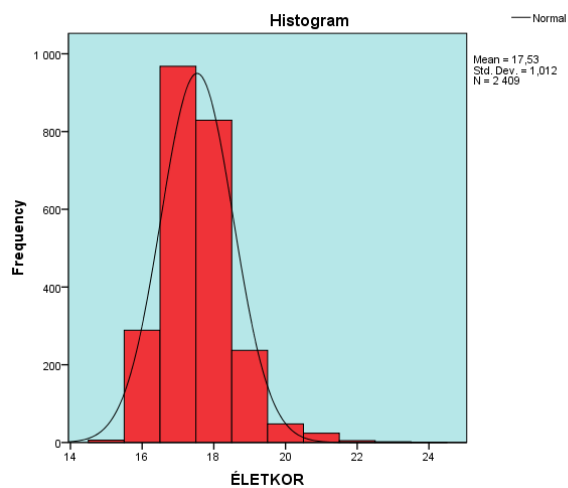
	Adatközlők száma (N)	Minimum életkor (év)	Maximum életkor (év)	Átlag életkor (év)	Medián életkor (év)
Lóczy Lajos Gimnázium, Balatonfüred	87	16	20	<b>18,17</b>	18,00
Balatonfüredi Szent Benedek Középiskola és Kollégium	148	16	20	<b>17,49</b>	17,00
Vajda János Gimnázium, Keszthely	60	16	19	<b>17,32</b>	17,00
Veszprémi SZC Öveges József Technikum és Kollégium, Balatonfűzfő	121	16	22	<b>17,61</b>	17,00
Magyar-Angol Tannyelvű Gimnázium és Kollégium, Balatonalmádi	59	17	19	<b>18,05</b>	18,00
Hévízi Bibó István Gimnázium és Kollégium	67	16	19	<b>17,60</b>	18,00
Zalaegerszegi SZC Keszthelyi Vendéglátó Technikum, Szakképző Iskola és Kollégium	108	16	21	<b>17,73</b>	18,00
Batsányi János Gimnázium, Tapolca	63	16	18	<b>17,21</b>	17,00
Berzsenyi Dániel Gimnázium, Marcali	55	16	20	<b>17,22</b>	17,00
Siófoki Szakképzési Centrum Hikman Béla Szakképző Iskola, Marcali	89	15	24	<b>17,33</b>	17,00
Térségi Általános Iskola, Szakképző Iskola és Kollégium, Csapi	1	18	18	<b>18,00</b>	18,00
Siófoki SZC Mathiász János Technikum és Gimnázium, Balatonboglár	171	16	23	<b>17,49</b>	17,00
Siófoki SZC Krúdy Gyula Technikum és Gimnázium, Siófok	241	16	21	<b>17,44</b>	17,00
Siófoki SZC Baross Gábor Technikum és Szakképző Iskola, Siófok	221	16	21	<b>17,47</b>	17,00
Széchenyi István Baptista Technikum, Szakképző Iskola és Gimnázium, Tapolca	118	16	22	<b>17,66</b>	18,00
KSZC Rudnay Gyula Szakképző Iskola és Kollégium, Tab	100	16	23	<b>18,07</b>	18,00
Mátyás Király Gimnázium, Fonyód	190	16	19	<b>17,40</b>	17,00
Premontrei Szakgimnázium és Technikum, Keszthely	102	16	19	<b>17,30</b>	17,00
ZSZC Keszthelyi Asbóth Sándor Technikum, Szakképző Iskola és Kollégium	178	16	21	<b>17,39</b>	17,00
Zalaegerszegi SZC Keszthelyi Közgazdasági Technikum	105	16	19	<b>17,36</b>	17,00
Siófoki Perczel Mór Gimnázium	125	16	19	<b>17,72</b>	18,00
Hiányzó adat	3				
<b>Összesen</b>	<b>2409</b>	<b>15</b>	<b>24</b>	<b>17,53</b>	<b>17,00</b>

11. sz. táblázat. Adatközlő diákok életkori eloszlása

Esetszám összefoglaló						
	Cases					
	Válasz		Hiányzó adat		Összesen	
	N	Percent	N	Percent	N	Percent
ÉLETKOR	2409	99,9%	3	,1%	2412	100,0%

Leíró statisztika				
			Statisztikai érték	Standard hiba
ÉLETKOR	<b>Mean</b>		<b>17,53</b>	<b>,021</b>
	95% Confidence Interval for Mean	Lower Bound	17,49	
		Upper Bound	17,57	
	5% Trimmed Mean		17,48	
	<b>Median</b>		<b>17,00</b>	
	Variance		1,024	
	Std. Deviation		1,012	
	Minimum		15	
	Maximum		24	
	Range		9	
	Interquartile Range		1	
	Skewness		,925	,050
	Kurtosis		2,486	,100

Normalitás teszt						
	Kolmogorov-Smirnov <sup>a</sup>			Shapiro-Wilk		
	Statisztikai érték	df	Sig.	Statisztikai érték	df	Sig.
ÉLETKOR	,225	2409	,000	,874	2409	,000
a. Lilliefors Significance Correction						



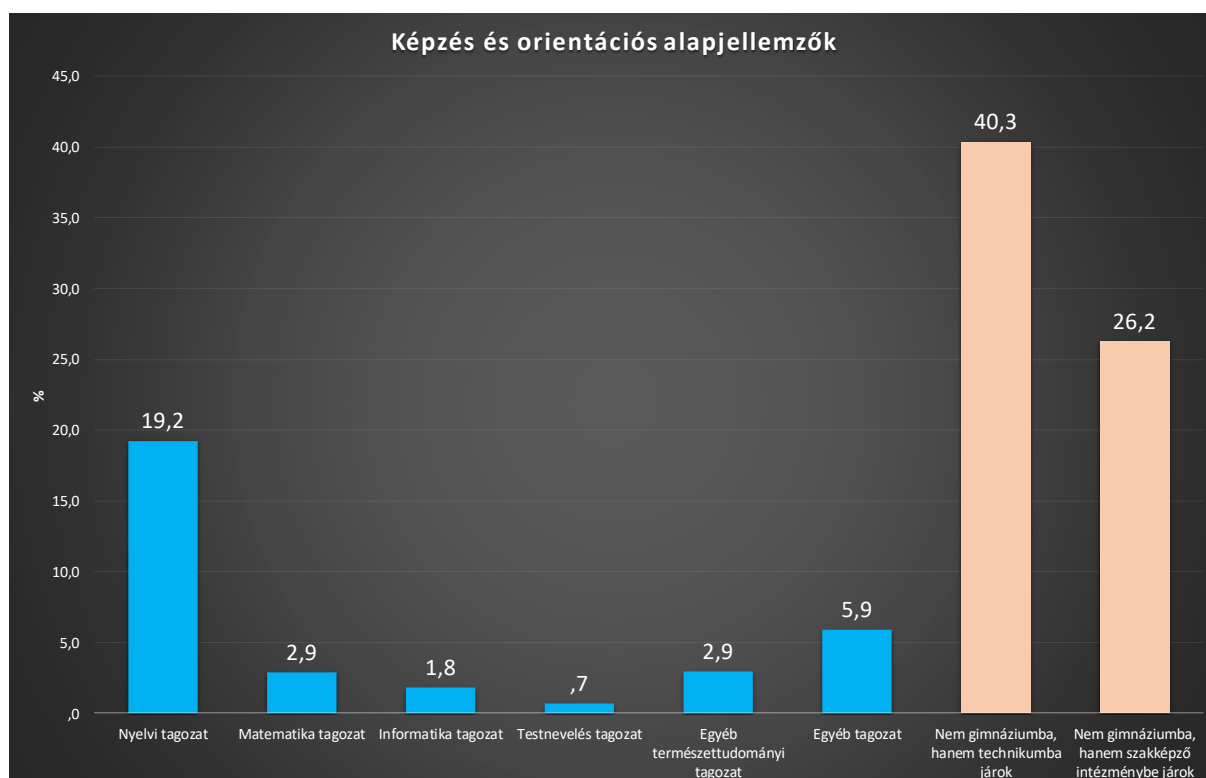
12. sz. táblázat. **Oktatási évfolyam** (Hányadik évfolyamba jársz?)

		Gyakoriság	%	10-11 évfolyam kumulatív aránya
Válasz	9. évfolyam	44	1,8	
	10. évfolyam	1175	48,7	97,7 %
	11. évfolyam	1181	49,0	
	12. évfolyam	12	,5	
	Összesen	2412	100,0	

	Adatközlők száma (N)	Minimum évfolyam	Maximum évfolyam
Lóczy Lajos Gimnázium, Balatonfüred	87	10	11
Balatonfüredi Szent Benedek Középiskola és Kollégium	148	10	11
Vajda János Gimnázium, Keszthely	60	10	11
Veszprémi SZC Öveges József Technikum és Kollégium, Balatonfüzfő	121	10	11
Magyar-Angol Tannyelvű Gimnázium és Kollégium, Balatonalmádi	59	10	11
Hévízi Bibó István Gimnázium és Kollégium	67	10	11
Zalaegerszegi SZC Keszthelyi Vendéglátó Technikum, Szakképző Iskola és Kollégium	108	10	11
Batsányi János Gimnázium, Tapolca	63	10	11
Berzsényi Dániel Gimnázium, Marcali	55	10	11
<b>Siófoki Szakképzési Centrum Hikman Béla Szakképző Iskola, Marcali</b>	<b>90</b>	<b>9</b>	<b>12</b>
Térségi Általános Iskola, Szakképző Iskola és Kollégium, Csapi	1	11	11
Siófoki SZC Mathiasz János Technikum és Gimnázium, Balatonboglár	171	10	11
Siófoki SZC Krúdy Gyula Technikum és Gimnázium, Siófok	242	10	11
Siófoki SZC Baross Gábor Technikum és Szakképző Iskola, Siófok	221	10	11
Széchenyi István Baptista Technikum, Szakképző Iskola és Gimnázium, Tapolca	118	10	11
KSZC Rudnay Gyula Szakképző Iskola és Kollégium, Tab	100	10	11
Mátyás Király Gimnázium, Fonyód	190	10	11
Premontrei Szakgimnázium és Technikum, Keszthely	102	10	11
ZSZC Keszthelyi Asbóth Sándor Technikum, Szakképző Iskola és Kollégium	179	10	11
Zalaegerszegi SZC Keszthelyi Közgazdasági Technikum	105	10	11
Siófoki Perczel Mór Gimnázium	125	10	11
<b>Összesen</b>	<b>2412</b>	<b>9</b>	<b>12</b>

13. sz. táblázat. **Képzés, tagozat és orientációs jellemzők (Gimnazistaként milyen tagozatra jársz?)**

		Gyakoriság	%	Kumulatív %
Válasz	Nyelvi tagozat	464	19,2	33,5 %
	Matematika tagozat	69	2,9	
	Informatika tagozat	44	1,8	
	Testnevelés tagozat	16	,7	
	Egyéb természettudományi tagozat	71	2,9	
	Egyéb tagozat	143	5,9	66,5 %
	Nem gimnáziumba, hanem technikumba járok	972	40,3	
	Nem gimnáziumba, hanem szakképző intézménybe járok	633	26,2	
	Összesen	2412	100,0	100,0



14. sz. táblázat **Képzés, tagozat és orientációs jellemzők képzési főtípusok szerint**

		KÉPZÉSI FŐTÍPUS		Összesen
		Klasszikus gimnázium	Szakgimnázium, technikum, szakképző	
Gimnazistaként milyen tagozatra jársz?	Nyelvi tagozat	410	54	464
		88,4%	11,6%	100,0%
		58,1%	3,2%	19,2%
	Matematika tagozat	69	0	69
		100,0%	,0%	100,0%
		9,8%	,0%	2,9%
	Informatika tagozat	44	0	44
		100,0%	,0%	100,0%
		6,2%	,0%	1,8%
	Testnevelés tagozat	0	16	16
		,0%	100,0%	100,0%
		,0%	,9%	,7%
	Egyéb természettudományi tagozat	68	3	71
		95,8%	4,2%	100,0%
		9,6%	,2%	2,9%
	Egyéb tagozat	115	28	143
		80,4%	19,6%	100,0%
		16,3%	1,6%	5,9%
	Nem gimnáziumba, hanem technikumba járok	0	972	972
		,0%	100,0%	100,0%
		,0%	57,0%	40,3%
	Nem gimnáziumba, hanem szakképző intézménybe járok	0	633	633
		,0%	100,0%	100,0%
		,0%	37,1%	26,2%
Összesen		706	1706	2412
		29,3%	70,7%	100,0%
		100,0%	100,0%	100,0%

15. sz. táblázat. Gimnáziumot végzők tagozatainak orientációs jellege

		Gimnazistaként milyen tagozatra jársz?					Összesen
		Nyelvi tagozat	Matematika tagozat	Informatika tagozat	Egyéb természet-tudományi tagozat	Egyéb tagozat	
Orientációs besorolás	NEM VÁLASZOL	0	68	44	0	0	112
	Általános tagozat	0	0	0	0	91	91
	Angol	288	0	0	0	0	288
	Angol, német	3	0	0	0	0	3
	Angol, olasz	1	0	0	0	0	1
	Angol, spanyol	4	0	0	0	0	4
	Biológia	0	0	0	38	0	38
	Kémia, biológia	0	0	0	30	0	30
	Magyar történelem és kommunikáció	0	0	0	0	24	24
	Német	93	0	0	0	0	93
	Programozó matematika	0	1	0	0	0	1
	Spanyol	21	0	0	0	0	21
Összesen		410	69	44	68	115	706

16. sz. táblázat. Szakgimnáziumot végzők tagozatainak orientációs jellege

		Gimnazistaként milyen tagozatra jársz?				Összesen
		Nyelvi tagozat	Testnevelés tagozat	Egyéb természet-tudományi tagozat	Egyéb tagozat	
Orientációs besorolás	NEM VÁLASZOL	0	16	0	0	16
	Általános tagozat	0	0	0	28	28
	Angol	53	0	0	0	53
	Angol, spanyol	1	0	0	0	1
	Biológia	0	0	1	0	1
	Földrajz	0	0	2	0	2
Összesen		54	16	3	28	101



17. sz. táblázat. **Szakképzési profil** (5. Szakképzési Centrum tanulójaként)

SZAKKÉPZÉSI FŐPROFIL		Gyakoriság	%	JELÖLT KÉPZÉSI SZAKIRÁNYOK
Válasz	Turizmus-vendéglátás	314	18,4	<ul style="list-style-type: none"> <li>▪ Szakács – szakács szaktechnikus</li> <li>▪ Cukrász – cukrász szaktechnikus</li> <li>▪ Pincér, vendégtéri szakember</li> <li>▪ Turisztikai szaktechnikus</li> </ul>
	Informatika és távközlés	229	13,4	<ul style="list-style-type: none"> <li>▪ Informatikai rendszer és alkalmazásüzemeltető technikus</li> <li>▪ Szoftvertervező és tesztelő, szoftverfejlesztő technikus</li> </ul>
	Gazdaság és menedzsment	118	6,9	<ul style="list-style-type: none"> <li>▪ Pénzügyi és számviteli ügyintéző</li> <li>▪ Pénzügyi és vállalati ügyintéző</li> </ul>
	Rendészet és közszolgálat	109	6,4	<ul style="list-style-type: none"> <li>▪ Rendészeti technikus, kadét</li> <li>▪ Közszolgálati technikus, kadét</li> </ul>
	Épületgépészet	92	5,4	<ul style="list-style-type: none"> <li>▪ Épületgépész szaktechnikus</li> <li>▪ Központi fűtés és gázhálózat rendszer szerelő</li> </ul>
	Szépészet	92	5,4	<ul style="list-style-type: none"> <li>▪ Fodrász</li> <li>▪ Kozmetikus</li> </ul>
	Kereskedelem és marketing	82	4,8	<ul style="list-style-type: none"> <li>▪ Kereskedelmi értékesítő</li> <li>▪ Kereskedő és webáruházi technikus</li> </ul>
	Elektronika és elektrotechnika	79	4,6	<ul style="list-style-type: none"> <li>▪ Villanyszerelő</li> <li>▪ Elektronikai műszerész</li> <li>▪ Erősáramú elektrotechnikus</li> </ul>
	Sport	70	4,1	<ul style="list-style-type: none"> <li>▪ Labdarúgó</li> <li>▪ Kézilabdázó</li> </ul>

			<ul style="list-style-type: none"> <li>▪ Röplabdázó</li> <li>▪ Sportedző, sportszervező</li> <li>▪ Fitnes-Wellness instruktork</li> </ul>
Közlekedés és szállítmányozás	63	3,7	<ul style="list-style-type: none"> <li>▪ Logisztikus, logisztikai technikus</li> </ul>
Specializált gép- és járműgyártás	57	3,3	<ul style="list-style-type: none"> <li>▪ Gépjármű-mechatronikai technikus</li> </ul>
Mezőgazdaság és erdészet	43	2,5	<ul style="list-style-type: none"> <li>▪ Mezőgazdasági gépész</li> <li>▪ Kertész</li> </ul>
Egészségügyi	41	2,4	<ul style="list-style-type: none"> <li>▪ Általános ápoló</li> <li>▪ Mentőápoló</li> <li>▪ Rehabilitációs terapeuta</li> <li>▪ Alapápolási munkatárs</li> </ul>
Gépészet	41	2,4	<ul style="list-style-type: none"> <li>▪ Épületgépész</li> <li>▪ Hegesztő</li> <li>▪ Gépi és CNC forgácsoló, esztergályos</li> </ul>
Építőipar	38	2,2	<ul style="list-style-type: none"> <li>▪ Szobafestő, mázólo, tapétázó</li> <li>▪ Kőműves</li> <li>▪ Magasépítő technikus</li> </ul>
Oktatási szakasszisztens	35	2,1	<ul style="list-style-type: none"> <li>▪ Oktatási szakasszisztens</li> </ul>
Szociális asszisztens	16	0,9	<ul style="list-style-type: none"> <li>▪ Gyermek és ifjúsági felügyelő</li> </ul>
Környezetvédelem és vízügy	11	0,6	<ul style="list-style-type: none"> <li>▪ Vízügyi technikus</li> </ul>
Ruhakészítő	10	0,6	<ul style="list-style-type: none"> <li>▪ Divatszabó</li> </ul>
Fa- és bútorigar	9	0,5	<ul style="list-style-type: none"> <li>▪ Asztalos</li> </ul>
Élelmiszeripar	4	0,2	<ul style="list-style-type: none"> <li>▪ Szőlész-borász</li> </ul>
Pénzügy és számvitel	4	0,2	<ul style="list-style-type: none"> <li>▪ Könyvelő, pénzügyi és számviteli ügyintéző</li> </ul>
Orientációs évfolyamos	4	0,2	Jelenleg képzési szakirány nélküli
NEM VÁLASZOL	145	8,5	
Összesen	1706	100,0	

18. sz. táblázat **Érettségi vizsga** (Érettségid [technikumba járók esetén: szakmai érettségid] várható éve)

		Gyakoriság	%	Érvényes %
Válasz	2025 év	10	,4	,5
	2026 év	539	22,3	27,6
	2027 év	898	37,2	46,0
	2028 év	498	20,6	25,5
	2029 év	6	,2	,3
	Összesen	1951	80,9	100,0
Hiányzó adat		461	19,1	
Összesen		2412	100,0	

19. sz. táblázat. **Érettségi vizsgatételre vonatkozó válaszok tipológia rendszere az atipikus gimnáziumi esetek felbontásával**

		Gyakoriság	%	ATIPIKUS KLASSZIKUS GIMNÁZIUMI ESETEK			
				Oktatási intézmény neve	Neme	Életkora	Évfolyam
Válasz	Érettségi vizsgát tesz, ehhez évet jelöl	1951	80,9				
	Szakképzést végez, nem tesz érettségi vizsgát	404	16,7				
	Gimnáziumba jár, nem érettségizik	2	,1	Batsányi János Gimnázium, Tapolca	Nő	16 év	10
				Perczel Mór Gimnázium, Siófok	Férfi	18 év	10
	Gimnáziumba jár, nem válaszol	8	,3	Bibó István Gimnázium és Kollégium, Hévíz	Férfi	17 év	10
					Férfi	17 év	10
					Férfi	18 év	10
					Férfi	17 év	10
					Nő	17 év	11
				Lóczy Lajos Gimnázium, Balatonfüred	Nő	18 év	11
					Férfi	18 év	11
		Férfi	17 év	11			
Szakképzést végez, nem válaszol	47	1,9					
Összesen		2412	100,0				

20. sz. táblázat. **Érettségi vizsga dátumára adott válaszok iskolai évfolyamok szerint**

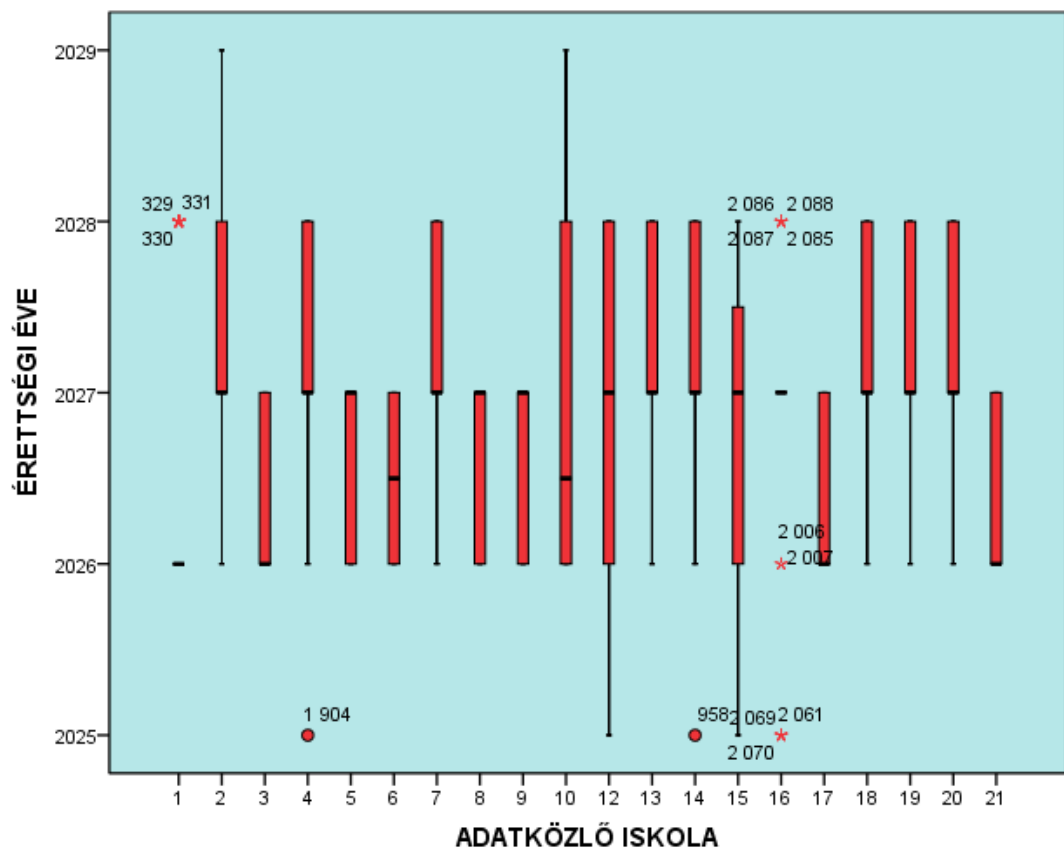
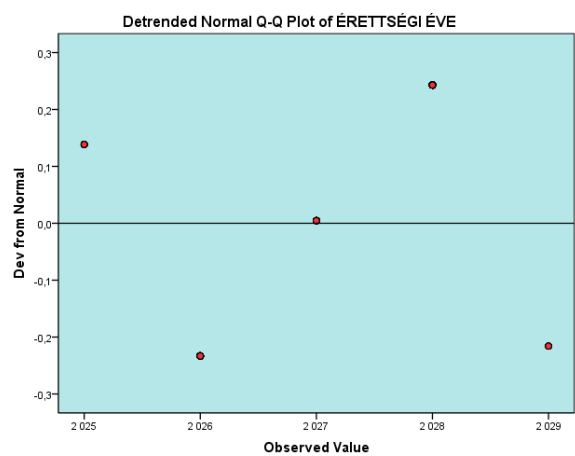
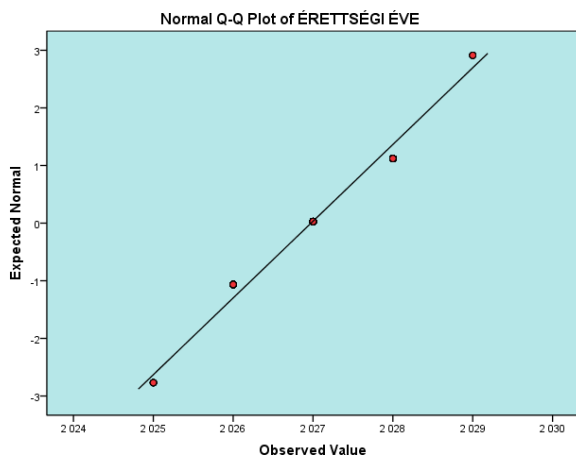
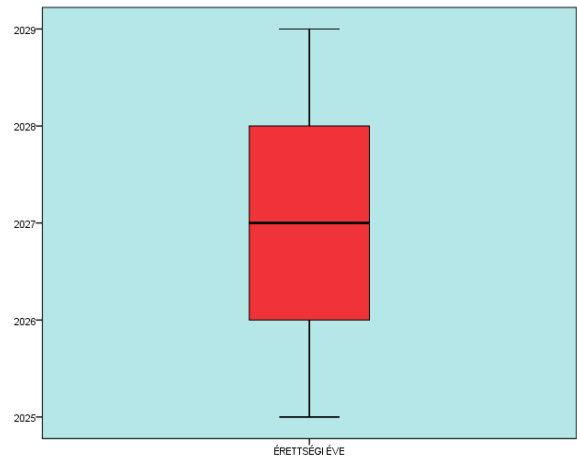
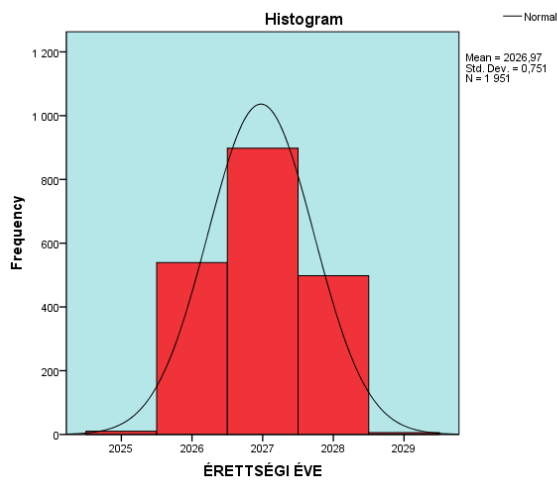
		ÉVFOLYAM				Össze se n
		9. évfolyam	10. évfolyam	11. évfolyam	12. évfolyam	
ÉRETTSÉGI KÓD	Érettségi vizsgát tesz, ehhez évet jelöl	11	963	965	12	1951
		,6%	49,4%	49,5%	,6%	100,0%
		25,0%	82,0%	81,7%	100,0%	80,9%
	Szakképzést végez, nem tesz érettségi vizsgát	21	186	197	0	404
		5,2%	46,0%	48,8%	,0%	100,0%
		47,7%	15,8%	16,7%	,0%	16,7%
	Gimnáziumba jár, nem érettségizik	0	2	0	0	2
		,0%	100,0%	,0%	,0%	100,0%
		,0%	,2%	,0%	,0%	,1%
	Gimnáziumba jár, nem válaszol	0	4	4	0	8
		,0%	50,0%	50,0%	,0%	100,0%
		,0%	,3%	,3%	,0%	,3%
	Szakképzést végez, nem válaszol	12	20	15	0	47
		25,5%	42,6%	31,9%	,0%	100,0%
		27,3%	1,7%	1,3%	,0%	1,9%
Összesen		44	1175	1181	12	2412
		1,8%	48,7%	49,0%	,5%	100,0%
		100,0%	100,0%	100,0%	100,0%	100,0%

21. sz. táblázat. Érettségi vizsga jelzett éveinek statisztikai eloszlása

Esetszám összefoglaló						
	Cases					
	Válasz		Hiányzó adat		Összesen	
	N	Percent	N	Percent	N	Percent
ÉRETTSÉGI ÉVE	1951	80,9%	461	19,1%	2412	100,0%

Leíró statisztika				
			Statistic	Std. Error
ÉRETTSÉGI ÉVE	Mean		2026,97	,017
	95% Confidence Interval for Mean	Lower Bound	2026,94	
		Upper Bound	2027,01	
	5% Trimmed Mean		2026,97	
	Median		2027,00	
	Variance		,564	
	Std. Deviation		,751	
	Minimum		2025	
	Maximum		2029	
	Range		4	
	Interquartile Range		2	
	Skewness		,012	,055
	Kurtosis		-,919	,111

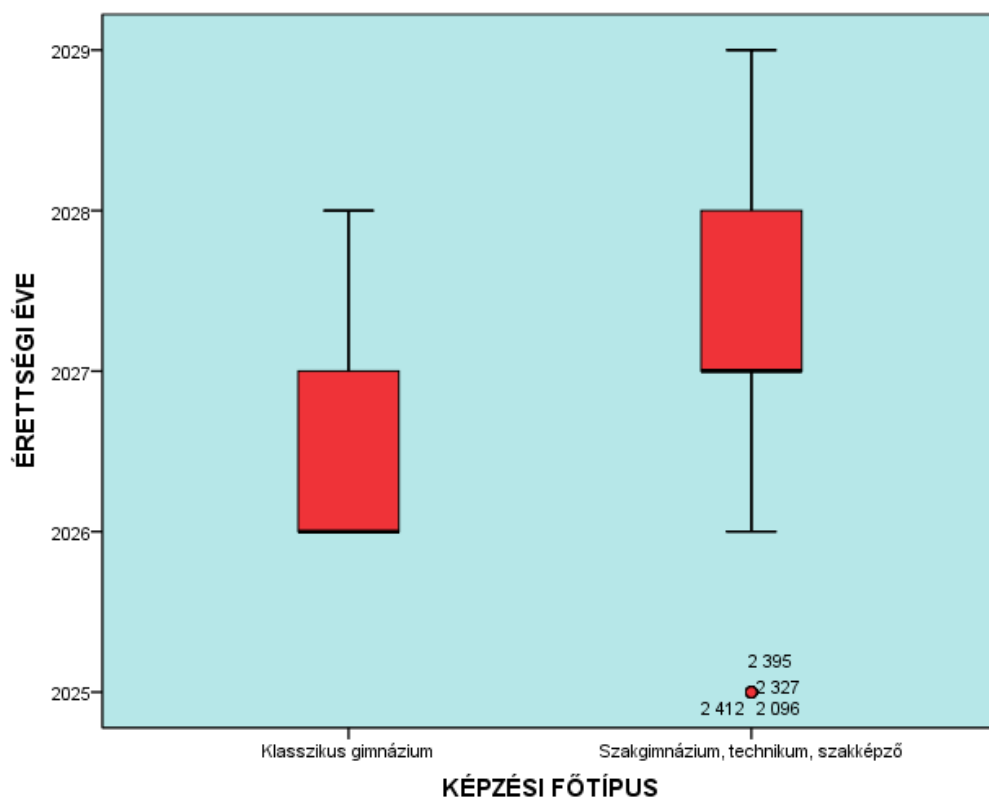
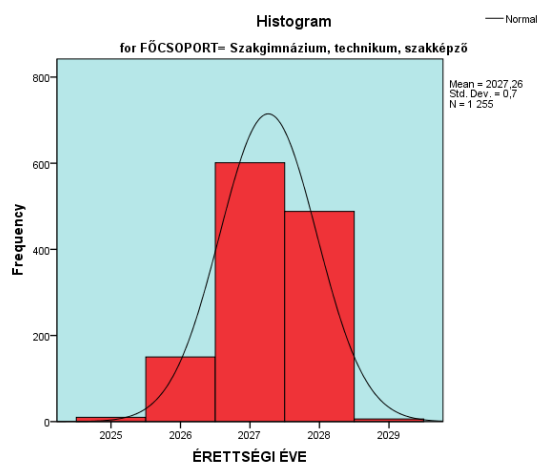
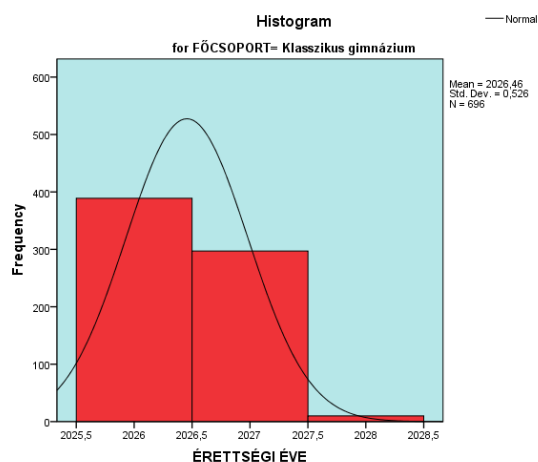
Normalitás teszt						
	Kolmogorov-Smirnov <sup>a</sup>			Shapiro-Wilk		
	Statistic	df	Sig.	Statistic	df	Sig.
ÉRETTSÉGI ÉVE	,232	1951	,000	,832	1951	,000
a. Lilliefors Significance Correction						



22. sz. táblázat. **Érettségi várható jelzett éve gimnáziumi és szakgimnáziumi, szakképzési rendszerben**

KÉPZÉSI FŐTÍPUS		Cases					
		Válasz		Hiányzó adat		Összesen	
		N	Percent	N	Percent	N	Percent
ÉRETTSÉGI ÉVE	Klasszikus gimnázium	696	98,6%	10	1,4%	706	100,0%
	Szakgimnázium, technikum, szakképző	1255	73,6%	451	26,4%	1706	100,0%
KÉPZÉSI FŐTÍPUS				Statistic		Std. Error	
ÉRETTSÉGI ÉVE	Klasszikus gimnázium	Mean		2026,46		,020	
		95% Confidence Interval for Mean	Lower Bound	2026,42			
			Upper Bound	2026,49			
		5% Trimmed Mean		2026,43			
		Median		2026,00			
		Variance		,277			
		Std. Deviation		,526			
		Minimum		2026			
		Maximum		2028			
		Range		2			
		Interquartile Range		1			
		Skewness		,475		,093	
		Kurtosis		-1,128		,185	
	Szakgimnázium, technikum, szakképző	Mean		2027,26		,020	
		95% Confidence Interval for Mean	Lower Bound	2027,22			
			Upper Bound	2027,30			
		5% Trimmed Mean		2027,30			
		Median		2027,00			
		Variance		,491			
		Std. Deviation		,700			
		Minimum		2025			
		Maximum		2029			
		Range		4			
		Interquartile Range		1			
		Skewness		-,470		,069	
		Kurtosis		-,193		,138	

Normalitás teszt							
	KÉPZÉSI FŐTÍPUS	Kolmogorov-Smirnov <sup>a</sup>			Shapiro-Wilk		
		Statistic	df	Sig.	Statistic	df	Sig.
ÉRETTSÉGI ÉVE	Klasszikus gimnázium	,365	696	,000	,672	696	,000
	Szaggimnázium, technikum, szakképző	,253	1255	,000	,807	1255	,000
a. Lilliefors Significance Correction							





**Oktatási intézmény kiválasztásának motivációs tényezői** (Mi volt a legfőbb motiváció a jelenlegi középiskolád kiválasztásakor?)

**A kérdés megválaszolásához több érvényes válasz is adható!**

23. sz. táblázat. **Oktatási intézmény kiválasztásának motivációs tényezői kérdés válaszadóinak alapmegoszlása**

		Gyakoriság	%
Válasz	Nevesít legalább egy motivációs okot	1846	76,5
	Nem volt különösebb motivációja	208	8,6
	Nem tudja	146	6,1
	Nem akar válaszolni	212	8,8
	<b>Összesen</b>	<b>2412</b>	<b>100,0</b>

24. sz. táblázat **Oktatási intézmény kiválasztásának motivációs rangsora a kérdőívben felsorolt lehetőségek szerint**

		Érvényes válaszok		Érvényes válaszokra vetített érvényesen válaszolók aránya
		Száma	Aránya	
Motiváció	Az iskola közelsége a lakóhelyemhez	578	17,6%	31,3%
	Kedvező továbbtanulási lehetőségek	416	12,6%	22,5%
	Szülők hatása	360	10,9%	19,5%
	Kedvező szakmaválasztási lehetőségek	358	10,9%	19,4%
	Barátok hatása	289	8,8%	15,7%
	Kedvező későbbi elhelyezkedési lehetőségek	228	6,9%	12,4%
	Kedvező szakmai gyakorlati lehetőségek	205	6,2%	11,1%
	Kedvező ösztöndíj-lehetőségek	204	6,2%	11,1%
	Kedvező nyelvtanulási lehetőségek	201	6,1%	10,9%
	Jó iskolai közösségi élet a tanórákon kívül	144	4,4%	7,8%
	Családi hagyományok	141	4,3%	7,6%
	Egyéb	71	2,2%	3,8%
	Kedvező kollégiumi lehetőség	64	1,9%	3,5%
	Tehetséggondozás	33	1,0%	1,8%
<b>Összesen</b>		<b>3292</b>	<b>100,0%</b>	<b>178,3%</b>

25. sz. táblázat. Iskolaválasztási motivációk többválaszos eredményeinek összegzése

	Teljes populáción belül	
Adatösszesítésben szereplő válaszadók száma	1846	100,0 %
Kérdésre adott érvényes válaszok száma	3292	100,0 %
Érvényes válaszokra vetített érvényesen válaszolók aránya	$(3292 / 1846) * 100 = 178,3 \%$	

26. sz. táblázat Oktatási intézmény kiválasztásában szerepet játszó, a kérdőívben felsoroltakon kívüli, diákok által spontán említett egyéb motivációk

OKTATÁSI INTÉZMÉNY	EGYÉB MOTIVÁCIÓ
Magyar-Angol Tannyelvű Gimnázium és Kollégium, Balatonalmádi	<i>Közel van a lakóhelyemhez</i>
Batsányi János Gimnázium, Tapolca	<i>Nem kellett felvételi</i>
Batsányi János Gimnázium, Tapolca	<i>Nem volt választásom</i>
Batsányi János Gimnázium, Tapolca	<i>Nem vettem fel máshova</i>
Batsányi János Gimnázium, Tapolca	<i>Jó közösség</i>
Lóczy Lajos Gimnázium, Balatonfüred	<i>Szeretem Balatonfüredet és környékét</i>
Lóczy Lajos Gimnázium, Balatonfüred	<i>Sport</i>
Lóczy Lajos Gimnázium, Balatonfüred	<i>Sportlehetőségek</i>
Lóczy Lajos Gimnázium, Balatonfüred	<i>Sport</i>
Vajda János Gimnázium, Keszthely	<i>Iskola jó híre</i>
Siófoki Perczel Mór Gimnázium	<i>Példaképeim idejártak</i>
Premontrei Szakgimnázium és Technikum, Keszthely	<i>A választék közül ez ígérkezett jobbnak</i>
Premontrei Szakgimnázium és Technikum, Keszthely	<i>A célom úgy könnyebben véghez vihető, tanár szeretnék lenni</i>
Premontrei Szakgimnázium és Technikum, Keszthely	<i>Tanár szeretnék lenni</i>
Premontrei Szakgimnázium és Technikum, Keszthely	<i>Mert ebben a szakmában szeretnék dolgozni</i>
Mátyás Király Gimnázium, Fonyód	<i>Sport</i>
Mátyás Király Gimnázium, Fonyód	<i>A rendszer megkeverte, mert nem ezt választottam első helyre</i>
Mátyás Király Gimnázium, Fonyód	<i>NEKA közelsége</i>
Mátyás Király Gimnázium, Fonyód	<i>NEKA miatt, mert kettő iskola közül választottam ki és ez az erősebb</i>
Mátyás Király Gimnázium, Fonyód	<i>Sportágam miatt</i>
Mátyás Király Gimnázium, Fonyód	<i>Nem volt közelebb lehetőség</i>
Mátyás Király Gimnázium, Fonyód	<i>Ez volt a legközelebb</i>
Siófoki SZC Baross Gábor Technikum és Szakképző Iskola, Siófok	<i>Érdeklődés a szakma iránt</i>
Siófoki SZC Baross Gábor Technikum és Szakképző Iskola, Siófok	<i>Csak a szakma miatt, hogy majd egy főiskolára el tudjak menni</i>
Siófoki SZC Baross Gábor Technikum és Szakképző Iskola, Siófok	<i>Szeretem a szakmát</i>
Siófoki SZC Baross Gábor Technikum és Szakképző Iskola, Siófok	<i>Kell az érettségi</i>
Siófoki SZC Krúdy Gyula Technikum és Gimnázium, Siófok	<i>Szakma megszerzése után jó munkalehetőséget kaphatok</i>

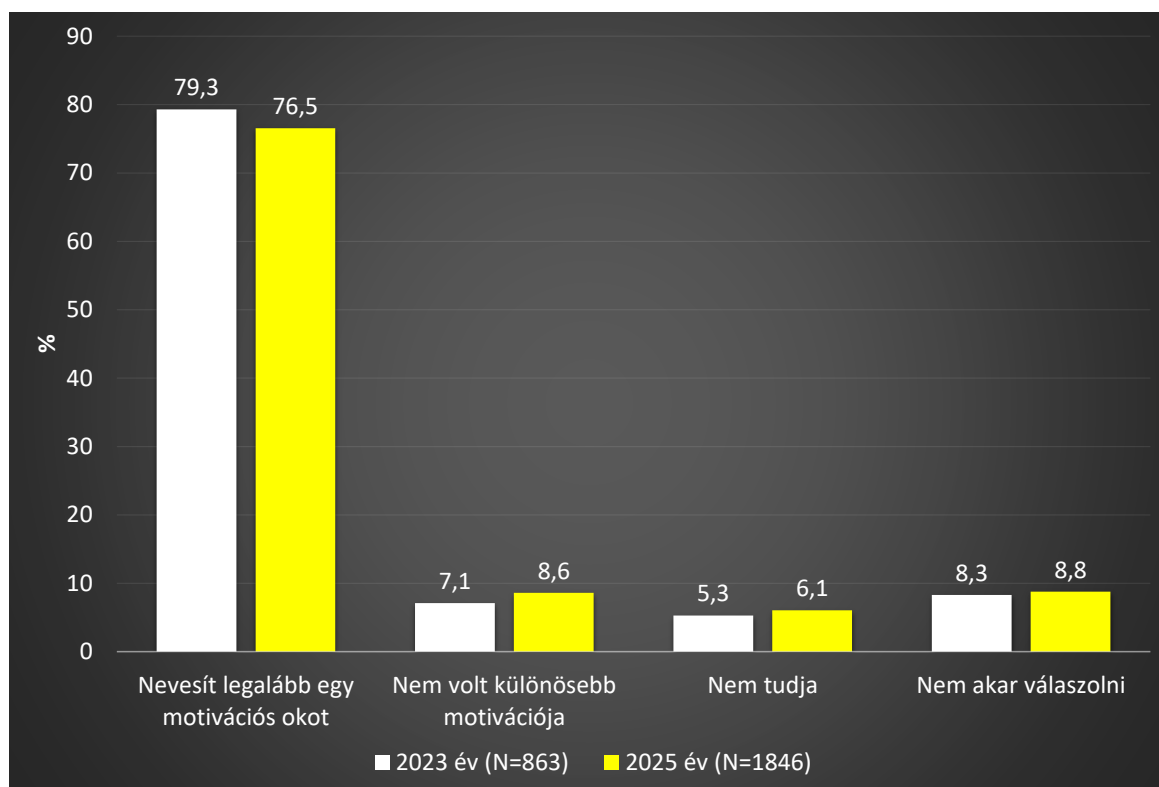
<b>Siófoki SZC Krúdy Gyula Technikum és Gimnázium, Siófok</b>	<i>Másik kézilabdacsapatba való igazolás jobb lehetősége</i>
<b>Siófoki SZC Krúdy Gyula Technikum és Gimnázium, Siófok</b>	<i>Kedvező helyileg, illetve kedvező a szakma is</i>
<b>Siófoki SZC Krúdy Gyula Technikum és Gimnázium, Siófok</b>	<i>Sportlehetőség</i>
<b>Siófoki SZC Mathiász János Technikum és Gimnázium, Balatonboglár</b>	<i>Szerettem volna gyerekekkel, gyerekek között dolgozni</i>
<b>Siófoki SZC Mathiász János Technikum és Gimnázium, Balatonboglár</b>	<i>Hülye voltam</i>
<b>Siófoki SZC Mathiász János Technikum és Gimnázium, Balatonboglár</b>	<i>Sport</i>
<b>Siófoki SZC Mathiász János Technikum és Gimnázium, Balatonboglár</b>	<i>Kézilabda miatt</i>
<b>Siófoki SZC Mathiász János Technikum és Gimnázium, Balatonboglár</b>	<i>Kézilabda miatt</i>
<b>Siófoki SZC Mathiász János Technikum és Gimnázium, Balatonboglár</b>	<i>NEKA</i>
<b>Siófoki SZC Mathiász János Technikum és Gimnázium, Balatonboglár</b>	<i>Sport miatt</i>
<b>Siófoki SZC Mathiász János Technikum és Gimnázium, Balatonboglár</b>	<i>Sport miatt</i>
<b>Siófoki SZC Mathiász János Technikum és Gimnázium, Balatonboglár</b>	<i>Sport miatt</i>
<b>Siófoki SZC Mathiász János Technikum és Gimnázium, Balatonboglár</b>	<i>Sport miatt</i>
<b>Siófoki SZC Mathiász János Technikum és Gimnázium, Balatonboglár</b>	<i>Sport miatt</i>
<b>Siófoki SZC Mathiász János Technikum és Gimnázium, Balatonboglár</b>	<i>Sport</i>
<b>Siófoki SZC Mathiász János Technikum és Gimnázium, Balatonboglár</b>	<i>Sport miatt</i>
<b>ZSZC Keszthelyi Asbóth Sándor Technikum, Szakképző Iskola és Kollégium</b>	<i>Továbbtanuláshoz kell, és más nem érdekelt</i>
<b>ZSZC Keszthelyi Asbóth Sándor Technikum, Szakképző Iskola és Kollégium</b>	<i>Jövedelem</i>
<b>ZSZC Keszthelyi Asbóth Sándor Technikum, Szakképző Iskola és Kollégium</b>	<i>Sport rendszeres gyakorlása</i>
<b>ZSZC Keszthelyi Asbóth Sándor Technikum, Szakképző Iskola és Kollégium</b>	<i>Embereken való segítés</i>
<b>Balatonfüredi Szent Benedek Középiskola és Kollégium</b>	<i>Jöttem azt kész, én megjelenek</i>
<b>Balatonfüredi Szent Benedek Középiskola és Kollégium</b>	<i>Pacek hely</i>
<b>Balatonfüredi Szent Benedek Középiskola és Kollégium</b>	<i>Sport</i>
<b>Balatonfüredi Szent Benedek Középiskola és Kollégium</b>	<i>Ide sodort az élet</i>
<b>Balatonfüredi Szent Benedek Középiskola és Kollégium</b>	<i>A röplabda iránti szeretet</i>
<b>Balatonfüredi Szent Benedek Középiskola és Kollégium</b>	<i>Sport</i>
<b>Balatonfüredi Szent Benedek Középiskola és Kollégium</b>	<i>Sport</i>

Balatonfüredi Szent Benedek Középiskola és Kollégium	Röplabda
Balatonfüredi Szent Benedek Középiskola és Kollégium	Utolsó opciónak volt megjelölve
Balatonfüredi Szent Benedek Középiskola és Kollégium	Sport
Balatonfüredi Szent Benedek Középiskola és Kollégium	Saját választás
Balatonfüredi Szent Benedek Középiskola és Kollégium	Sport
Veszprémi SZC Öveges József Technikum és Kollégium, Balatonfűzfő	Vonzott a szakma
Veszprémi SZC Öveges József Technikum és Kollégium, Balatonfűzfő	Semmi se motivált, ide vettek fel
KSZC Rudnay Gyula Szakképző Iskola és Kollégium, Tab	Érdekel és függője vagyok
Siófoki Szakképzési Centrum Hikman Béla Szakképző Iskola, Marcali	Iskolát váltottam
Siófoki Szakképzési Centrum Hikman Béla Szakképző Iskola, Marcali	Iskolát váltottam
Siófoki Szakképzési Centrum Hikman Béla Szakképző Iskola, Marcali	Jelenleg a családban két pincér van, a cél, hogy én legyek a harmadik
Zalaegerszegi SZC Keszthelyi Vendéglátó Technikum, Szakképző Iskola és Kollégium	Nem vettek fel az első helyre
Széchenyi István Baptista Technikum, Szakképző Iskola és Gimnázium, Tapolca	Olyan iskola, ahol nincs nonverbális bántalmazás
Széchenyi István Baptista Technikum, Szakképző Iskola és Gimnázium, Tapolca	Pénz

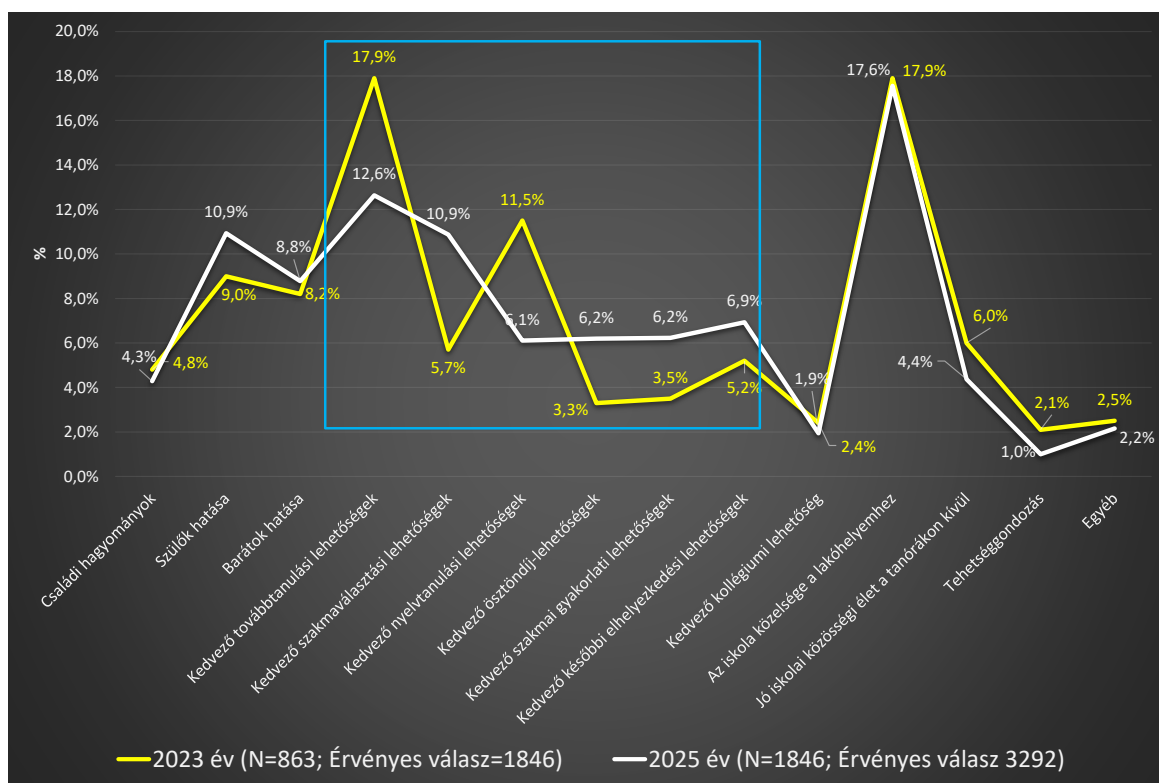
27. sz. táblázat Oktatási intézmény kiválasztásában szerepet játszó, a kérdőívben felsoroltakon kívüli, diákok által spontán említett egyéb motivációk összesítése

		Gyakoriság	%
Válasz	Sport (labdarúgás, kézilabda, röplabda)	28	39,4
	Jó pénzkereseti, jó jövedelmi lehetőségek, szerethető szakma	16	22,5
	Ide vettek fel, nem vettek fel máshová, idesorolt az élet, nem volt közelebb lehetőség	13	18,3
	Iskola jó híre, példaképeim ide jártak	5	7,0
	Közel van a lakóhelyhez, családhoz	3	4,2
	Továbbtanuláshoz kell, érettségit ad, a választék közül ez volt a legjobb	3	4,2
	Külön nem indokolja	3	4,2
	<b>Összesen</b>	<b>71</b>	<b>100,0</b>

2. sz. ábra **Oktatási intézmény kiválasztásának motivációjára vonatkozó kérdésekre adott válaszok összehasonlító alapmegoszlásai 2023 és 2025 években**

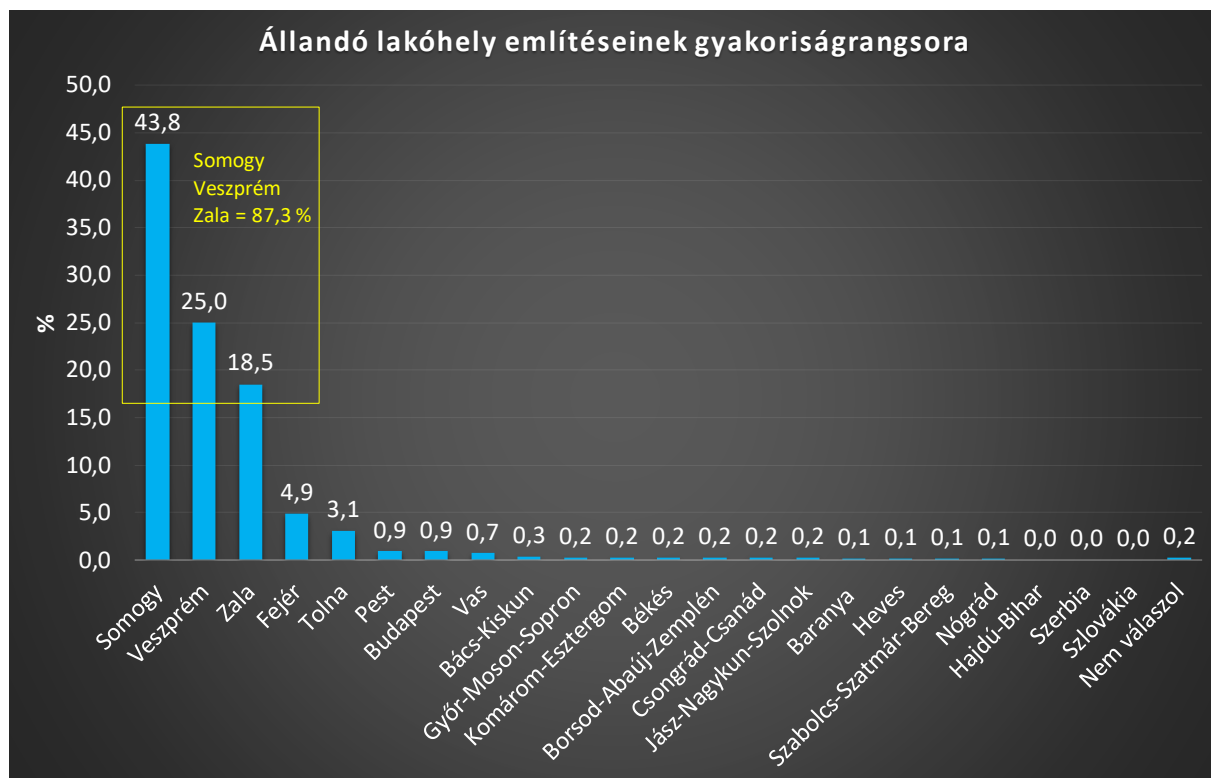


3. sz. ábra. **Oktatási intézmény kiválasztásának motivációjára vonatkozó kérdésekre adott részletező válaszok összehasonlító megoszlásai 2023 és 2025 években**



28. sz. táblázat **Állandó lakóhely vármegye besorolása** (Melyik vármegyében van az állandó lakhelyed?)

		Gyakoriság	%
Válasz	Bács-Kiskun	8	,3
	Baranya	3	,1
	Békés	4	,2
	Borsod-Abaúj-Zemplén	4	,2
	Csongrád-Csanád	4	,2
	Fejér	119	4,9
	Győr-Moson-Sopron	5	,2
	Hajdú-Bihar	1	,0
	Heves	3	,1
	Jász-Nagykun-Szolnok	4	,2
	Komárom-Esztergom	5	,2
	Nógrád	2	,1
	Pest	22	,9
	Somogy	1056	43,8
	Szabolcs-Szatmár-Bereg	3	,1
	Tolna	74	3,1
	Vas	18	,7
	Veszprém	602	25,0
	Zala	446	18,5
	Budapest	21	,9
	Szerbia	1	,0
	Szlovákia	1	,0
	Nem válaszol	6	,2
	<b>Összesen</b>	<b>2412</b>	<b>100,0</b>



29. sz. táblázat Állandó lakóhely vármegye besorolása adatközlő oktatási intézmények szerint

	Bács-Kiskun	Baranya	Békés	Borsod-Abaúj-Zemplén	Csongrád-Csanád	Fejér	Győr-Ménfőcsanak	Hajdú-Bihar	Heves	Jász-Nagykun-Szolnok	Komárom-Esztergom	Nógrád	Pest	Somogy	Szabolcs-Szatmár-Bereg	Tolna	Vas	Veszprém	Zala	Budapest	Szerbia	Szlovákia	Nem válaszol	TOTAL
Lóczy Lajos Gimnázium, Balatonfűred						1				1	1				2			82						87
Balatonfűredi Szent Benedek Középiskola és Kollégium	1		3	1		13	3				3		8	3		2	4	98		8			1	148
Vajda János Gimnázium, Keszthely													1	5				3	51					60
Veszprémi SZC Öveges József Technikum és Kollégium, Balatonfűzfő						4								1	1	1		111	1	1			1	121
Magyar-Angol Tannyelvű Gimnázium és Kollégium, Balatonalmádi						4							3	10		1	1	39	1					59
Hévízi Bibó István Gimnázium és Kollégium									1					5				13	48					67
Zalaegerszegi SZC Keszthelyi Vendéglátó Technikum, Szakképző Iskola és Kollégium														18			2	19	68				1	108
Batsányi János Gimnázium, Tapolca	1																	58	4					63
Berzsenyi Dániel Gimnázium, Marcali														54					1					55
Siófoki Szakképzési Centrum Hikman Béla Szakképző Iskola, Marcali		1								1				88										90
Térségi Általános Iskola, Szakképző Iskola és Kollégium, Csapi																			1					1
Siófoki SZC Mathiasz János Technikum és Gimnázium, Balatonboglár		2	1	1		4	1	1	2	1	1	1	4	145		3		1		2	1			171
Siófoki SZC Krúdy Gyula Technikum és Gimnázium, Siófok	1					39							3	171		22	3	1	1	1				242
Siófoki SZC Baross Gábor Technikum és Szakképző Iskola, Siófok					1	35								156		28			1					221
Széchenyi István Babtista Technikum, Szakképző Iskola és Gimnázium, Tapolca										1				1				109	6	1				118
KSZC Rudnay Gyula Szakképző Iskola és Kollégium, Tab						9								75		14	1					1		100
Mátyás Király Gimnázium, Fonyód	5			1	3	1						1	1	161		1	2	1	6	6		1		190
Premontrei Szakgimnázium és Technikum, Keszthely							1							16				15	69	1				102
ZSZC Keszthelyi Asbóth Sándor Technikum, Szakképző Iskola és Kollégium				1										29			3	29	115	1			1	179
Zalaegerszegi SZC Keszthelyi Közgazdasági Technikum													2	5			2	22	73				1	105
Siófoki Perczel Mór Gimnázium						9								113		2		1						125
<b>TOTAL</b>	<b>8</b>	<b>3</b>	<b>4</b>	<b>4</b>	<b>4</b>	<b>119</b>	<b>5</b>	<b>1</b>	<b>3</b>	<b>4</b>	<b>5</b>	<b>2</b>	<b>22</b>	<b>1056</b>	<b>3</b>	<b>74</b>	<b>18</b>	<b>602</b>	<b>446</b>	<b>21</b>	<b>1</b>	<b>1</b>	<b>6</b>	<b>2412</b>

30. sz. táblázat **Lakcímkártyán szereplő állandó lakóhely településneve** (Melyik településen van [a lakcímkártyádon szereplő] állandó lakhelyed?)

		Gyakoriság	%	Települések az összes említés $\approx 1,00$ %-ig	LAKÓTELEPÜLÉSEK BKÜ BESOROLÁSA
1	Siófok	216	8,96	<b>48,52 %</b>	BKÜ település
2	Keszthely	147	6,09		BKÜ település
3	Marcali	121	5,02		BKÜ település
4	Tapolca	96	3,98		BKÜ település
5	Balatonfüred	61	2,53		BKÜ település
6	Veszprém	45	1,87		Nem BKÜ település
7	Fonyód	44	1,82		BKÜ település
8	Balatonboglár	40	1,66		BKÜ település
9	Balatonszabadi	40	1,66		BKÜ település
10	Tab	39	1,62		BKÜ település
11	Enying	38	1,58		Nem BKÜ település
12	Balatonalmádi	36	1,49		BKÜ település
13	Gyenesdiás	33	1,37		BKÜ település
14	Balatonlelle	32	1,33		BKÜ település
15	Cserszegtomaj	32	1,33		BKÜ település
16	Hévíz	32	1,33		BKÜ település
17	Sümeg	27	1,12		Nem BKÜ település
18	Ádánd	24	1,00		BKÜ település
19	Balatonszárszó	23	0,95		BKÜ település
20	Ságvár	23	0,95		BKÜ település
21	Zamárdi	22	0,91		BKÜ település
22	Balatonföldvár	21	0,87		BKÜ település
23	Balatonszemes	21	0,87		BKÜ település
24	Budapest	21	0,87		Nem BKÜ település
25	Iregszemcse	19	0,79		Nem BKÜ település
26	Balatonszentgyörgy	18	0,75		BKÜ település
27	Kéthely	17	0,70		BKÜ település
28	Balatonfenyves	17	0,70		BKÜ település
29	Sármellék	16	0,66		BKÜ település
30	Ajka	15	0,62		Nem BKÜ település
31	Alsópáhok	14	0,58		BKÜ település
32	Lengyeltóti	14	0,58		BKÜ település
33	Tamási	14	0,58		Nem BKÜ település
34	Vonyarcvashegy	14	0,58		BKÜ település
35	Felsőnyék	13	0,54		Nem BKÜ település
36	Lajoskomárom	13	0,54		Nem BKÜ település
37	Mezőkomárom	12	0,50		Nem BKÜ település
38	Nagyberény	12	0,50		BKÜ település



39	Öreglak	12	0,50		BKÜ település
40	Rezi	12	0,50		BKÜ település
41	Balatonendréd	11	0,46		BKÜ település
42	Balatonkeresztúr	11	0,46		BKÜ település
43	Karád	11	0,46		BKÜ település
44	Siójut	11	0,46		BKÜ település
45	Várvölgy	11	0,46		BKÜ település
46	Bábonymegyer	10	0,41		BKÜ település
47	Csabrendek	10	0,41		Nem BKÜ település
48	Karmacs	10	0,41		BKÜ település
49	Nemesbük	10	0,41		BKÜ település
50	Zalaapáti	10	0,41		BKÜ település
51	Balatonfűzfő	9	0,37		BKÜ település
52	Felsőpáhok	9	0,37		BKÜ település
53	Magyarkeszi	9	0,37		Nem BKÜ település
54	Somogyszentpál	9	0,37		BKÜ település
55	Székesfehérvár	9	0,37		Nem BKÜ település
56	Szőlősgyőrök	9	0,37		BKÜ település
57	Zalaegerszeg	9	0,37		Nem BKÜ település
58	Badacsonytomaj	8	0,33		BKÜ település
59	Balatonederics	8	0,33		BKÜ település
60	Kereki	8	0,33		BKÜ település
61	Lepsény	8	0,33		Nem BKÜ település
62	Lesenceistvánd	8	0,33		BKÜ település
63	Lesencetomaj	8	0,33		BKÜ település
64	Som	8	0,33		BKÜ település
65	Dég	7	0,29		Nem BKÜ település
66	Somogysámson	7	0,29		BKÜ település
67	Szombathely	7	0,29		Nem BKÜ település
68	Alsóörs	6	0,25		BKÜ település
69	Balatonkenese	6	0,25		BKÜ település
70	Balatonmárfürdő	6	0,25		BKÜ település
71	Csopak	6	0,25		BKÜ település
72	Kaposvár	6	0,25		Nem BKÜ település
73	Káptalantóti	6	0,25		BKÜ település
74	Monostorapáti	6	0,25		BKÜ település
75	Pécsely	6	0,25		BKÜ település
76	Somogyeggyes	6	0,25		BKÜ település
77	Szentkirályszabadja	6	0,25		BKÜ település
78	Tihany	6	0,25		BKÜ település
79	Zalahaláp	6	0,25		Nem BKÜ település
80	Balatonőszöd	5	0,21		BKÜ település
81	Balatonvilágos	5	0,21		BKÜ település

82	Bálványos	5	0,21		BKÜ település
83	Berhida	5	0,21		Nem BKÜ település
84	Böhönye	5	0,21		Nem BKÜ település
85	Gyulakeszi	5	0,21		BKÜ település
86	Herend	5	0,21		Nem BKÜ település
87	Kapoly	5	0,21		BKÜ település
88	Kisapáti	5	0,21		BKÜ település
89	Kővágóörs	5	0,21		BKÜ település
90	Látrány	5	0,21		BKÜ település
91	Mesztegyő	5	0,21		Nem BKÜ település
92	Nagycsepely	5	0,21		BKÜ település
93	Nagykanizsa	5	0,21		Nem BKÜ település
94	Nagyszokoly	5	0,21		Nem BKÜ település
95	Nemesgulács	5	0,21		BKÜ település
96	Nikla	5	0,21		BKÜ település
97	Nyirád	5	0,21		Nem BKÜ település
98	Pápa	5	0,21		Nem BKÜ település
99	Papkeszi	5	0,21		Nem BKÜ település
100	Pusztaszemes	5	0,21		BKÜ település
101	Révfülp	5	0,21		BKÜ település
102	Torvaj	5	0,21		BKÜ település
103	Zalacsány	5	0,21		BKÜ település
104	Zalaszántó	5	0,21		BKÜ település
105	Zalaszentgrót	5	0,21		Nem BKÜ település
106	Balatongyörök	4	0,17		BKÜ település
107	Bazsi	4	0,17		Nem BKÜ település
108	Bedegkér	4	0,17		Nem BKÜ település
109	Csajág	4	0,17		BKÜ település
110	Csömend	4	0,17		BKÜ település
111	Kecskemét	4	0,17		Nem BKÜ település
112	Kehidakustány	4	0,17		Nem BKÜ település
113	Litér	4	0,17		BKÜ település
114	Nemesvid	4	0,17		Nem BKÜ település
115	Pusztakovácsi	4	0,17		Nem BKÜ település
116	Sáska	4	0,17		Nem BKÜ település
117	Sóly	4	0,17		Nem BKÜ település
118	Somogyvár	4	0,17		BKÜ település
119	Sümegecsehi	4	0,17		Nem BKÜ település
120	Sümeprága	4	0,17		Nem BKÜ település
121	Szabadhídvég	4	0,17		Nem BKÜ település
122	Szigliget	4	0,17		BKÜ település
123	Tengőd	4	0,17		Nem BKÜ település
124	Vindornaszőlős	4	0,17		BKÜ település

125	Zánka	4	0,17		BKÜ település
126	Andocs	3	0,12		BKÜ település
127	Balatonakarattya	3	0,12		BKÜ település
128	Balatoncsicsó	3	0,12		BKÜ település
129	Buzsák	3	0,12		BKÜ település
130	Csókakő	3	0,12		Nem BKÜ település
131	Gógánfa	3	0,12		Nem BKÜ település
132	Halimba	3	0,12		Nem BKÜ település
133	Kánya	3	0,12		Nem BKÜ település
134	Kisgörbő	3	0,12		Nem BKÜ település
135	Kőröshegy	3	0,12		BKÜ település
136	Kötcse	3	0,12		BKÜ település
137	Letenye	3	0,12		Nem BKÜ település
138	Lovas	3	0,12		BKÜ település
139	Nemesvámos	3	0,12		Nem BKÜ település
140	Ordacsehi	3	0,12		BKÜ település
141	Pécs	3	0,12		Nem BKÜ település
142	Polgárdi	3	0,12		Nem BKÜ település
143	Raposka	3	0,12		BKÜ település
144	Sávoly	3	0,12		BKÜ település
145	Somogytúr	3	0,12		BKÜ település
146	Somogyzsitfa	3	0,12		Nem BKÜ település
147	Szólád	3	0,12		BKÜ település
148	Úrkút	3	0,12		Nem BKÜ település
149	Vászoly	3	0,12		BKÜ település
150	Zala	3	0,12		BKÜ település
151	Ábrahámhegy	2	0,08		BKÜ település
152	Aszófő	2	0,08		BKÜ település
153	Badacsonytördemic	2	0,08		BKÜ település
154	Balassagyarmat	2	0,08		Nem BKÜ település
155	Balatonakali	2	0,08		BKÜ település
156	Balatonberény	2	0,08		BKÜ település
157	Balatonfőkajár	2	0,08		BKÜ település
158	Balatonszőlős	2	0,08		BKÜ település
159	Békéscsaba	2	0,08		Nem BKÜ település
160	Berzence	2	0,08		Nem BKÜ település
161	Cegléd	2	0,08		Nem BKÜ település
162	Csetény	2	0,08		Nem BKÜ település
163	Dabronc	2	0,08		Nem BKÜ település
164	Dörgicse	2	0,08		BKÜ település
165	Dunaújváros	2	0,08		Nem BKÜ település
166	Egeraracs	2	0,08		BKÜ település
167	Esztergályhorváti	2	0,08		BKÜ település

168	Felsőörs	2	0,08		BKÜ település
169	Felsőrajk	2	0,08		Nem BKÜ település
170	Gamás	2	0,08		BKÜ település
171	Gyömrő	2	0,08		Nem BKÜ település
172	Gyöngyös	2	0,08		Nem BKÜ település
173	Hetes	2	0,08		Nem BKÜ település
174	Hidegkút	2	0,08		BKÜ település
175	Hollád	2	0,08		BKÜ település
176	Jánosháza	2	0,08		Nem BKÜ település
177	Kalocsa	2	0,08		Nem BKÜ település
178	Kapolcs	2	0,08		BKÜ település
179	Lesencefalu	2	0,08		BKÜ település
180	Magyarpolány	2	0,08		Nem BKÜ település
181	Mezőkövesd	2	0,08		Nem BKÜ település
182	Monoszló	2	0,08		BKÜ település
183	Nagyszakácsi	2	0,08		Nem BKÜ település
184	Nagyvázsony	2	0,08		BKÜ település
185	Nemesdéd	2	0,08		Nem BKÜ település
186	Óhíd	2	0,08		Nem BKÜ település
187	Orosháza	2	0,08		Nem BKÜ település
188	Pacsa	2	0,08		Nem BKÜ település
189	Peresznye	2	0,08		Nem BKÜ település
190	Pétfürdő	2	0,08		Nem BKÜ település
191	Pincehely	2	0,08		Nem BKÜ település
192	Sárvár	2	0,08		Nem BKÜ település
193	Sérsekszőlős	2	0,08		BKÜ település
194	Somogyvámos	2	0,08		Nem BKÜ település
195	Szakcs	2	0,08		Nem BKÜ település
196	Szántód	2	0,08		BKÜ település
197	Szekszárd	2	0,08		Nem BKÜ település
198	Szolnok	2	0,08		Nem BKÜ település
199	Taliándörög	2	0,08		BKÜ település
200	Tapsony	2	0,08		Nem BKÜ település
201	Tótvázsony	2	0,08		BKÜ település
202	Türje	2	0,08		Nem BKÜ település
203	Várpalota	2	0,08		Nem BKÜ település
204	Vése	2	0,08		Nem BKÜ település
205	Visz	2	0,08		BKÜ település
206	Vörs	2	0,08		BKÜ település
207	Zalakaros	2	0,08		BKÜ település
208	Zalaszentlászló	2	0,08		Nem BKÜ település
209	Zalavár	2	0,08		BKÜ település
210	Zirc	2	0,08		Nem BKÜ település

211	Ada	1	0,04	Nem BKÜ település
212	Algyő	1	0,04	Nem BKÜ település
213	Alsórajk	1	0,04	Nem BKÜ település
214	Bábolna	1	0,04	Nem BKÜ település
215	Bakonyszentkirály	1	0,04	Nem BKÜ település
216	Bakonyszücs	1	0,04	Nem BKÜ település
217	Balatonhenye	1	0,04	BKÜ település
218	Balatonrendes	1	0,04	BKÜ település
219	Balatonudvari	1	0,04	BKÜ település
220	Balatonújlak	1	0,04	BKÜ település
221	Balmazújváros	1	0,04	Nem BKÜ település
222	Bánd	1	0,04	Nem BKÜ település
223	Barnag	1	0,04	BKÜ település
224	Békás	1	0,04	Nem BKÜ település
225	Borzavár	1	0,04	Nem BKÜ település
226	Budakalász	1	0,04	Nem BKÜ település
227	Cece	1	0,04	Nem BKÜ település
228	Csákvár	1	0,04	Nem BKÜ település
229	Csanádpalota	1	0,04	Nem BKÜ település
230	Csősz	1	0,04	Nem BKÜ település
231	Dág	1	0,04	Nem BKÜ település
232	Dinnyés	1	0,04	Nem BKÜ település
233	Dunakeszi	1	0,04	Nem BKÜ település
234	Dunaszerdahely	1	0,04	Nem BKÜ település
235	Eplény	1	0,04	Nem BKÜ település
236	Érd	1	0,04	Nem BKÜ település
237	Farkasgyepű	1	0,04	Nem BKÜ település
238	Felsőgöd	1	0,04	Nem BKÜ település
239	Gadány	1	0,04	Nem BKÜ település
240	Gárdony	1	0,04	Nem BKÜ település
241	Géderlak	1	0,04	Nem BKÜ település
242	Gyál	1	0,04	Nem BKÜ település
243	Győr	1	0,04	Nem BKÜ település
244	Gyugy	1	0,04	BKÜ település
245	Hács	1	0,04	BKÜ település
246	Hedrehely	1	0,04	Nem BKÜ település
247	Hódmezővásárhely	1	0,04	Nem BKÜ település
248	Igar	1	0,04	Nem BKÜ település
249	Inárcs	1	0,04	Nem BKÜ település
250	Káloz	1	0,04	Nem BKÜ település
251	Kaposmérő	1	0,04	Nem BKÜ település
252	Kára	1	0,04	Nem BKÜ település
253	Kelevíz	1	0,04	Nem BKÜ település

254	Kemeneshőgyész	1	0,04		Nem BKÜ település
255	Kerta	1	0,04		Nem BKÜ település
256	Királyszentistván	1	0,04		Nem BKÜ település
257	Kisberény	1	0,04		BKÜ település
258	Kiskőrös	1	0,04		Nem BKÜ település
259	Kiskunmajsa	1	0,04		Nem BKÜ település
260	Kisláng	1	0,04		Nem BKÜ település
261	Kislőd	1	0,04		Nem BKÜ település
262	Komárom	1	0,04		Nem BKÜ település
263	Köveskál	1	0,04		BKÜ település
264	Küngös	1	0,04		BKÜ település
265	Leányvár	1	0,04		Nem BKÜ település
266	Lovasberény	1	0,04		Nem BKÜ település
267	Maglód	1	0,04		Nem BKÜ település
268	Magyaralmás	1	0,04		Nem BKÜ település
269	Mány	1	0,04		Nem BKÜ település
270	Marcalgergelyi	1	0,04		Nem BKÜ település
271	Márkó	1	0,04		Nem BKÜ település
272	Mátészalka	1	0,04		Nem BKÜ település
273	Mátyásdomb	1	0,04		Nem BKÜ település
274	Megyer	1	0,04		Nem BKÜ település
275	Mernye	1	0,04		Nem BKÜ település
276	Mezőszilas	1	0,04		Nem BKÜ település
277	Mihályfa	1	0,04		Nem BKÜ település
278	Miklósi	1	0,04		Nem BKÜ település
279	Mosonmagyaróvár	1	0,04		Nem BKÜ település
280	Murarátka	1	0,04		Nem BKÜ település
281	Nagyatád	1	0,04		Nem BKÜ település
282	Nagydém	1	0,04		Nem BKÜ település
283	Nagyecsed	1	0,04		Nem BKÜ település
284	Nagykónyi	1	0,04		Nem BKÜ település
285	Nagyrada	1	0,04		BKÜ település
286	Nárai	1	0,04		Nem BKÜ település
287	Nemesgörzsöny	1	0,04		Nem BKÜ település
288	Nemeskeresztúr	1	0,04		Nem BKÜ település
289	Nemesrádó	1	0,04		Nem BKÜ település
290	Nemesvita	1	0,04		BKÜ település
291	Nemesszalók	1	0,04		Nem BKÜ település
292	Nyím	1	0,04		BKÜ település
293	Óbudavár	1	0,04		BKÜ település
294	Onga	1	0,04		Nem BKÜ település
295	Ózd	1	0,04		Nem BKÜ település
296	Ozora	1	0,04		Nem BKÜ település

297	Óriszentpéter	1	0,04		Nem BKÜ település
298	Örvényes	1	0,04		BKÜ település
299	Öttevény	1	0,04		Nem BKÜ település
300	Padár	1	0,04		Nem BKÜ település
301	Paloznak	1	0,04		BKÜ település
302	Pápateszér	1	0,04		Nem BKÜ település
303	Pecöl	1	0,04		Nem BKÜ település
304	Peremarton	1	0,04		Nem BKÜ település
305	Pomáz	1	0,04		Nem BKÜ település
306	Porva	1	0,04		Nem BKÜ település
307	Pusztaszabolcs	1	0,04		Nem BKÜ település
308	Rácalmás	1	0,04		Nem BKÜ település
309	Ráckeve	1	0,04		Nem BKÜ település
310	Salföld	1	0,04		BKÜ település
311	Sárbogárd	1	0,04		Nem BKÜ település
312	Simontornya	1	0,04		Nem BKÜ település
313	Somlóvásárhely	1	0,04		Nem BKÜ település
314	Somogybabod	1	0,04		BKÜ település
315	Somogyfajsz	1	0,04		Nem BKÜ település
316	Somogyhatvan	1	0,04		Nem BKÜ település
317	Somogyszil	1	0,04		Nem BKÜ település
318	Sülysáp	1	0,04		Nem BKÜ település
319	Százhalombatta	1	0,04		Nem BKÜ település
320	Szeged	1	0,04		Nem BKÜ település
321	Szegerdő	1	0,04		BKÜ település
322	Szentantalfa	1	0,04		BKÜ település
323	Szentgál	1	0,04		Nem BKÜ település
324	Szentgáloskér	1	0,04		Nem BKÜ település
325	Szentimrefalva	1	0,04		Nem BKÜ település
326	Szentjakabfa	1	0,04		BKÜ település
327	Szentpéterúr	1	0,04		Nem BKÜ település
328	Szenyér	1	0,04		Nem BKÜ település
329	Szigethalom	1	0,04		Nem BKÜ település
330	Tác	1	0,04		Nem BKÜ település
331	Táska	1	0,04		BKÜ település
332	Tata	1	0,04		Nem BKÜ település
333	Tés	1	0,04		Nem BKÜ település
334	Tikos	1	0,04		BKÜ település
335	Tiszaagyenda	1	0,04		Nem BKÜ település
336	Tiszavasvári	1	0,04		Nem BKÜ település
337	Tolnanémedi	1	0,04		Nem BKÜ település
338	Törökkoppány	1	0,04		Nem BKÜ település
339	Tura	1	0,04		Nem BKÜ település

340	Túrkeve	1	0,04		Nem BKÜ település
341	Újireg	1	0,04		Nem BKÜ település
342	Uzsa	1	0,04		BKÜ település
343	Üllő	1	0,04		Nem BKÜ település
344	Vác	1	0,04		Nem BKÜ település
345	Vállus	1	0,04		BKÜ település
346	Vámosszabadi	1	0,04		Nem BKÜ település
347	Vanyola	1	0,04		Nem BKÜ település
348	Várfölde	1	0,04		Nem BKÜ település
349	Vasvár	1	0,04		Nem BKÜ település
350	Veszprémfajsz	1	0,04		BKÜ település
351	Visegrád	1	0,04		Nem BKÜ település
352	Visznek	1	0,04		Nem BKÜ település
353	Zalabér	1	0,04		Nem BKÜ település
354	Zalacséb	1	0,04		Nem BKÜ település
355	Zalaerdőd	1	0,04		Nem BKÜ település
356	Zalagyömörő	1	0,04		Nem BKÜ település
357	Zalakomár	1	0,04		BKÜ település
358	Zalaköveskút	1	0,04		Nem BKÜ település
359	Zalaszabar	1	0,04		BKÜ település
360	Zalaszentgyörgy	1	0,04		Nem BKÜ település
361	Zalatárnok	1	0,04		Nem BKÜ település
362	Zalaudvarnok	1	0,04		Nem BKÜ település
363	Zalaújlak	1	0,04		BKÜ település
364	Zics	1	0,04		Nem BKÜ település
	NEM JELÖL TELEPÜLÉST	70	2,90		NEM JELÖL TELEPÜLÉST
	Összesen	2412	100,00		



31. sz. táblázat Az adatközlők által állandó lakóhelyként jelölt BKÜ települések említésgyakoriság rangsora

		Gyakoriság	%	Települések az összes említés $\approx 1,00$ %-ig
1	Siófok	216	12,49	<b>67,67 %</b>
2	Keszthely	147	8,50	
3	Marcali	121	6,99	
4	Tapolca	96	5,55	
5	Balatonfüred	61	3,53	
6	Fonyód	44	2,54	
7	Balatonboglár	40	2,31	
8	Balatonszabadi	40	2,31	
9	Tab	39	2,25	
10	Balatonalmádi	36	2,08	
11	Gyenesdiás	33	1,91	
12	Balatonlelle	32	1,85	
13	Cserszegtomaj	32	1,85	
14	Hévíz	32	1,85	
15	Ádánd	24	1,39	
16	Balatonszárszó	23	1,33	
17	Ságvár	23	1,33	
18	Zamárdi	22	1,27	
19	Balatonföldvár	21	1,21	
20	Balatonszemes	21	1,21	
21	Balatonszentgyörgy	18	1,04	
22	Kéthely	17	0,98	
23	Balatonfenyves	17	0,98	
24	Sármellék	16	0,92	
25	Alsópáhok	14	0,81	
26	Lengyeltóti	14	0,81	
27	Vonyarcvashegy	14	0,81	
28	Nagyberény	12	0,69	
29	Öreglak	12	0,69	
30	Rezi	12	0,69	
31	Balatonendréd	11	0,64	
32	Balatonkeresztúr	11	0,64	
33	Karád	11	0,64	
34	Siójut	11	0,64	
35	Várvolgy	11	0,64	
36	Bábonymegyer	10	0,58	
37	Karmacs	10	0,58	
38	Nemesbük	10	0,58	

39	Zalaapáti	10	0,58	
40	Balatonfűzfő	9	0,52	
41	Felsőpáhok	9	0,52	
42	Somogyszentpál	9	0,52	
43	Szőlősgyörök	9	0,52	
44	Badacsonytomaj	8	0,46	
45	Balatonederics	8	0,46	
46	Kereki	8	0,46	
47	Lesenceistvánd	8	0,46	
48	Lesencetomaj	8	0,46	
49	Som	8	0,46	
50	Somogysámson	7	0,40	
51	Alsóörs	6	0,35	
52	Balatonkenese	6	0,35	
53	Balatonmárfürdő	6	0,35	
54	Csopak	6	0,35	
55	Káptalantóti	6	0,35	
56	Monostorapáti	6	0,35	
57	Pécsely	6	0,35	
58	Somogymeggyes	6	0,35	
59	Szentkirályszabadja	6	0,35	
60	Tihany	6	0,35	
61	Balatonőszöd	5	0,29	
62	Balatonvilágos	5	0,29	
63	Bálványos	5	0,29	
64	Gyulakeszi	5	0,29	
65	Kapoly	5	0,29	
66	Kisapáti	5	0,29	
67	Kővágóörs	5	0,29	
68	Látrány	5	0,29	
69	Nagycsepely	5	0,29	
70	Nemesgulács	5	0,29	
71	Nikla	5	0,29	
72	Pusztaszemes	5	0,29	
73	Révfülöp	5	0,29	
74	Torvaj	5	0,29	
75	Zalacsány	5	0,29	
76	Zalaszántó	5	0,29	
77	Balatongyörök	4	0,23	
78	Csajág	4	0,23	
79	Csömend	4	0,23	
80	Litér	4	0,23	
81	Somogyvár	4	0,23	

82	Szigliget	4	0,23	
83	Vindornyaszőlős	4	0,23	
84	Zánka	4	0,23	
85	Andocs	3	0,17	
86	Balatonakarattya	3	0,17	
87	Balatoncsicsó	3	0,17	
88	Buzsák	3	0,17	
89	Kőröshegy	3	0,17	
90	Kötcse	3	0,17	
91	Lovas	3	0,17	
92	Ordacsehi	3	0,17	
93	Raposka	3	0,17	
94	Sávoly	3	0,17	
95	Somogytúr	3	0,17	
96	Szólád	3	0,17	
97	Vászoly	3	0,17	
98	Zala	3	0,17	
99	Ábrahámhegy	2	0,12	
100	Aszófő	2	0,12	
101	Badacsonytördemic	2	0,12	
102	Balatonakali	2	0,12	
103	Balatonberény	2	0,12	
104	Balatonfőkajár	2	0,12	
105	Balatonszőlős	2	0,12	
106	Dörgicse	2	0,12	
107	Egeraracs	2	0,12	
108	Esztergályhorváti	2	0,12	
109	Felsőörs	2	0,12	
110	Gamás	2	0,12	
111	Hidegkút	2	0,12	
112	Hollád	2	0,12	
113	Kapolcs	2	0,12	
114	Lesencefalu	2	0,12	
115	Monoszló	2	0,12	
116	Nagyvázsony	2	0,12	
117	Sérsekszőlős	2	0,12	
118	Szántód	2	0,12	
119	Taliándörög	2	0,12	
120	Tótvázsony	2	0,12	
121	Visz	2	0,12	
122	Vörs	2	0,12	
123	Zalakaros	2	0,12	
124	Zalavár	2	0,12	

125	Balatonhenye	1	0,06	
126	Balatonrendes	1	0,06	
127	Balatonudvari	1	0,06	
128	Balatonújlak	1	0,06	
129	Barnag	1	0,06	
130	Gyugy	1	0,06	
131	Hács	1	0,06	
132	Kisberény	1	0,06	
133	Köveskál	1	0,06	
134	Küngös	1	0,06	
135	Nagyrada	1	0,06	
136	Nemesvita	1	0,06	
137	Nyim	1	0,06	
138	Óbudavár	1	0,06	
139	Örvényes	1	0,06	
140	Paloznak	1	0,06	
141	Salföld	1	0,06	
142	Somogybabod	1	0,06	
143	Szegerdő	1	0,06	
144	Szentantalfa	1	0,06	
145	Szentjakabfa	1	0,06	
146	Táska	1	0,06	
147	Tikos	1	0,06	
148	Uzsa	1	0,06	
149	Vállus	1	0,06	
150	Veszprémfajsz	1	0,06	
151	Zalakomár	1	0,06	
152	Zalaszabar	1	0,06	
153	Zalaújlak	1	0,06	
Összesen		1730	100,00	

32. sz. táblázat **BKÜ települések, amelyeken 2025 évi adatközlés során nem említettek állandó lakóhelyként adatközlő diákok**

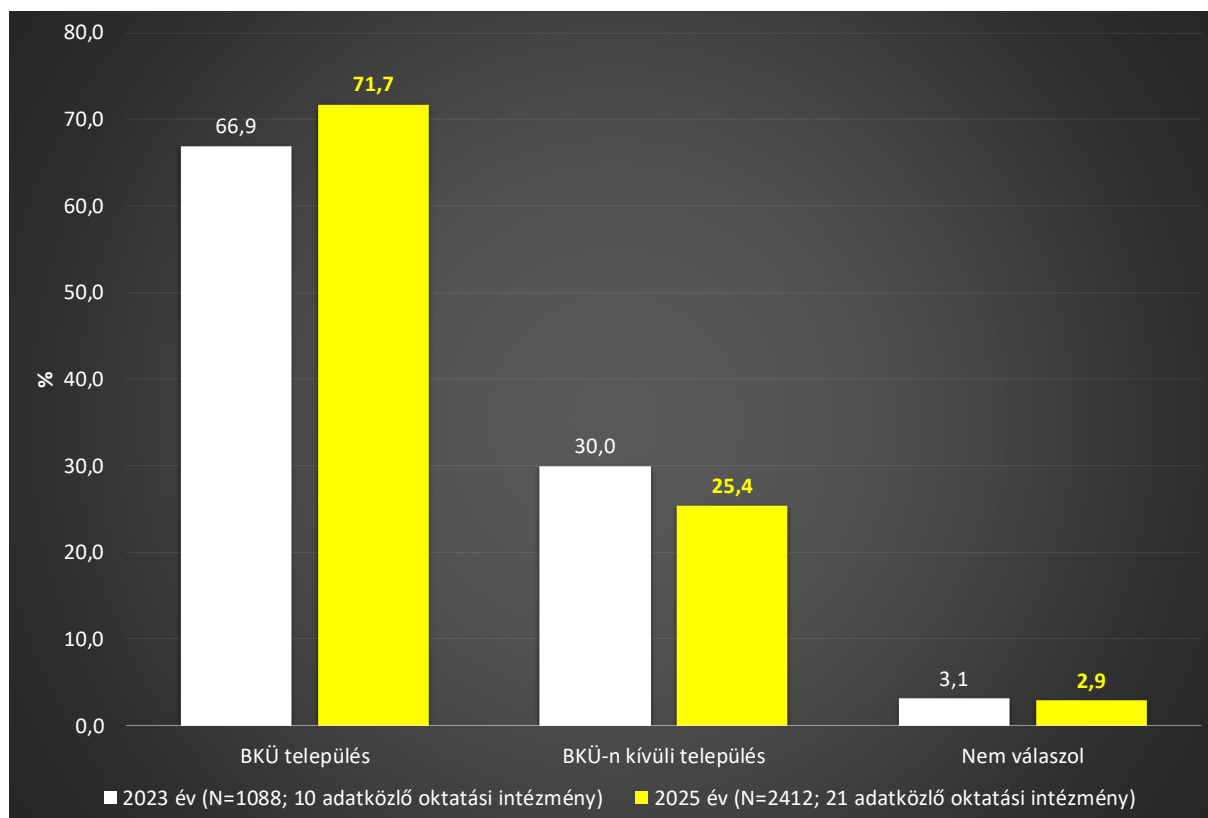
	BKÜ	Állandó népesség 2023	Lakónépesség év végén 2023	Vármegye	Járás	Települési jogállás	Partviszonylat
1	Balatonmagyaród	479	389	Zala	196 - Nagykanizsai járás	Község	Háttérzóna
2	Balatonszepezd	469	450	Veszprém	185 - Balatonfüredi járás	Község	Parti és partközeli
3	Bókaháza	294	244	Zala	193 - Keszthelyi járás	Község	Háttérzóna
4	Csapi	186	164	Zala	196 - Nagykanizsai járás	Község	Háttérzóna
5	Dióskál	466	418	Zala	193 - Keszthelyi járás	Község	Háttérzóna
6	Főnyed	92	77	Somogy	144 - Marcali járás	Község	Háttérzóna
7	Galambok	1393	1246	Zala	196 - Nagykanizsai járás	Község	Háttérzóna
8	Garabonc	721	630	Zala	196 - Nagykanizsai járás	Község	Háttérzóna
9	Gétye	117	90	Zala	193 - Keszthelyi járás	Község	Háttérzóna
10	Hegyesd	177	156	Veszprém	189 - Tapolcai járás	Község	Háttérzóna
11	Hegymagas	306	300	Veszprém	189 - Tapolcai járás	Község	Háttérzóna
12	Kékkút	57	48	Veszprém	189 - Tapolcai járás	Község	Háttérzóna
13	Lulla	198	209	Somogy	147 - Tabi járás	Község	Háttérzóna
14	Mencshely	304	300	Veszprém	191 - Veszprémi járás	Község	Háttérzóna
15	Mindszentkál	221	229	Veszprém	189 - Tapolcai járás	Község	Háttérzóna
16	Őcs	223	201	Veszprém	183 - Ajkai járás	Község	Háttérzóna
17	Pula	181	162	Veszprém	191 - Veszprémi járás	Község	Háttérzóna
18	Szentbékál	212	189	Veszprém	189 - Tapolcai járás	Község	Háttérzóna
19	Szentgyörgyvár	388	363	Zala	193 - Keszthelyi járás	Község	Háttérzóna
20	Tagyon	112	117	Veszprém	185 - Balatonfüredi járás	Község	Háttérzóna
21	Teleki	225	192	Somogy	146 - Siófoki járás	Község	Háttérzóna
22	Vigántpetend	204	211	Veszprém	189 - Tapolcai járás	Község	Háttérzóna
23	Vindornyafok	137	114	Zala	193 - Keszthelyi járás	Község	Háttérzóna
24	Vindornyalak	103	98	Zala	193 - Keszthelyi járás	Község	Háttérzóna
25	Vöröstó	108	103	Veszprém	191 - Veszprémi járás	Község	Háttérzóna
26	Zalamerenye	220	193	Zala	196 - Nagykanizsai járás	Község	Háttérzóna
27	Zalaszentmárton	69	57	Zala	193 - Keszthelyi járás	Község	Háttérzóna
Total		7662	6950				
Az adatközlők által nem jelölt települések aránya a BKÜ összes településéhez képest		Nem jelölt települések száma	BKÜ összes települése	%			
		27	180				
Az adatközlők által nem említett települések állandó népessége a BKÜ teljes állandó népességéhez képest		Nem jelölt települések állandó népessége	BKÜ települések állandó népessége (2023 év)	%			
		7662	272668				
Az adatközlők által nem említett települések Lakónépessége a BKÜ teljes állandó népességéhez képest		Nem jelölt települések lakónépessége	BKÜ települések lakónépessége (2023 év)	%			
		6950	258133				

33. sz. táblázat **Adatközlők állandó lakóhelyének BKÜ besorolása**

		Gyakoriság	%	Érvényes %
Válasz	BKÜ település	1730	71,7	73,9
	BKÜ-n kívüli település	612	25,4	26,1
	Összesen	2342	97,1	100,0
Hiányzó adat	Nem válaszol	70	2,9	
Összesen		2412	100,0	

4. sz. ábra. **Adatközlők állandó lakóhelyének BKÜ besorolása összehasonlítása 2023 és 2025 évi adatok alapján**

**A kérdés megválaszolásához csak egy érvényes válasz jelölhető!**



34. sz. táblázat Adatközlők állandó lakóhelyének BKÜ besorolása képzési főtípusok szerint 2025 évben

			KÉPZÉSI FŐTÍPUS		Összese n
			Klasszikus gimnázium	Szakgimnázium, technikum, szakképző	
BKÜ	BKÜ település	Gyakoriság	584	1146	1730
		Sor %	33,8%	66,2%	100,0%
		Oszlop %	82,7%	67,2%	71,7%
		Összesen %	24,2%	47,5%	71,7%
	BKÜ-n kívüli település	Gyakoriság	113	499	612
		Sor %	18,5%	81,5%	100,0%
		Oszlop %	16,0%	29,2%	25,4%
		Összesen %	4,7%	20,7%	25,4%
	Nem válaszol	Gyakoriság	9	61	70
		Sor %	12,9%	87,1%	100,0%
		Oszlop %	1,3%	3,6%	2,9%
		Összesen %	,4%	2,5%	2,9%
Összesen		Gyakoriság	706	1706	2412
		Sor %	29,3%	70,7%	100,0%
		Oszlop %	100,0%	100,0%	100,0%
		Összesen %	29,3%	70,7%	100,0%

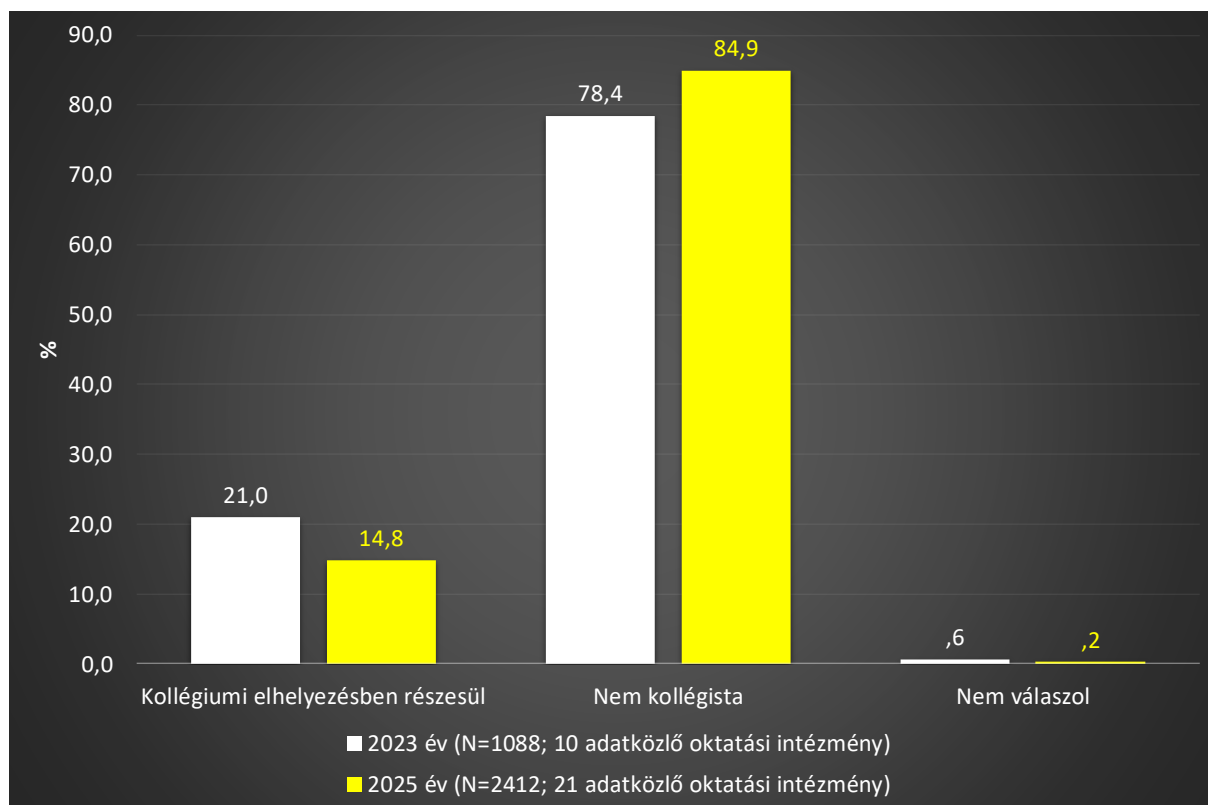
35. sz. táblázat. Kollégiumi elhelyezés (Kollégista vagy?)

		Gyakoriság	%	Érvényes %
Válasz	Igen	358	14,8	14,9
	Nem	2048	84,9	85,1
	Összesen	2406	99,8	100,0
Hiányzó adat	Nem válaszol	6	,2	
Összesen		2412	100,0	

36. sz. táblázat. **Kollégiumi elhelyezés az állandó lakóhely BKÜ területi besorolása szerint**

			10. Kollégista vagy?			Összesen n
			Igen	Nem	Nem válaszol	
BKÜ	BKÜ település	Gyakoriság	124	1603	3	1730
		Sor %	7,2%	92,7%	,2%	100,0%
		Oszlop %	34,6%	78,3%	50,0%	71,7%
		Összesen %	5,1%	66,5%	,1%	71,7%
	BKÜ-n kívüli település	Gyakoriság	216	394	2	612
		Sor %	35,3%	64,4%	,3%	100,0%
		Oszlop %	60,3%	19,2%	33,3%	25,4%
		Összesen %	9,0%	16,3%	,1%	25,4%
	Nem válaszol	Gyakoriság	18	51	1	70
		Sor %	25,7%	72,9%	1,4%	100,0%
		Oszlop %	5,0%	2,5%	16,7%	2,9%
		Összesen %	,7%	2,1%	,0%	2,9%
Összesen		Gyakoriság	358	2048	6	2412
		Sor %	14,8%	84,9%	,2%	100,0%
		Oszlop %	100,0%	100,0%	100,0%	100,0%
		Összesen %	14,8%	84,9%	,2%	100,0%

5. sz. ábra **Kollégiumi elhelyezés összehasonlítása 2023 és 2025 évi adatok alapján**

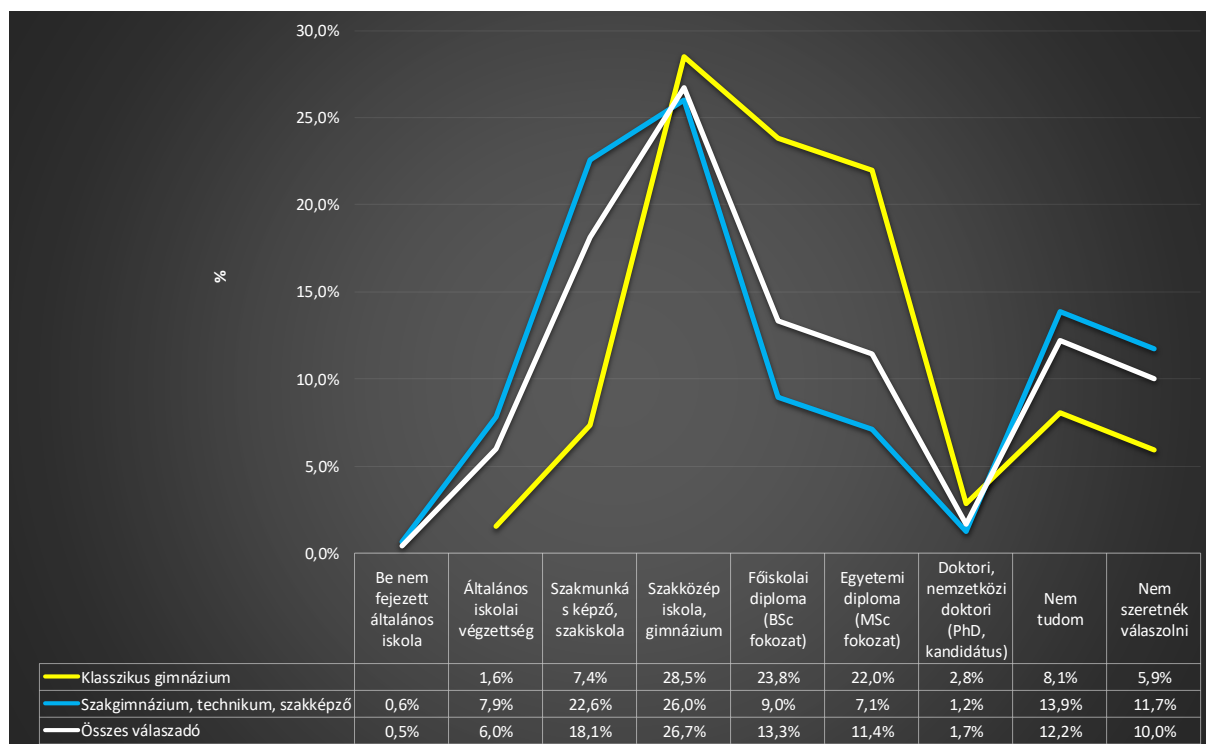




37. sz. táblázat **Anya legmagasabb iskolai végzettsége** (Most kérjük, jelöld a szüleid legmagasabb iskolai végzettségét! Mi édesanyád legmagasabb iskolai végzettsége?)

		Gyakoriság	%	Érvényes %
Válasz	Be nem fejezett általános iskola	11	,5	,6
	Általános iskolai végzettség (8 osztály)	145	6,0	7,7
	Szaktanácsképző, szakiskola (középfokú végzettség érettségi nélkül)	437	18,1	23,3
	Szakközépiskola, gimnázium (középfokú végzettség érettségivel)	645	26,7	34,4
	Főiskolai diploma (BSc fokozat)	321	13,3	17,1
	Egyetemi diploma (MSc fokozat)	276	11,4	14,7
	Doktori, nemzetközi doktori fokozat (PhD, kandidátus)	41	1,7	2,2
	Összesen	1876	77,8	100,0
Hiányzó adat	Nem tudom	294	12,2	
	Nem szeretnék válaszolni	242	10,0	
	Összesen	536	22,2	
Összesen		2412	100,0	

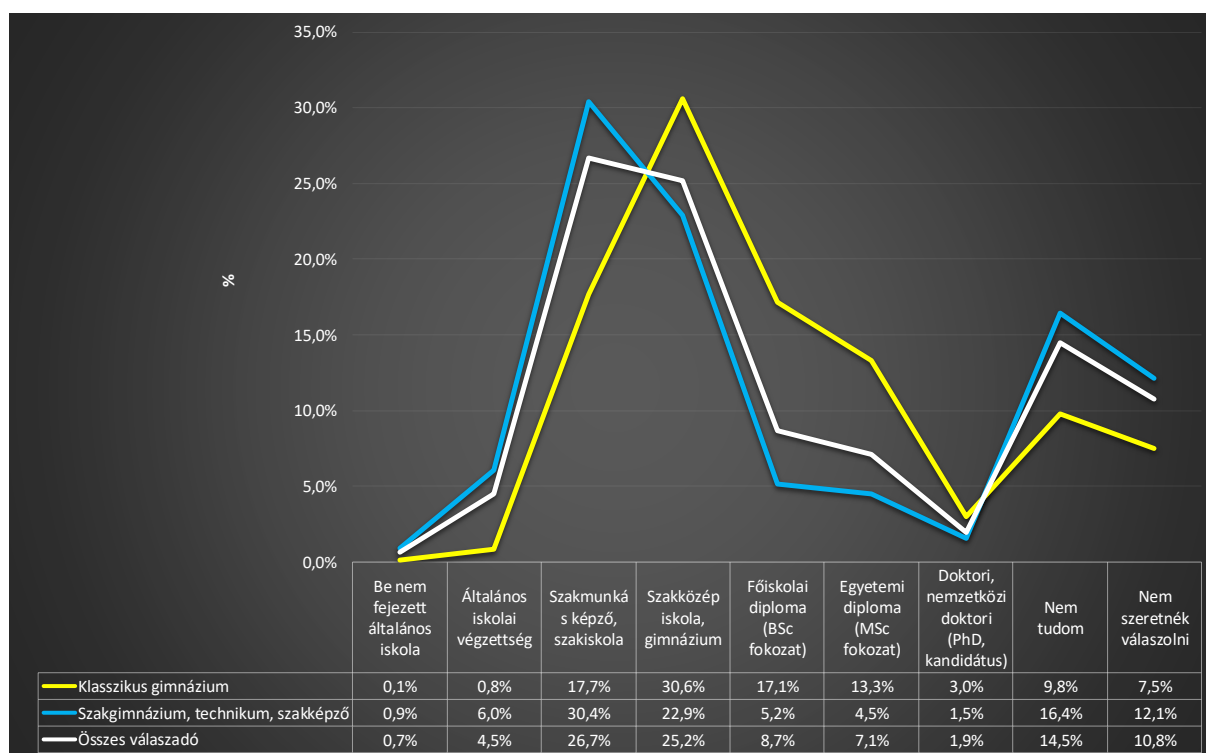
6. sz. ábra **Anya legmagasabb iskolai végzettsége képzési főtípusok szerint**



38. sz. táblázat **Apa legmagasabb iskolai végzettsége** (Mi édesapád legmagasabb iskolai végzettsége?)

		Gyakoriság	%	Érvényes %
Válasz	Be nem fejezett általános iskola	16	,7	,9
	Általános iskolai végzettség (8 osztály)	109	4,5	6,0
	Szaktanácsképző, szakiskola (középfokú végzettség érettségi nélkül)	644	26,7	35,7
	Szakközépiskola, gimnázium (középfokú végzettség érettséggel)	607	25,2	33,7
	Főiskolai diploma (BSc fokozat)	209	8,7	11,6
	Egyetemi diploma (MSc fokozat)	171	7,1	9,5
	Doktori, nemzetközi doktori fokozat (PhD, kandidátus)	47	1,9	2,6
	Összesen	1803	74,8	100,0
Hiányzó adat	Nem tudom	349	14,5	
	Nem szeretnék válaszolni	260	10,8	
	Összesen	609	25,2	
Összesen		2412	100,0	

7. sz. ábra **Apa legmagasabb iskolai végzettsége képzési főtípusok szerint**



**2.39. Közlekedési eszközhasználat iskolába járás során** (Hogyan, milyen közlekedési eszközzel jársz a leggyakrabban iskolába? Minden válaszlehetőséget jelölj meg, amit egy adott út során általában használni szoktál!)

**A kérdés megválaszolásához több érvényes válasz is adható!**

39. sz. táblázat **Az iskolába járás közlekedési módja és eszköze kérdés válaszainak alapmegoszlása**

		Gyakoriság	%
Válasz	Jelöl valamilyen közlekedési módot, eszközt	2352	97,5
	Nem válaszol	60	2,5
	<b>Összesen</b>	<b>2412</b>	<b>100,0</b>

40. sz. táblázat **Az iskolába járás közlekedési módja és eszköze kérdés érvényes válaszainak rangsora a kérdőívben felsorolt lehetőségek szerint**

		Érvényes válaszok		Érvényes válaszokra vetített érvényesen válaszolók aránya
		Száma	Aránya	
Közlekedés	Busz	1292	36,8%	54,9%
	Gyalog	735	20,9%	31,3%
	Szülő autójával hoznak	485	13,8%	20,6%
	Vonat	387	11,0%	16,5%
	Saját autó	170	4,8%	7,2%
	Az iskola és a kollégium egy telken van	155	4,4%	6,6%
	Kerékpár	109	3,1%	4,6%
	Roller	94	2,7%	4,0%
	Egyéb	46	1,3%	2,0%
	Szülő autójával, amit én vezetek	37	1,1%	1,6%
<b>Összesen</b>		<b>3510</b>	<b>100,0%</b>	<b>149,2%</b>

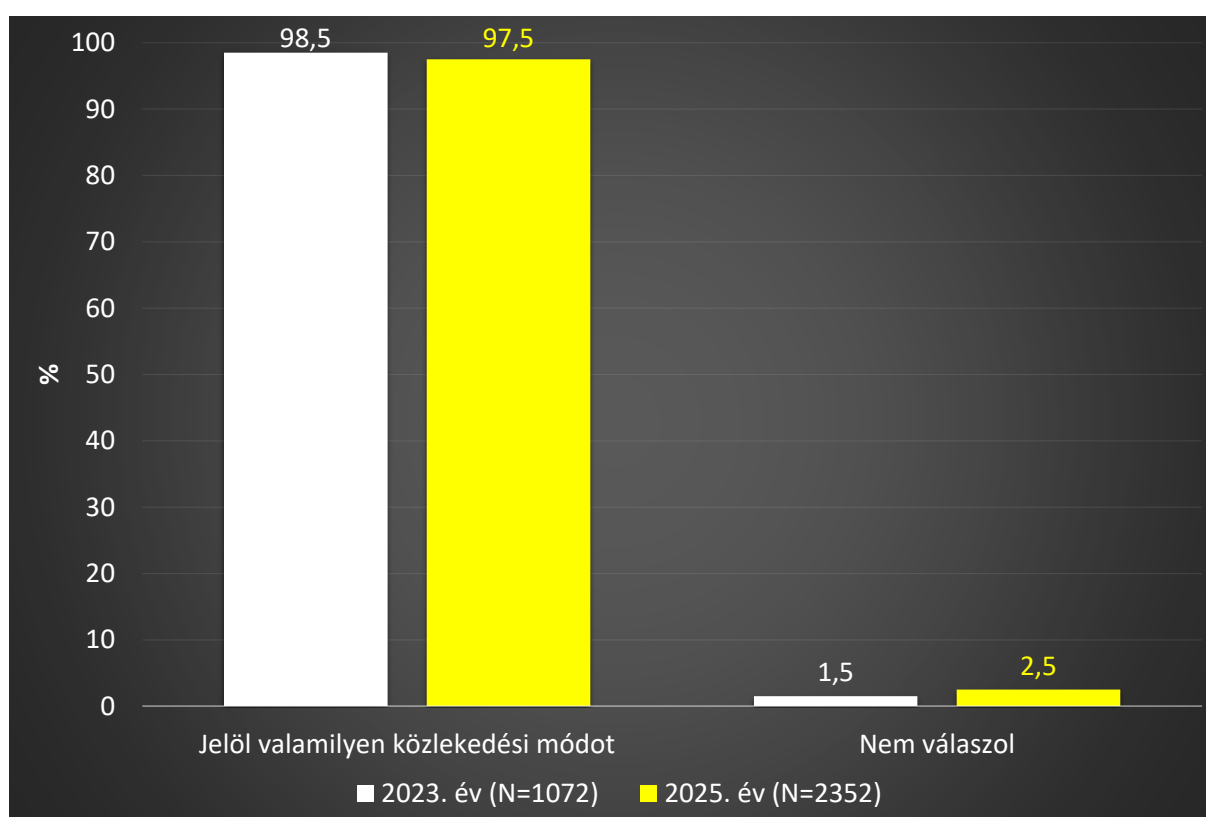
41. sz. táblázat **Az iskolába járás közlekedési módja és eszköze kérdés többválaszos eredményeinek összegzése**

	Teljes populáción belül	
Adatösszesítésben szereplő válaszadók száma	2352	100,0 %
Kérdésre adott érvényes válaszok száma	3510	100,0 %
Érvényes válaszokra vetített érvényesen válaszolók aránya	$(3510 / 2352) * 100 = 149,2 \%$	

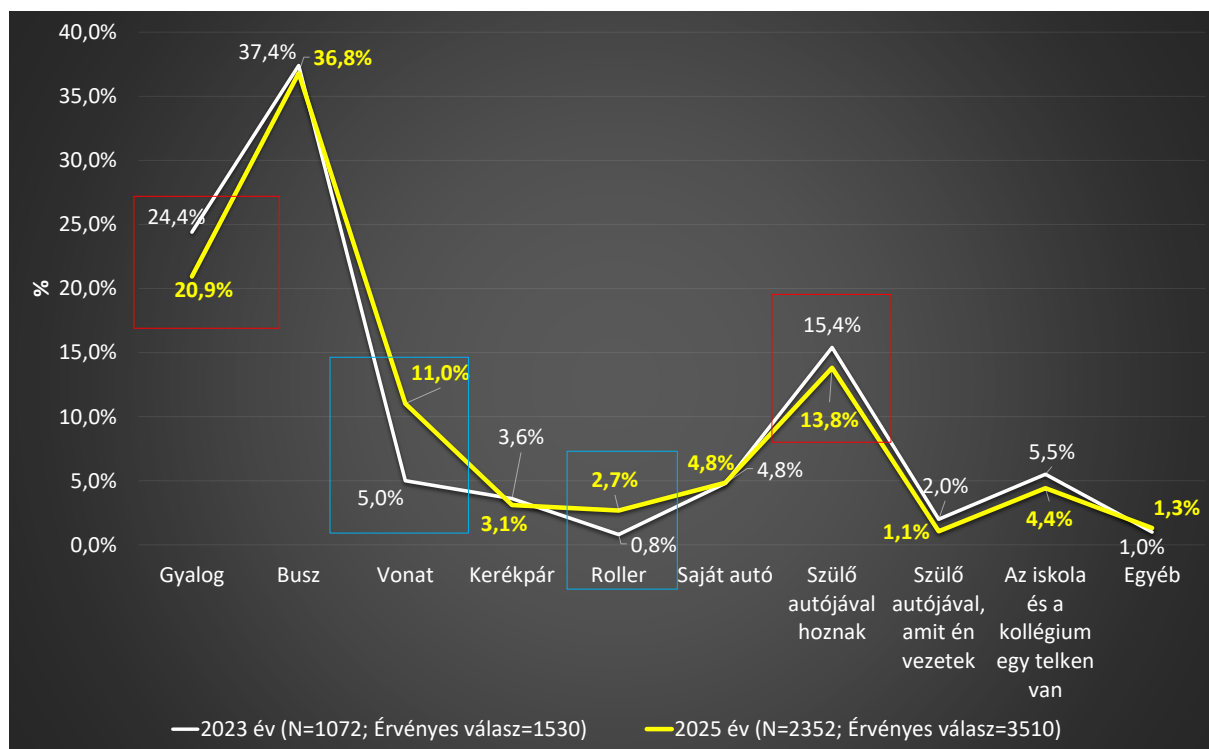
42. sz. táblázat. Az iskolába járás felsoroltakon kívüli, egyéb közlekedési módja és eszköze

	Gyakoriság	%
Motorkerékpár, segédmotor kerékpár	30	65,2
Barátom, barátnőm autójával	12	26,1
Családtag (testvér, nagyszülő) visz autóval	2	4,3
Barátom szülője visz autóval	1	2,2
Görkorcsolya	1	2,2
<b>Összesen</b>	<b>46</b>	<b>100,0</b>

8. sz. ábra Közlekedés mód és eszközhasználat alapmegoszlásainak összehasonlítása 2023 és 2025 években



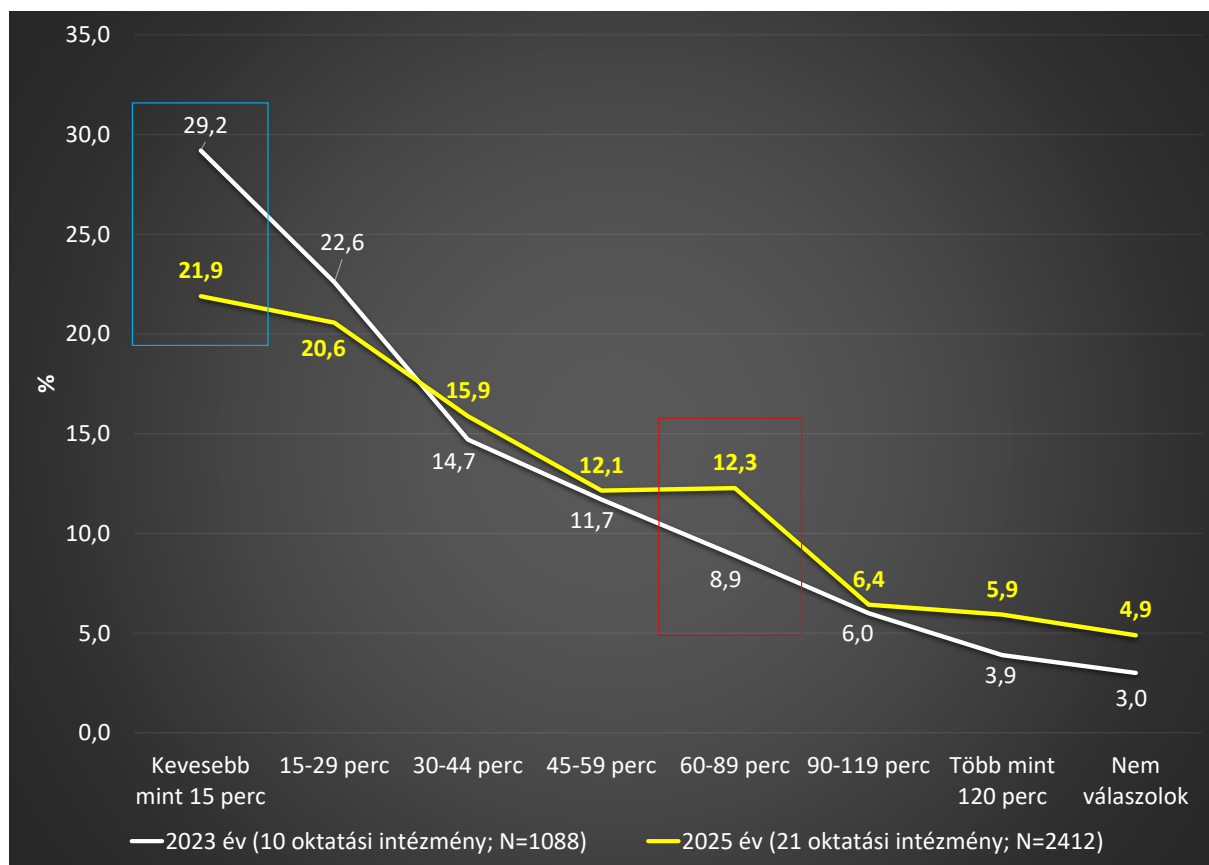
9. sz. ábra **Közlekedési mód és eszközhasználat részletező eredményeinek összehasonlítása 2023 és 2025 években**



43. sz. táblázat **Az iskolába járás során utazással töltött idő egy átlagos tanítási napon**  
(Egy tanítási napon átlagosan hány percet töltesz utazással, ha összeadod az iskolába jövet-menet töltött időket?)

		Gyakoriság	%	Érvényes %
Válasz	Kevesebb, mint 15 percet	528	21,9	23,0
	15-29 percet	496	20,6	21,6
	30-44 percet	383	15,9	16,7
	45-59 percet	293	12,1	12,8
	60-89 percet	296	12,3	12,9
	90-119 percet	155	6,4	6,8
	Több mint 120 percet	143	5,9	6,2
	Összesen	2294	95,1	100,0
Hiányzó adat	Nem válaszolok	118	4,9	
Összesen		2412	100,0	

10. sz. ábra Az iskolába járás során utazással töltött idő egy átlagos tanítási napon 2023 és 2025 évi adatok alapján



#### 44. sz. táblázat Az iskolába járás során utazással töltött idő egy átlagos tanítási napon oktatási intézmények szerint

14. Egy tanítási napon átlagosan hány percet töltesz utazással, ha összeadod az iskolába jövet-menet töltött időket?									
	Kevesebb mint 15 percet	15-29 percet	30-44 percet	45-59 percet	60-89 percet	90-119 percet	Több mint 120 percet	Nem válaszolok	Total
Lóczy Lajos Gimnázium, Balatonfüred	11	17	17	21	6	7	4	4	87
	12,6%	19,5%	19,5%	24,1%	6,9%	8,0%	4,6%	4,6%	100,0%
	2,1%	3,4%	4,4%	7,2%	2,0%	4,5%	2,8%	3,4%	3,6%
Balatonfüredi Szent Benedek Középiskola és Kollégium	77	16	7	12	10	3	6	17	148
	52,0%	10,8%	4,7%	8,1%	6,8%	2,0%	4,1%	11,5%	100,0%
	14,6%	3,2%	1,8%	4,1%	3,4%	1,9%	4,2%	14,4%	6,1%
Vajda János Gimnázium, Keszthely	9	23	14	3	5	3	3	0	60
	15,0%	38,3%	23,3%	5,0%	8,3%	5,0%	5,0%	0,0%	100,0%
	1,7%	4,6%	3,7%	1,0%	1,7%	1,9%	2,1%	0,0%	2,5%
Veszprémi SZC Öveges József Technikum és Kollégium, Balatonfűzfő	22	21	19	19	14	12	8	6	121
	18,2%	17,4%	15,7%	15,7%	11,6%	9,9%	6,6%	5,0%	100,0%
	4,2%	4,2%	5,0%	6,5%	4,7%	7,7%	5,6%	5,1%	5,0%
Magyar-Angol Tannyelvű Gimnázium és Kollégium, Balatonalmádi	30	6	9	2	3	3	2	4	59
	50,8%	10,2%	15,3%	3,4%	5,1%	5,1%	3,4%	6,8%	100,0%
	5,7%	1,2%	2,3%	0,7%	1,0%	1,9%	1,4%	3,4%	2,4%
Hévízi Bibó István Gimnázium és Kollégium	15	19	8	4	12	7	1	1	67
	22,4%	28,4%	11,9%	6,0%	17,9%	10,4%	1,5%	1,5%	100,0%
	2,8%	3,8%	2,1%	1,4%	4,1%	4,5%	0,7%	0,8%	2,8%
Zalaegerszegi SZC Keszthelyi Vendéglátó Technikum, Szakképző Iskola és Kollégium	27	11	14	22	11	4	7	12	108
	25,0%	10,2%	13,0%	20,4%	10,2%	3,7%	6,5%	11,1%	100,0%
	5,1%	2,2%	3,7%	7,5%	3,7%	2,6%	4,9%	10,2%	4,5%
Batsányi János Gimnázium, Tapolca	18	16	15	7	4	1	1	1	63
	28,6%	25,4%	23,8%	11,1%	6,3%	1,6%	1,6%	1,6%	100,0%
	3,4%	3,2%	3,9%	2,4%	1,4%	0,6%	0,7%	0,8%	2,6%
Berzsényi Dániel Gimnázium, Marcali	17	21	6	4	5	0	1	1	55
	30,9%	38,2%	10,9%	7,3%	9,1%	0,0%	1,8%	1,8%	100,0%
	3,2%	4,2%	1,6%	1,4%	1,7%	0,0%	0,7%	0,8%	2,3%
Siófoki Szakképzési Centrum Hikman Béla Szakképző Iskola, Marcali	21	18	14	7	7	3	3	17	90
	23,3%	20,0%	15,6%	7,8%	7,8%	3,3%	3,3%	18,9%	100,0%
	4,0%	3,6%	3,7%	2,4%	2,4%	1,9%	2,1%	14,4%	3,7%
Térségi Általános Iskola, Szakképző Iskola és Kollégium, Csapi	1	0	0	0	0	0	0	0	1
	100,0%	0,0%	0,0%	0,0%	0,0%	0,0%	0,0%	0,0%	100,0%
	0,2%	0,0%	0,0%	0,0%	0,0%	0,0%	0,0%	0,0%	0,0%
Siófoki SZC Mathiasz János Technikum és Gimnázium, Balatonboglár	38	31	34	15	13	15	18	7	171
	22,2%	18,1%	19,9%	8,8%	7,6%	8,8%	10,5%	4,1%	100,0%
	7,2%	6,3%	8,9%	5,1%	4,4%	9,7%	12,6%	5,9%	7,1%
Siófoki SZC Krúdy Gyula Technikum és Gimnázium, Siófok	43	39	38	31	47	17	20	7	242
	17,8%	16,1%	15,7%	12,8%	19,4%	7,0%	8,3%	2,9%	100,0%
	8,1%	7,9%	9,9%	10,6%	15,9%	11,0%	14,0%	5,9%	10,0%
Siófoki SZC Baross Gábor Technikum és Szakképző Iskola, Siófok	17	38	38	29	49	27	17	6	221
	7,7%	17,2%	17,2%	13,1%	22,2%	12,2%	7,7%	2,7%	100,0%
	3,2%	7,7%	9,9%	9,9%	16,6%	17,4%	11,9%	5,1%	9,2%
Széchenyi István Baptista Technikum, Szakképző Iskola és Gimnázium, Tapolca	33	36	13	13	9	5	4	5	118
	28,0%	30,5%	11,0%	11,0%	7,6%	4,2%	3,4%	4,2%	100,0%
	6,3%	7,3%	3,4%	4,4%	3,0%	3,2%	2,8%	4,2%	4,9%
KSZC Rudnay Gyula Szakképző Iskola és Kollégium, Tab	12	17	11	15	17	3	12	13	100
	12,0%	17,0%	11,0%	15,0%	17,0%	3,0%	12,0%	13,0%	100,0%
	2,3%	3,4%	2,9%	5,1%	5,7%	1,9%	8,4%	11,0%	4,1%
Mátyás Király Gimnázium, Fonyód	33	50	37	30	26	5	9	0	190
	17,4%	26,3%	19,5%	15,8%	13,7%	2,6%	4,7%	0,0%	100,0%
	6,3%	10,1%	9,7%	10,2%	8,8%	3,2%	6,3%	0,0%	7,9%
Premontrei Szakgimnázium és Technikum, Keszthely	21	26	19	12	11	4	5	4	102
	20,6%	25,5%	18,6%	11,8%	10,8%	3,9%	4,9%	3,9%	100,0%
	4,0%	5,2%	5,0%	4,1%	3,7%	2,6%	3,5%	3,4%	4,2%
ZSZC Keszthelyi Asbóth Sándor Technikum, Szakképző Iskola és Kollégium	38	36	28	16	22	20	11	8	179
	21,2%	20,1%	15,6%	8,9%	12,3%	11,2%	6,1%	4,5%	100,0%
	7,2%	7,3%	7,3%	5,5%	7,4%	12,9%	7,7%	6,8%	7,4%
Zalaegerszegi SZC Keszthelyi Közgazdasági Technikum	19	17	18	15	17	7	9	3	105
	18,1%	16,2%	17,1%	14,3%	16,2%	6,7%	8,6%	2,9%	100,0%
	3,6%	3,4%	4,7%	5,1%	5,7%	4,5%	6,3%	2,5%	4,4%
Siófoki Perczel Mór Gimnázium	26	38	24	16	8	9	2	2	125
	20,8%	30,4%	19,2%	12,8%	6,4%	7,2%	1,6%	1,6%	100,0%
	4,9%	7,7%	6,3%	5,5%	2,7%	5,8%	1,4%	1,7%	5,2%
Total	528	496	383	293	296	155	143	118	2412
	21,9%	20,6%	15,9%	12,1%	12,3%	6,4%	5,9%	4,9%	100,0%
	100,0%	100,0%	100,0%	100,0%	100,0%	100,0%	100,0%	100,0%	100,0%

45. sz. táblázat **2.43. Állandó lakóhely szeretete** (Szeretsz-e az állandó lakóhelyeden élni?)

		Gyakoriság	%	Érvényes %
Válasz	Igen	1982	82,2	82,7
	Nem	414	17,1	17,3
	Összesen	2396	99,3	100,0
Hiányzó adat	Nem válaszol	16	,7	
Összesen		2412	100,0	

46. sz. táblázat. **Állandó lakóhely szeretete a lakótelepülés BKÜ besorolása szerint**

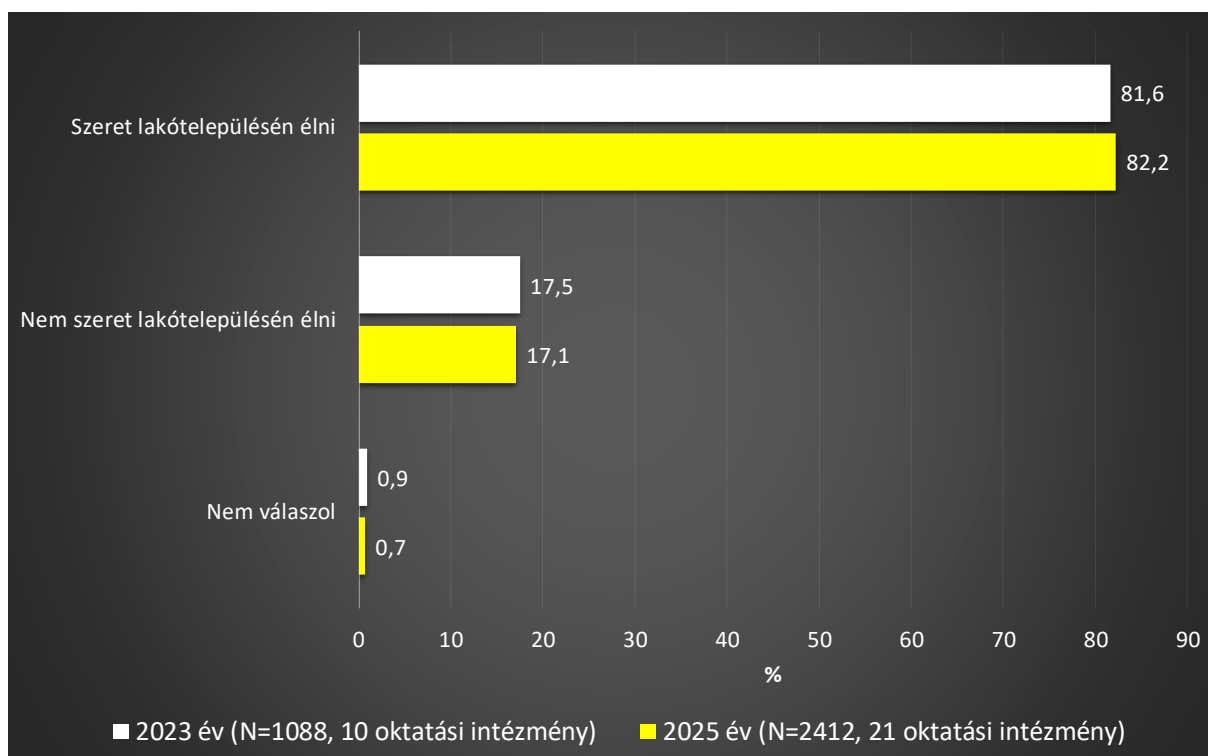
		BKÜ			Össze se n
		BKÜ település	BKÜ-n kívüli település	Nem válaszol	
15. Szeretsz-e az állandó lakhelyedül szolgáló településen élni?	Igen	1439	489	54	1982
		72,6%	24,7%	2,7%	100,0%
		83,2%	79,9%	77,1%	82,2%
	Nem	278	122	14	414
		67,1%	29,5%	3,4%	100,0%
		16,1%	19,9%	20,0%	17,2%
	Nem válaszol	13	1	2	16
		81,3%	6,3%	12,5%	100,0%
		,8%	,2%	2,9%	,7%
Összesen		1730	612	70	2412
		71,7%	25,4%	2,9%	100,0%
		100,0%	100,0%	100,0%	100,0%



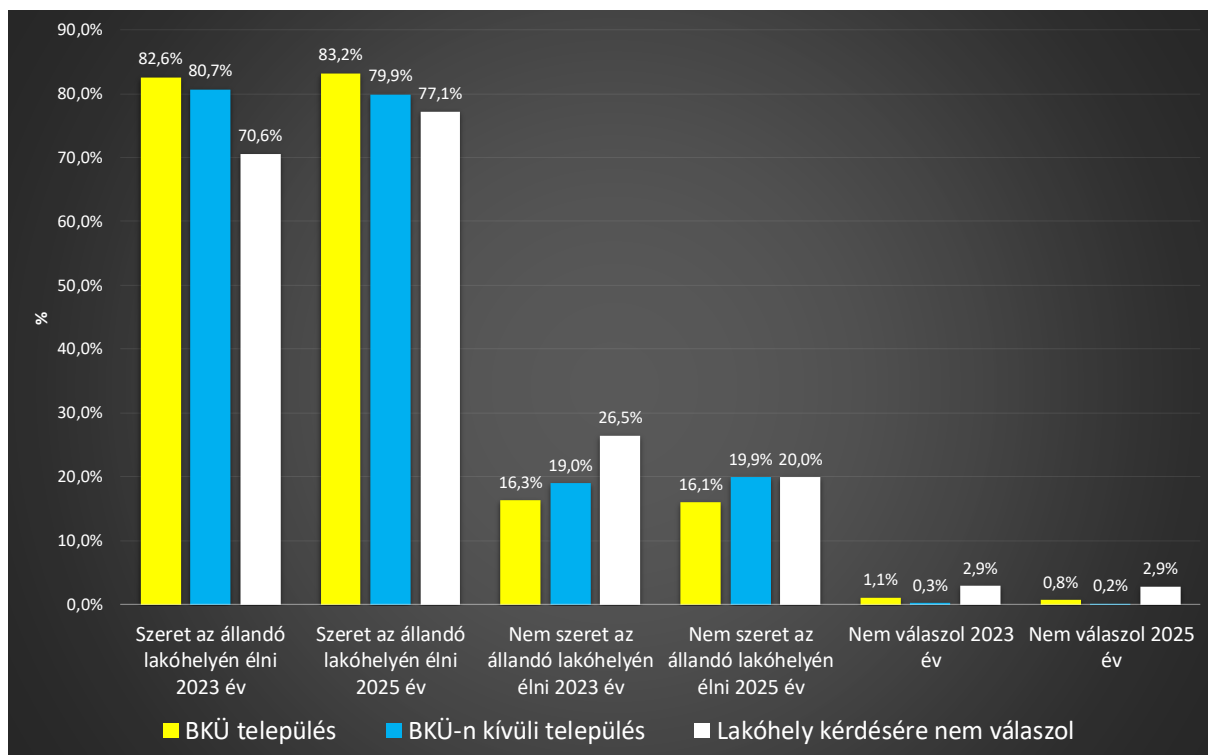
47. sz. táblázat **Állandó lakóhely szeretete oktatási intézmények szerint**

	15. Szeretsz-e az állandó lakhelyedül szolgáló településen élni?			Total
	Igen	Nem	Nem válaszol	
Lóczy Lajos Gimnázium, Balatonfüred	82	5	0	87
	94,3%	5,7%	0,0%	100,0%
	4,1%	1,2%	0,0%	3,6%
Balatonfüredi Szent Benedek Középiskola és Kollégium	118	29	1	148
	79,7%	19,6%	0,7%	100,0%
	6,0%	7,0%	6,3%	6,1%
Vajda János Gimnázium, Keszthely	49	11	0	60
	81,7%	18,3%	0,0%	100,0%
	2,5%	2,7%	0,0%	2,5%
Veszprémi SZC Öveges József Technikum és Kollégium, Balatonfűzfő	101	20	0	121
	83,5%	16,5%	0,0%	100,0%
	5,1%	4,8%	0,0%	5,0%
Magyar-Angol Tannyelvű Gimnázium és Kollégium, Balatonalmádi	51	8	0	59
	86,4%	13,6%	0,0%	100,0%
	2,6%	1,9%	0,0%	2,4%
Hévízi Bibó István Gimnázium és Kollégium	57	9	1	67
	85,1%	13,4%	1,5%	100,0%
	2,9%	2,2%	6,3%	2,8%
Zalaegerszegi SZC Keszthelyi Vendéglátó Technikum, Szakképző Iskola és Kollégium	87	20	1	108
	80,6%	18,5%	0,9%	100,0%
	4,4%	4,8%	6,3%	4,5%
Batsányi János Gimnázium, Tapolca	42	21	0	63
	66,7%	33,3%	0,0%	100,0%
	2,1%	5,1%	0,0%	2,6%
Berzsenyi Dániel Gimnázium, Marcali	44	11	0	55
	80,0%	20,0%	0,0%	100,0%
	2,2%	2,7%	0,0%	2,3%
Siófoki Szakképzési Centrum Hikman Béla Szakképző Iskola, Marcali	67	22	1	90
	74,4%	24,4%	1,1%	100,0%
	3,4%	5,3%	6,3%	3,7%
Térségi Általános Iskola, Szakképző Iskola és Kollégium, Csapi	1	0	0	1
	100,0%	0,0%	0,0%	100,0%
	0,1%	0,0%	0,0%	0,0%
Siófoki SZC Mathiasz János Technikum és Gimnázium, Balatonboglár	142	27	2	171
	83,0%	15,8%	1,2%	100,0%
	7,2%	6,5%	12,5%	7,1%
Siófoki SZC Krúdy Gyula Technikum és Gimnázium, Siófok	191	49	2	242
	78,9%	20,2%	0,8%	100,0%
	9,6%	11,8%	12,5%	10,0%
Siófoki SZC Baross Gábor Technikum és Szakképző Iskola, Siófok	186	33	2	221
	84,2%	14,9%	0,9%	100,0%
	9,4%	8,0%	12,5%	9,2%
Széchenyi István Baptista Technikum, Szakképző Iskola és Gimnázium, Tapolca	84	33	1	118
	71,2%	28,0%	0,8%	100,0%
	4,2%	8,0%	6,3%	4,9%
KSZC Rudnay Gyula Szakképző Iskola és Kollégium, Tab	83	17	0	100
	83,0%	17,0%	0,0%	100,0%
	4,2%	4,1%	0,0%	4,1%
Mátyás Király Gimnázium, Fonyód	159	29	2	190
	83,7%	15,3%	1,1%	100,0%
	8,0%	7,0%	12,5%	7,9%
Premontrei Szakgimnázium és Technikum, Keszthely	87	14	1	102
	85,3%	13,7%	1,0%	100,0%
	4,4%	3,4%	6,3%	4,2%
ZSZC Keszthelyi Asbóth Sándor Technikum, Szakképző Iskola és Kollégium	148	30	1	179
	82,7%	16,8%	0,6%	100,0%
	7,5%	7,2%	6,3%	7,4%
Zalaegerszegi SZC Keszthelyi Közgazdasági Technikum	92	13	0	105
	87,6%	12,4%	0,0%	100,0%
	4,6%	3,1%	0,0%	4,4%
Siófoki Perczel Mór Gimnázium	111	13	1	125
	88,8%	10,4%	0,8%	100,0%
	5,6%	3,1%	6,3%	5,2%
Total	1982	414	16	2412
	82,2%	17,2%	0,7%	100,0%
	100,0%	100,0%	100,0%	100,0%

11. sz. ábra **Állandó lakóhely szeretete 2023 és 2025 évi adatok alapján**



12. sz. ábra. **Állandó lakóhely szeretete a lakóhely BKÜ besorolása alapján 2023 és 2025 évi adatok szerint**



48. sz. táblázat. A diákok által lakóhelyükön nevesített **büszkeségre okot adó dolgok és jelenségek** válaszadói alapmegoszlása (Mi az, amire a legbüszkébb vagy a településeden?)

		Gyakoriság	%	Érvényes %
Válasz	Van, amire büszke	578	24,0	41,9
	Nincs olyan, amire büszke	803	33,3	58,1
	Összesen	1381	57,3	100,0
Hiányzó adat	Nem tudja, nem válaszol	1031	42,7	
Összesen		2412	100,0	

49. sz. táblázat. A diákok által lakóhelyükön nevesített **büszkeségre okot adó dolgok és jelenségek**

Állandó lakóhelyként jelölt település	Gyakoriság	Büszkeségre okot adó dolgok, jelenségek jellemző klaszterei
Ábrahámhegy	1	<ul style="list-style-type: none"> <li>A világ közepe</li> </ul>
Ádánd	5	<ul style="list-style-type: none"> <li>Csendes, a településen, sokan ismerik egymást</li> <li>Tisztán tartják</li> <li>Csapody-kastély</li> <li>Táj</li> <li>Mindenre büszke</li> </ul>
Ajka	3	<ul style="list-style-type: none"> <li>Közösség</li> <li>Ott lakom</li> <li>Mindenre büszke</li> </ul>
Alsóörs	5	<ul style="list-style-type: none"> <li>Tiszta</li> <li>A Balaton mellett élhetek</li> <li>Kocsma</li> <li>Környezet</li> <li>Nagyon szép a táj, és közel van a Balaton</li> </ul>
Alsópáhok	2	<ul style="list-style-type: none"> <li>Kolping Hotel</li> <li>Letisztult</li> </ul>
Bábonymegyer	1	<ul style="list-style-type: none"> <li>Nyugalmas</li> </ul>
Badacsonytomaj	2	<ul style="list-style-type: none"> <li>Strand</li> <li>Környezet</li> </ul>
Badacsonytördemic	1	<ul style="list-style-type: none"> <li>Régen sok és nagy bazalt bányászat működött</li> </ul>
Bakonyszücs	1	<ul style="list-style-type: none"> <li>Befogadó, nyitott közösség</li> </ul>
Balassagyarmat	1	<ul style="list-style-type: none"> <li>Híres</li> </ul>
Balatonalmádi	12	<ul style="list-style-type: none"> <li>Balaton part</li> <li>A város és parkjai</li> <li>Természeti adottságok</li> <li>Strand</li> <li>Minden közel van</li> <li>Látványosságok</li> <li>Kilátó</li> <li>Polgármester</li> </ul>

Balatonberény	1	<ul style="list-style-type: none"> <li>▪ Csendes, közel van a Balaton és nyugodt hely</li> </ul>
Balatonboglár	14	<ul style="list-style-type: none"> <li>▪ Várdomb</li> <li>▪ Szabadstrandok</li> <li>▪ Balaton</li> <li>▪ Móló</li> <li>▪ Gömbkilátó</li> <li>▪ Gála söröző és kávézó</li> <li>▪ Szép az egész település</li> <li>▪ Kápolna</li> <li>▪ Nyugodt környék</li> </ul>
Balatoncsicsó	2	<ul style="list-style-type: none"> <li>▪ Családias, nyugodt</li> <li>▪ Gyönyörű táj</li> </ul>
Balatonederics	1	<ul style="list-style-type: none"> <li>▪ Közel a Balaton</li> </ul>
Balatonendréd	6	<ul style="list-style-type: none"> <li>▪ Hagyományörzés</li> <li>▪ Balatonendrédi vert csipke</li> <li>▪ Táj, környezet, természeti adottságok</li> </ul>
Balatonfenyves	6	<ul style="list-style-type: none"> <li>▪ Balaton közelsége</li> <li>▪ Családias, jó közösség</li> <li>▪ Aldi</li> <li>▪ Nagyon tiszta</li> </ul>
Balatonföldvár	7	<ul style="list-style-type: none"> <li>▪ Közösség, nyugalom, tökéletes hely</li> <li>▪ Széchenyi Imre alapította</li> <li>▪ Csendes, nyugodt</li> <li>▪ Röplabdapálya</li> <li>▪ Balaton</li> </ul>
Balatonfüred	29	<ul style="list-style-type: none"> <li>▪ Nyugodt, tiszta, rendezett környezet</li> <li>▪ Figula Pincészet</li> <li>▪ Balaton közelsége</li> <li>▪ Biztonságos, nagyon szép lakóhely</li> <li>▪ Balaton közelsége</li> <li>▪ Tagore sétány</li> <li>▪ Tamás hegy</li> <li>▪ Jó elhelyezkedés, szép Balaton part</li> <li>▪ Gazdag település</li> <li>▪ Jó infrastruktúra, szép város, kevés hajléktalan</li> <li>▪ Strandok</li> <li>▪ Kulturális és történelmi helyszínek</li> <li>▪ Gyönyörű táj</li> <li>▪ Magára és a füredi versenyrendezvényeire büszke</li> </ul>
Balatonfűzfő	4	<ul style="list-style-type: none"> <li>▪ Közösség, programok</li> <li>▪ Strand, iskola</li> <li>▪ Balaton</li> <li>▪ Természeti adottságok, jó közösség</li> </ul>
Balatongyörök	1	<ul style="list-style-type: none"> <li>▪ Szép táj</li> </ul>
Balatonhenye	1	<ul style="list-style-type: none"> <li>▪ Kevesen lakják</li> </ul>
Balatonkenese	2	<ul style="list-style-type: none"> <li>▪ Balaton közelsége</li> <li>▪ Szép táj</li> </ul>
Balatonkeresztúr	3	<ul style="list-style-type: none"> <li>▪ Balaton</li> <li>▪ Helyi amatőr művészeti egyesület</li> <li>▪ Elhelyezkedés, kultúra és történelem</li> </ul>

Balatonlelle	10	<ul style="list-style-type: none"> <li>▪ Kilátás, új épületek, szórakozási lehetőségek</li> <li>▪ Nyugodt, szép környezet</li> <li>▪ jó a labdarúgó csapat</li> <li>▪ A vasútállomás épülete</li> <li>▪ Balaton</li> <li>▪ Nyáron sok rendezvény van, és mindig van élet</li> <li>▪ Konditerem és E-sport</li> <li>▪ Turizmus</li> <li>▪ Békés, biztonságos lakóhely</li> </ul>
Balatonmárfiafürdő	3	<ul style="list-style-type: none"> <li>▪ Balaton part</li> <li>▪ Szép parkok</li> <li>▪ Helyi fűvószenekar</li> </ul>
Balatonszabadi	4	<ul style="list-style-type: none"> <li>▪ Családias</li> <li>▪ Mindenre büszke</li> <li>▪ Büszke, hogy itt lakhat</li> </ul>
Balatonszárszó	5	<ul style="list-style-type: none"> <li>▪ József Attila, Csukás István</li> <li>▪ Süsü</li> <li>▪ Összetartó közösség, relatíve kevés lakos</li> <li>▪ Rengeteg ember jár vissza Szárszóra, mert szeretik a települést</li> <li>▪ Büszke, hogy itt lakhat</li> </ul>
Balatonszemes	6	<ul style="list-style-type: none"> <li>▪ Balaton közelsége</li> <li>▪ Környezet</li> <li>▪ Kiváló minőségű a futballpálya gyepe</li> <li>▪ Kevés a roma és az a kevés is normális</li> </ul>
Balatonszentgyörgy	5	<ul style="list-style-type: none"> <li>▪ Község, programok</li> <li>▪ Jó közlekedési lehetőségek</li> <li>▪ Természet közelsége</li> <li>▪ Nyugis, békés, jó a közbiztonság, nem zsúfolt</li> <li>▪ Csendes</li> </ul>
Balatonudvari	1	<ul style="list-style-type: none"> <li>▪ Szív alakú sírkövek, strand</li> </ul>
Balatonújlak	1	<ul style="list-style-type: none"> <li>▪ Szabaduló szoba</li> </ul>
Balatonvilágos	3	<ul style="list-style-type: none"> <li>▪ Balaton közelsége, szépsége</li> </ul>
Balmazújváros	1	<ul style="list-style-type: none"> <li>▪ Mindenre büszke</li> </ul>
Bálványos	1	<ul style="list-style-type: none"> <li>▪ Jó a focipálya</li> </ul>
Bánd	1	<ul style="list-style-type: none"> <li>▪ Szép környezet</li> </ul>
Bazsi	1	<ul style="list-style-type: none"> <li>▪ Simon István Emlékház</li> </ul>
Bedegkér	2	<ul style="list-style-type: none"> <li>▪ Csendes, nyugodt környék</li> <li>▪ Itt született</li> </ul>
Békéscsaba	1	<ul style="list-style-type: none"> <li>▪ Szép helyen van</li> </ul>
Berhida	2	<ul style="list-style-type: none"> <li>▪ Nyugodt környezet</li> <li>▪ Emlékek</li> </ul>
Budapest	6	<ul style="list-style-type: none"> <li>▪ Magyarország fővárosa, a látnivalók, a turisztika, minden, ami a fővároshoz köthető</li> <li>▪ Van élet</li> <li>▪ Éttermek</li> <li>▪ Történelmi háttér</li> <li>▪ Családjára büszke, hogy Budapesten élnek</li> </ul>
Buzsák	1	<ul style="list-style-type: none"> <li>▪ A falu szépsége</li> </ul>

Cegléd	1	<ul style="list-style-type: none"> <li>▪ Közép-Európa legnagyobb református temploma</li> </ul>
Csabrendek	3	<ul style="list-style-type: none"> <li>▪ Összetartó helyi közösség</li> <li>▪ Szép környezet</li> </ul>
Cserszegtomaj	12	<ul style="list-style-type: none"> <li>▪ Közösségi programok</li> <li>▪ A házam, apám, anyám és én</li> <li>▪ Szép táj, jó közösség</li> <li>▪ Túrázási lehetőségek</li> <li>▪ Helyi iskola</li> <li>▪ Nyugodt, gazdag környék</li> <li>▪ Kilátó, arborétum, várszínház</li> <li>▪ Cserszegi fűszeres</li> <li>▪ Gyönyörű falu</li> <li>▪ Kút, barlang</li> </ul>
Csókakő	2	<ul style="list-style-type: none"> <li>▪ Csókakői vár</li> <li>▪ Táj, környezet, helyi emberek</li> </ul>
Csopak	3	<ul style="list-style-type: none"> <li>▪ Jó helyi adottságok, strand</li> <li>▪ Csendes, nyugodt légkör</li> <li>▪ Balaton közelsége</li> </ul>
Dabronc	1	<ul style="list-style-type: none"> <li>▪ Röplabda csapat</li> </ul>
Dég	3	<ul style="list-style-type: none"> <li>▪ Normális környezet</li> <li>▪ Szép hely</li> <li>▪ Festetics-kastély</li> </ul>
Dörgicse	1	<ul style="list-style-type: none"> <li>▪ Elhelyezkedés, építészeti értékek</li> </ul>
Enying	6	<ul style="list-style-type: none"> <li>▪ Csendes és nyugalmas</li> <li>▪ Petőfi sétány, park</li> <li>▪ Sok az ismerős, közel van minden</li> <li>▪ Egyesületek összefogása, programok</li> <li>▪ Mindenre van lehetőség</li> </ul>
Farkasgyepű	1	<ul style="list-style-type: none"> <li>▪ Falusi csend</li> </ul>
Felsőgöd	1	<ul style="list-style-type: none"> <li>▪ Szép környék</li> </ul>
Felsőnyék	2	<ul style="list-style-type: none"> <li>▪ Természet</li> <li>▪ Sió</li> </ul>
Felsőpáhok	3	<ul style="list-style-type: none"> <li>▪ Csendes, nyugodt környezet</li> <li>▪ Kulturális élet</li> </ul>
Fonyód	11	<ul style="list-style-type: none"> <li>▪ Balaton</li> <li>▪ Móló</li> <li>▪ Szép környezet</li> <li>▪ Gyönyörű balatoni látkép</li> <li>▪ Parti sétány</li> <li>▪ Közbiztonság</li> <li>▪ Nyugodt</li> <li>▪ Fonyódi futball csapat</li> </ul>
Gárdony	1	<ul style="list-style-type: none"> <li>▪ Szép környék, Velencei-tó</li> </ul>
Gyenesdiás	10	<ul style="list-style-type: none"> <li>▪ Balaton közelsége, strandok</li> <li>▪ Helyi emberek</li> <li>▪ Éttermek, büfék, közel van a keszthelyi McDonald's</li> <li>▪ Jó helyi infrastruktúra</li> <li>▪ Sok a növényzet, és nem csak épületek vannak</li> <li>▪ Polgármester</li> </ul>

Gyulakeszi	4	<ul style="list-style-type: none"> <li>▪ Természeti adottságok</li> <li>▪ Csobánc-hegy</li> <li>▪ Nyugodt, kedves környezet</li> <li>▪ Velős pirító</li> </ul>
Herend	1	<ul style="list-style-type: none"> <li>▪ Porcelángyár</li> </ul>
Hévíz	13	<ul style="list-style-type: none"> <li>▪ Hévízi-tó</li> <li>▪ Turizmus</li> <li>▪ Szép és nyugodt környezet</li> <li>▪ Jó közbiztonság</li> <li>▪ Építészeti adottságok</li> <li>▪ A város hírneve</li> <li>▪ Mindenre büszke</li> </ul>
Hidegkút	1	<ul style="list-style-type: none"> <li>▪ A kultúra és a falu megőrzése</li> </ul>
Hódmezővásárhely	1	<ul style="list-style-type: none"> <li>▪ Látnivalók, nevezetességek</li> </ul>
Inárcs	1	<ul style="list-style-type: none"> <li>▪ Csendesség</li> </ul>
Iregszemcse	1	<ul style="list-style-type: none"> <li>▪ Kedves emberek, jó közösség</li> </ul>
Kalocsa	1	<ul style="list-style-type: none"> <li>▪ Barátaimra és szüleimre vagyok büszke</li> </ul>
Káloz	1	<ul style="list-style-type: none"> <li>▪ Rendezett</li> </ul>
Kánya	1	<ul style="list-style-type: none"> <li>▪ Békés</li> </ul>
Kapolcs	2	<ul style="list-style-type: none"> <li>▪ Itt van az ország legnagyobb összművészeti fesztiválja</li> <li>▪ A település békessége</li> </ul>
Kapoly	1	<ul style="list-style-type: none"> <li>▪ Sok a helyi ismert ember</li> </ul>
Kaposvár	2	<ul style="list-style-type: none"> <li>▪ Közel van minden</li> <li>▪ Minden sarkon van kocsmá</li> </ul>
Káptalantóti	3	<ul style="list-style-type: none"> <li>▪ Tóti-hegy</li> <li>▪ Kirándulási lehetőségek</li> <li>▪ Táj szépsége</li> </ul>
Karád	1	<ul style="list-style-type: none"> <li>▪ Hímzés, rendezvények</li> </ul>
Karmacs	2	<ul style="list-style-type: none"> <li>▪ Osváth Kolbászműhely</li> <li>▪ Csendes, nyugodt környék</li> </ul>
Kehidakustány	1	<ul style="list-style-type: none"> <li>▪ Nyugalmas</li> </ul>
Kemeneshőgyész	1	<ul style="list-style-type: none"> <li>▪ Békés</li> </ul>
Kereki	4	<ul style="list-style-type: none"> <li>▪ Kereki látogatóközpont</li> <li>▪ Erdő</li> <li>▪ Turizmus, vendéglátás</li> <li>▪ Büszke, hogy itt lakhat</li> </ul>
Keszthely	33	<ul style="list-style-type: none"> <li>▪ Festetics-kastély</li> <li>▪ Balaton közelsége, szépsége</li> <li>▪ Történelmi múlt</li> <li>▪ Balaton Múzeum</li> <li>▪ Balaton Színház</li> <li>▪ Parkok</li> <li>▪ Strandok</li> <li>▪ Jäger Villa</li> <li>▪ Csodabogyós barlang, források, erdő</li> <li>▪ Jó infrastruktúra</li> <li>▪ Az iskolában zajló magas szintű földrajz oktatás</li> <li>▪ Jó tanulási lehetőségek</li> <li>▪ Legutóbbi önkormányzati választások eredményei</li> </ul>

Kéthely	1	▪ Büszke rá, hogy itt lakhat
Királyszentistván	1	▪ Környezet, helyi emberek
Kisgörbő	2	▪ Csendes, tiszta
Kiskörös	1	▪ Petőfi Sándor szülőhelye
Komárom	1	▪ Jól fejlődik a kereskedelem
Kőröshegy	1	▪ Nyugalom
Lajoskomárom	4	▪ Pincesor ▪ Közösség ▪ Mezőgazdaság
Látrány	2	▪ Horgásztó ▪ Tisztelettudó közösség
Lengyeltóti	3	▪ Helyi motoros egyesület ▪ Focipálya ▪ Szép város
Lesenceistvánd	2	▪ Jó levegőjű, nem forgalmas ▪ templomok
Magyaralmás	1	▪ Összetartó helyi közösség
Marcali	17	▪ Élénk közösségi élet, kiváló atmoszféra ▪ Nyugodt, családi környezet ▪ Sok étterem ▪ A város kultúrája ▪ biztonságos, és nem túl zajos ▪ Nagyon sok sport lehetőség van itt helyben, de az utazást is meg lehet oldani könnyen ▪ A szép helyekre és a parkokra büszke ▪ Iskolák, templom ▪ Közösségi rendezvények város szerte ▪ Focicsapat ▪ Parkok ▪ Marcali gyógyszálló ▪ Sok lehetőség ▪ Drogériák ▪ Családjára büszke, hogy itt élnek
Megyer	1	▪ A miénk
Mernye	1	▪ Barátságos környék
Mezőkomárom	2	▪ A falu múltja ▪ Tájkép
Nagyberény	2	▪ Nyugodt ▪ Halastó
Nagycsepely	1	▪ Nyugalmas
Nagydém	1	▪ Szép falu
Nagykanizsa	1	▪ A város virágosságára büszke
Nagyszokoly	2	▪ Edzőterem ▪ Összetartó emberek
Nárai	1	▪ Helyi közösség
Nemesbük	2	▪ Szép környezet ▪ A legjobb falu
Nemesgulács	2	▪ Szép kilátás ▪ Gulácsi hegy, szép kirándulóhely



Nemesvámos	1	▪ Csend és nyugalom
Nemesvita	1	▪ Táj szépsége
Nemesszalók	1	▪ Csendes, nyugalmas
Nikla	2	▪ Itt élt Berzsenyi Dániel ▪ Berzsenyi Múzeum
Nyim	1	▪ Összetartó közösség
Nyirád	1	▪ Csend és nyugalom van
Óhid	1	▪ A helyi házakra
Ordacsehi	1	▪ Templom
Ozora	1	▪ A testvéreire büszke és a táj szépségére
Paloznak	1	▪ Az emberek és a falusi disznóvágás
Pápa	1	▪ Nyári turizmus
Pápateszér	1	▪ Büszke rá, hogy itt lakhat
Papkeszi	1	▪ Helyi általános iskola
Pécsely	3	▪ Csend és béke ▪ Helyi közösség ▪ Kameraként szolgáló néikre büszke
Peresznye	1	▪ Tiszta környezet, barátságos emberek
Porva	1	▪ Község
Pusztakovácsi	1	▪ Község
Pusztaszemes	2	▪ csendes, kevés a lakó ▪ nyugodt környék, kedves emberek
Rácalmás	1	▪ Helyi közösség
Raposka	1	▪ Raposkai <i>kétöles</i> patak
Révfülöp	2	▪ Éttermek ▪ Kilátó
Rezi	3	▪ Rezi vár ▪ Az 1 éve 500 millióért épített körforgalom ▪ Csendes, közel van Keszthely
Ságvár	3	▪ Csend, nyugalom ▪ Nem tudja megfogalmazni, de büszke a településére ▪ Itt él a családja
Salföld	1	▪ Hagyományok
Sármellék	3	▪ Község, emberek ▪ közösségi rendezvények, szabadidő eltöltéséhez helyek, foci pálya, stb. ▪ Helyi táj
Sárvár	1	▪ Sárvári fürdő
Sáska	3	▪ Összetartó közösség, nyugalom ▪ Erdő ▪ <i>Nincsenek cigányok</i>
Sérsekszőlős	1	▪ Segítőkész, barátságos emberek
Simontornya	1	▪ Vár, helyi közösség
Siófok	44	▪ Balaton, a Balaton közelsége ▪ Felújított Balaton part, plázs ▪ Balatoni látkép ▪ Kikötő, móló, Petőfi sétány, Jókai park ▪ Víztorony

		<ul style="list-style-type: none"> <li>▪ Folyton nyári hangulat a Balatonon</li> <li>▪ Turizmus</li> <li>▪ Pezsgő helyi élet</li> <li>▪ McDonald's</li> <li>▪ Siófoki zeneiskola</li> <li>▪ Éttermek, büfék</li> <li>▪ Tisztaság</li> <li>▪ A város szépsége</li> <li>▪ Szórakozási lehetőségek</li> <li>▪ Helyi emberek</li> <li>▪ OMV melletti Skatepark</li> <li>▪ <i>Tolószékes bácsi a parkban</i></li> </ul>
Siójut	3	<ul style="list-style-type: none"> <li>▪ Balaton</li> <li>▪ Szép környezet</li> <li>▪ Kocsma</li> </ul>
Sóly	2	<ul style="list-style-type: none"> <li>▪ Kevesen lakják</li> <li>▪ Jó itt élni</li> </ul>
Somogyhatvan	1	<ul style="list-style-type: none"> <li>▪ Gömbkilátó</li> </ul>
Somogymeggyes	1	<ul style="list-style-type: none"> <li>▪ Minden jó itt</li> </ul>
Somogysámson	3	<ul style="list-style-type: none"> <li>▪ Csend</li> <li>▪ Bokszt klub</li> <li>▪ <i>Kevés a cigány</i></li> </ul>
Somogytúr	1	<ul style="list-style-type: none"> <li>▪ Szeretek itt lakni</li> </ul>
Somogyvár	1	<ul style="list-style-type: none"> <li>▪ MotoCross pálya, SVMX</li> </ul>
Somogyzsitfa	1	<ul style="list-style-type: none"> <li>▪ Környezet</li> </ul>
Sümeg	10	<ul style="list-style-type: none"> <li>▪ Sümegi vár</li> <li>▪ Hagyományok</li> <li>▪ Történelmi múlt, emlékek</li> <li>▪ Ez az otthonom</li> </ul>
Sümegprága	2	<ul style="list-style-type: none"> <li>▪ Csendes</li> <li>▪ Kedves, barátságos, kicsi település</li> </ul>
Szabadhidvég	2	<ul style="list-style-type: none"> <li>▪ Sió-híd közelsége</li> <li>▪ Rendezett falu</li> </ul>
Szakcs	1	<ul style="list-style-type: none"> <li>▪ Helyi büfé</li> </ul>
Szántód	1	<ul style="list-style-type: none"> <li>▪ Jó közösség, kedvező programok</li> </ul>
Százhalombatta	1	<ul style="list-style-type: none"> <li>▪ Tisztaság</li> </ul>
Székesfehérvár	1	<ul style="list-style-type: none"> <li>▪ Lehetőségek</li> </ul>
Szekszárd	1	<ul style="list-style-type: none"> <li>▪ Helyi borok</li> </ul>
Szentantalfa	1	<ul style="list-style-type: none"> <li>▪ Közösségre büszke, hogy mindenki kedves és segítőkész</li> </ul>
Szentgáloskér	1	<ul style="list-style-type: none"> <li>▪ Összetartó közösség</li> </ul>
Szentkirályszabadja	1	<ul style="list-style-type: none"> <li>▪ Szép a környezet, kedvesek az emberek</li> </ul>
Szigethalom	1	<ul style="list-style-type: none"> <li>▪ Összetartó közösség</li> </ul>
Szigliget	2	<ul style="list-style-type: none"> <li>▪ Szigligeti vár</li> <li>▪ Nyugalom</li> </ul>
Szólád	1	<ul style="list-style-type: none"> <li>▪ Jó közösség, sok program</li> </ul>
Szőlősgyörök	1	<ul style="list-style-type: none"> <li>▪ Hagyományörzés, programok és események, közösségek</li> </ul>
Tab	2	<ul style="list-style-type: none"> <li>▪ Focicsapat</li> <li>▪ Szépen, lassan zöldebb lesz a város</li> </ul>

Taliándörög	1	▪ Nagy közösségi élet, jó polgármester
Tamási	5	▪ Munkalehetőségek ▪ Gyógy-, és termálfürdő ▪ Turizmus
Tapolca	14	▪ Malom-tó ▪ Tavasbarlang ▪ Első magyar látványtár ▪ Helyi emberek ▪ Népi kultúra őrzése ▪ Balaton közelsége ▪ Békés ▪ Szépen és gyorsan fejlődik ▪ Gáz centrum
Tengőd	1	▪ Környező erdők
Tihany	2	▪ Fél-sziget a Balatonon ▪ Levendula, szép környezet
Torvaj	1	▪ Közösség
Tótvázsony	1	▪ Környezet, természet
Tura	1	▪ Közösség
Túrkeve	1	▪ A legjobb város
Újireg	1	▪ Közösség
Úrkút	1	▪ jó környezet, kedvező elhelyezkedés
Üllő	1	▪ Környezet
Vállus	1	▪ Friss levegő
Várpalota	2	▪ Thury-vár
Várvölgy	4	▪ Vannak programok ▪ Szép domborzati tájak, hagyományok ▪ Csendes környék, tiszta levegő ▪ Közösség
Vasvár	1	▪ Nyugodt és barátságos
Vászoly	2	▪ Tiszta, jó minőségű ivóvíz, szép, békés környezet ▪ Csend, nyugalom
Vése	1	▪ Mezőgazdasággal foglalkozó emberek
Veszprém	13	▪ Veszprémi vár és környéke ▪ Óváros tér ▪ Élhető, barátságos, nyugodt város ▪ Élhető környezet ▪ EKF, kulturális programok ▪ Bakony ▪ A Balaton és a természet közelsége ▪ Büszke rá, hogy itt lakhat
Visegrád	1	▪ Dunakanyar
Vonyarcvashegy	3	▪ Strand ▪ Mindenre büszke vonyarcon
Zalaapáti	4	▪ Nyugodt, békés, családias légkör ▪ Jó lakóközösség ▪ Boltok
Zalacsány	2	▪ Csendes

		<ul style="list-style-type: none"> <li>▪ Csány László miniszter innen származik, büszke a történelemre</li> </ul>
Zalaegerszeg	2	<ul style="list-style-type: none"> <li>▪ Szép helyek és épületek</li> <li>▪ Közvetlen a házunk mellett van egy tó</li> </ul>
Zalahaláp	1	<ul style="list-style-type: none"> <li>▪ Jó itt lakni</li> </ul>
Zalakaros	1	<ul style="list-style-type: none"> <li>▪ Gyógyfürdő, rendezvények</li> </ul>
Zalaszántó	1	<ul style="list-style-type: none"> <li>▪ Zalaszántói Béke Sztupa</li> </ul>
Zalaszentgrót	1	<ul style="list-style-type: none"> <li>▪ Batthyányi kastély, Zalaszentgrót Néptáncgyűttes</li> </ul>
Zalaszentgyörgy	1	<ul style="list-style-type: none"> <li>▪ Nyugalmas település</li> </ul>
Zalaszentlászló	1	<ul style="list-style-type: none"> <li>▪ Nincs sok ember</li> </ul>
Zalaújlak	1	<ul style="list-style-type: none"> <li>▪ Csendes, rendezett lakások, tiszta udvarok</li> </ul>
Zamárdi	5	<ul style="list-style-type: none"> <li>▪ Sok program van</li> <li>▪ Fürdőváros</li> <li>▪ Balaton közelsége</li> <li>▪ Szép környezet</li> <li>▪ Minden</li> </ul>
Zirc	1	<ul style="list-style-type: none"> <li>▪ Szép hely</li> </ul>
NEM JELÖL LAKÓTELEPÜLÉST	18	<p><b>Lakótelepülés nevesítése nélküli válaszok</b></p> <ul style="list-style-type: none"> <li>▪ Csendes</li> <li>▪ Közösségi élet</li> <li>▪ Hagyományok, rendezvények</li> <li>▪ Futballklub</li> <li>▪ Természeti értékek</li> <li>▪ Szép táj, csendes, barátságos környezet</li> <li>▪ Kevesen lakják</li> <li>▪ Szüleire büszke</li> <li>▪ Polgármesterre büszke</li> <li>▪ Helyi emberek</li> <li>▪ Infrastruktúra</li> <li>▪ Szép épületek</li> <li>▪ Balatonra büszke</li> <li>▪ Biztonságos környezet</li> <li>▪ Mindenre büszke a lakótelepülésén</li> </ul>
<b>Összesen</b>	<b>578</b>	

50. sz. táblázat A diákok által lakóhelyükön nevesített büszkeségre okot nem adó dolgok és jelenségek válaszadói alapmegoszlása (Mi az, amire a legkevésbé vagy büszke a településeden?)

		Gyakoriság	%	Érvényes %
Válasz	Van, amire nem büszke	392	16,3	29,8
	Nincs olyan, amire nem büszke	924	38,3	70,2
	Összesen	1316	54,6	100,0
Hiányzó adat	Nem tudja, nem válaszol	1096	45,4	
Összesen		2412	100,0	

51. sz. táblázat. A diákok által lakóhelyükön nevesített büszkeségre okot nem adó dolgok és jelenségek

Állandó lakóhelyként jelölt település	Gyakoriság	Büszkeségre okot nem adó dolgok, jelenségek jellemző klaszterei
Ábrahámhegy	1	▪ Sokan irigyek rá, és ez rossz
Ádánd	2	▪ Nincs elég járda ▪ Nincs lehetőség beülni valahova, kevés a bolt
Ajka	3	▪ Túl sok az ukrán ▪ Rossz közösség ▪ Kellemetlen szomszédok
Alsóörs	3	▪ Sok a turista ▪ Rossz emberek ▪ Kicsit messze van mindentől
Bábonygyer	1	▪ Rossz infrastruktúra
Badacsonytomaj	1	▪ Beépítések
Balatonalmádi	12	▪ Nincs sok vendéglátóhely ▪ Nincs szórakozási lehetőség ▪ Penny Market ▪ Vibe fesztivál, túl hangos, nem lehet tőle pihenni ▪ Sok a vaddisznó, ami bejön a városba ▪ Vasúti pályaudvar, vasútállomás ▪ Ács Attila, iskolaigazgató, Györgyi Dénes Általános Iskola, Balatonalmádi ▪ <i>Eddig Fideszes volt</i> ▪ <i>Cigányok</i> ▪ Semmire sem büszke Balatonalmádiban
Balatonboglár	5	▪ Pestiek, turisták ▪ Kevés a dohánybolt ▪ Alkoholisták, hajléktalanok ▪ Néha úgy érzi semmire se büszke ▪ NEKA, csalódott benne
Balatoncsicsó	1	▪ Drága a bolt, nincs semmi jó
Balatonendréd	2	▪ Magas árak ▪ Elhanyagolt házak, ingatlanok

Balatonfenyves	3	<ul style="list-style-type: none"> <li>▪ Nyáron túl sok a turista</li> <li>▪ Rosszak az utak</li> <li>▪ Sajnos, ha ruhát, vagy nem élelmiszert szeretnék vásárolni, sokat kell utaznom</li> </ul>
Balatonföldvár	5	<ul style="list-style-type: none"> <li>▪ Közterületek állapota</li> <li>▪ Polgármester hozzáállása a település fejlesztéshez</li> <li>▪ Nyáron túl sokan vannak itt</li> <li>▪ Nagy a forgalom</li> </ul>
Balatonfüred	18	<ul style="list-style-type: none"> <li>▪ Magas árak</li> <li>▪ Túl sok a turista, tömegnyomor van nyáron</li> <li>▪ A Rossmann áruháznál lévő körforgalom</li> <li>▪ Nincs McDonald's</li> <li>▪ Nincs Burger King</li> <li>▪ Nincs Pláza</li> <li>▪ Kevés a szórakozóhely, program a fiataloknak</li> <li>▪ Kevés lehetőség a fiatalok szabadidő eltöltésére</li> <li>▪ Helyi emberek, sznobok</li> <li>▪ Pusztuló természeti környezet</li> <li>▪ Túl sok az építkezés</li> <li>▪ Lepukkant lakótelepek, a régi áruházat fel kéne újítani, nincs annyi bolt</li> <li>▪ Nagy különbségek a helyi infrastruktúrában</li> <li>▪ A polgármester túl sok újjépítésű házat építtet, ami rontja a környezetet és a füredi hangulatot</li> <li>▪ Beépítik az egész várost lakóparkokkal</li> </ul>
Balatonfűzfő	3	<ul style="list-style-type: none"> <li>▪ Polgármester</li> <li>▪ Helyi sport helyzete</li> <li>▪ Szemetelés</li> </ul>
Balatonkeresztúr	3	<ul style="list-style-type: none"> <li>▪ Kevés a lehetőség minden téren</li> <li>▪ Nincs fogorvos helyben</li> <li>▪ Ki van halva télen</li> </ul>
Balatonlelle	6	<ul style="list-style-type: none"> <li>▪ Túlságosan függ a turistáktól</li> <li>▪ Nincs megfelelő tömegközlekedés</li> <li>▪ Kevés dolog található itt</li> <li>▪ Elhanyagolt közterületek</li> <li>▪ Parkoló automaták</li> <li>▪ Közkutak vízminősége</li> </ul>
Balatonőszöd	2	<ul style="list-style-type: none"> <li>▪ Nem jó</li> <li>▪ Messze van mindentől</li> </ul>
Balatonszabadi	3	<ul style="list-style-type: none"> <li>▪ Nincs optikai kábel internethez</li> <li>▪ Csövesek, hajléktalanok</li> <li>▪ Polgármester</li> </ul>
Balatonszárszó	1	<ul style="list-style-type: none"> <li>▪ A polgármester és az önkormányzat</li> </ul>
Balatonszemes	4	<ul style="list-style-type: none"> <li>▪ Túl sok turista</li> <li>▪ Az általános iskola kb. életveszélyes hely</li> <li>▪ Önkormányzat</li> <li>▪ Konditerem hiánya</li> </ul>
Balatonszentgyörgy	4	<ul style="list-style-type: none"> <li>▪ Nincs közösségi élet a fiataloknak, unalmas</li> <li>▪ Nincsenek zebrák a forgalmas helyeken</li> <li>▪ Vasúti sínek</li> </ul>

Balatonújlak	1	▪ Nem a helyi közösség
Bálványos	1	▪ Egyetlen egy bolt van és ott se kapható minden, amire szükség van
Bedegkér	1	▪ Pletykáló emberek
Berhida	2	▪ Rossz emberek ▪ <i>Putrik és a cigányok</i>
Budapest	5	▪ Sok hajléktalan ▪ Környezetszennyezés ▪ Szemét, hajléktalanok ▪ Csepel gyártelep, Kőbánya-Kispest ▪ A hajléktalanok, és a bűz
Buzsák	1	▪ Kétszínűek az emberek
Csabrendek	2	▪ A negatív, megsavanyodott, rosszindulatú emberek ▪ Kevés az esemény
Cserszegtomaj	5	▪ Rossz utak ▪ Ahol lakom, ott nincs járda és nagy a forgalom, így mikor későn, vagyis sötétben megyek haza, eléggé veszélyes, mivel főút ▪ A helyi iskola ▪ A roma lakosság és a boltok, meg a gyakori buszok hiánya, meg hogy nincs kocsmá ▪ Kerékpárút hiánya Keszthelyre
Dég	1	▪ Nem jó a közlekedés
Dörgicse	1	▪ A falu lakosságának széthúzása, örült építkezések (pld: szőlők helyett szállodák stb.)
Enying	3	▪ Sok rosszindulatú, <i>rosszarcú</i> ember ▪ Nincs kocsmá ▪ Helyi iskola
Felsőnyék	3	▪ Társadalom alsó rétegének drog használata ▪ Gyuri a buszsofőr, mert neveletlen ▪ Emberek
Felsőörs	1	▪ Rossz az internet, mobil lefedettség
Felsőpáhok	1	▪ Önkormányzat, polgármester
Fonyód	3	▪ Gyenge iskola, szolgáltatások hiánya, nincs hova elmenni sulis után ▪ Kulturális élet hiánya ▪ Fideszes városvezetés
Gyenesdiás	7	▪ Sok túlzottan modern ház ▪ Kevés szórakozási lehetőség ▪ Polgármester ▪ Felesleges nagyarányú fejlesztések, kevés zöldterület, rosszak az utak ▪ Turistaforgalom, és a sok hülye ember
Gyulakeszi	1	▪ Sebességkorlátozás elférne a Fő utcán. Hiányzik a bicikli sáv Tapolca és Gyulakeszi között
Halimba	2	▪ Kocsmá ▪ Folyamatos balhék, veszekedések, rendőrségi ügyek
Herend	2	▪ Pedofilok, leszólítgatják a lányokat ▪ Az előző <i>Fideszes városvezetés</i>

Hetes	1	<ul style="list-style-type: none"> <li>▪ Korrupció</li> </ul>
Hévíz	11	<ul style="list-style-type: none"> <li>▪ Tömegközlekedés</li> <li>▪ Autóbusz állomás felújítása</li> <li>▪ Kevés a fiatal</li> <li>▪ Nem a legjobb a tömegközlekedés, messze van barátoktól</li> <li>▪ Félbehagyott építkezések</li> <li>▪ A járdák és utak minősége borzalmas</li> <li>▪ Kevés vásárlási lehetőség</li> <li>▪ <i>Kisebbségek</i></li> <li>▪ Kevés olyan hely van, ahol a fiataloknak találkozni lehet</li> <li>▪ Kevés programlehetőség</li> </ul>
Igar	1	<ul style="list-style-type: none"> <li>▪ A sok alkoholista öregember</li> </ul>
Kaposvár	3	<ul style="list-style-type: none"> <li>▪ Helyi emberek</li> <li>▪ Tömegközlekedés, lehetőségek</li> <li>▪ <i>Cigányok</i></li> </ul>
Káptalantóti	2	<ul style="list-style-type: none"> <li>▪ Helyiek</li> <li>▪ A nővérem</li> </ul>
Karád	3	<ul style="list-style-type: none"> <li>▪ A településen élő lakosság</li> <li>▪ A kisebbség többség</li> <li>▪ Rendbontó emberek</li> </ul>
Kehidakustány	1	<ul style="list-style-type: none"> <li>▪ Nem vagyok büszke magamra</li> </ul>
Kelevíz	1	<ul style="list-style-type: none"> <li>▪ Nincs állandóan nyitva tartó bolt</li> </ul>
Kemeneshőgyész	1	<ul style="list-style-type: none"> <li>▪ Messze van mindentől</li> </ul>
Kereki	1	<ul style="list-style-type: none"> <li>▪ Semmi sincs itt, tele van öregekkel</li> </ul>
Keszthely	28	<ul style="list-style-type: none"> <li>▪ Vásártér állapota</li> <li>▪ Kevés lehetőség itt bármit is csinálni télen és ősszel</li> <li>▪ Szemetelés, cigarettázás</li> <li>▪ Rossz közvilágítás</li> <li>▪ Utak, járdák, közutak állapota</li> <li>▪ Rossz környékek, rossz közbiztonság</li> <li>▪ Kiadják a Jägert</li> <li>▪ Magas árak</li> <li>▪ Kevés sportolási lehetőség</li> <li>▪ Keszthelyi színház</li> <li>▪ Keszthelyi kórház, az egészségügyi dolgozók hozzáállása az emberekhez</li> <li>▪ Messze van a vásártérről a Tesco</li> <li>▪ Fizetős parkolók</li> <li>▪ Nincs kocsma</li> <li>▪ Balaton vízminősége, nádasok helyzete</li> <li>▪ Sok egyirányú utca, rossz közlekedés</li> <li>▪ <i>Kisebbségek, cigányok</i></li> <li>▪ Alkoholizáló emberek</li> <li>▪ Éttermek, vendéglátóhelyek minősége</li> <li>▪ Rossz szomszédok</li> </ul>
Kéthely	1	<ul style="list-style-type: none"> <li>▪ Sok alkoholista</li> </ul>
Királyszentistván	1	<ul style="list-style-type: none"> <li>▪ Városias környezet hiánya</li> </ul>



Lajoskomárom	1	<ul style="list-style-type: none"> <li>▪ Minden rossz itt</li> </ul>
Lengyeltóti	3	<ul style="list-style-type: none"> <li>▪ Lakosság</li> <li>▪ Cigányok</li> <li>▪ Kétszínű emberek</li> </ul>
Lesenceistvánd	1	<ul style="list-style-type: none"> <li>▪ Részeg emberek</li> </ul>
Lesencetomaj	2	<ul style="list-style-type: none"> <li>▪ Utak minősége</li> <li>▪ <i>A szomszédom egy banya</i></li> </ul>
Lovas	1	<ul style="list-style-type: none"> <li>▪ Nincs bolt a faluban</li> </ul>
Magyarkeszi	1	<ul style="list-style-type: none"> <li>▪ Az új polgármester</li> </ul>
Marcali	26	<ul style="list-style-type: none"> <li>▪ Kevés a lehetőség fiataloknak</li> <li>▪ Kevés kirándulási hely</li> <li>▪ Nincs a korosztályomnak program</li> <li>▪ Nincs kikapcsolódási lehetőség</li> <li>▪ Szórakozási lehetőségek hiánya</li> <li>▪ Kevés étterem, kevés munkahely, nincs szórakozási lehetőség</li> <li>▪ Autóbusz állomás állapota</li> <li>▪ Nincs vonatmegálló a közelben</li> <li>▪ Nem annyira városias</li> <li>▪ Pályázati pénzeket nem arra költik, amire kéne</li> <li>▪ Munkanélküliség</li> <li>▪ A sok drogos emberekre az utcán, akik ezt a példát mutatják a kisebbeknek</li> <li>▪ Itt élő emberek</li> <li>▪ Csövesek, sok szemét eldobálva</li> <li>▪ Kevesen figyelnek a rendre</li> <li>▪ Emberek, akik nem tudnak viselkedni</li> <li>▪ <i>Undorító közösség</i></li> <li>▪ <i>Sok buta ember él itt sajnos</i></li> <li>▪ <i>Problémás kisebbség</i></li> <li>▪ <i>Cigány nemzetiség</i></li> <li>▪ <i>Sok a kisebbségi ember</i></li> <li>▪ <i>Sok a cigány, nincs kocsma</i></li> <li>▪ Nincs itt semmi</li> <li>▪ Minden rossz</li> </ul>
Mesztegyő	3	<ul style="list-style-type: none"> <li>▪ Nincs focipálya</li> <li>▪ Kisebbségiek viselkedése</li> <li>▪ Nincs összetartó közösség</li> </ul>
Mezőkomárom	1	<ul style="list-style-type: none"> <li>▪ Fiatal generációk hiánya</li> </ul>
Monostorapáti	1	<ul style="list-style-type: none"> <li>▪ Sok a szemét mindenfelé</li> </ul>
Nagyberény	2	<ul style="list-style-type: none"> <li>▪ Soha nincs levágva a focipályán a fű</li> <li>▪ Alig van nyitva a bolt</li> </ul>
Nagycsepely	2	<ul style="list-style-type: none"> <li>▪ Sz*r a település, alig van itt valami</li> <li>▪ Nincs semmi, zsákfalú, nincs rendes közlekedés</li> </ul>
Nagykanizsa	2	<ul style="list-style-type: none"> <li>▪ Itt élő emberek</li> <li>▪ Diákok viselkedése</li> </ul>
Nemesbük	2	<ul style="list-style-type: none"> <li>▪ Helyközi buszközlekedés</li> </ul>
Nemesgulács	3	<ul style="list-style-type: none"> <li>▪ Elhanyagolt környezet</li> <li>▪ Itt élő emberek</li> </ul>

Nemesvámos	1	▪ Általános iskola
Nemesvita	1	▪ Magasan a legrosszabb
Ordacsehi	1	▪ Unalmas, nincs sok program
Ózd	1	▪ Sok ilyen van, de nem akarja megfogalmazni
Örvényes	1	▪ Nyári tömeg, turista
Pápa	1	▪ Nyári zsúfoltság
Pecöl	1	▪ Pletykás emberek
Pécsely	1	▪ Sok nem idevalósi, turista
Pincehely	1	▪ Rosszak az utak
Pusztakovácsi	2	▪ A fiatalok nem tartanak össze ▪ Rossz viselkedésű emberek
Pusztaszemes	2	▪ Nincs bolt ▪ Rossz focipálya
Rácalmás	1	▪ Avarégetés
Ráckeve	1	▪ <i>Sok a henyélő idióta</i>
Révfülöp	1	▪ Cigányok
Rezi	1	▪ Sok a másokat zavaró ember
Ságvár	3	▪ Itt élők a gettóban ▪ Nincsenek fejlesztések
Sármellék	3	▪ Közterületek rongálása ▪ Sok kocsmá ▪ Nincs semmi
Sárvár	1	▪ Túl sok az ukrán
Sáska	1	▪ Nincs bolt
Sávoly	1	▪ <i>Visszamaradott település</i>
Siófok	40	<ul style="list-style-type: none"> <li>▪ Regionális fejlesztések, támogatások hiánya</li> <li>▪ Oktatás színvonala</li> <li>▪ Téli időszakban mintha kihalna, üres a város, nem maradnak szórakozási lehetőségek</li> <li>▪ Nincsenek történelmi múzeumok</li> <li>▪ Jegyenye-fasor állapota</li> <li>▪ Alacsony szellemi szint, nincs normális uszoda</li> <li>▪ Hajléktalanok mindenfelé</li> <li>▪ Kevés szórakozási lehetőség</li> <li>▪ Gyenge internet</li> <li>▪ Szemetelés mindenfelé, köztisztaság hiánya</li> <li>▪ Inkább hagyjuk is...</li> <li>▪ Van ilyen, de nem akarja megfogalmazni</li> <li>▪ Rossz fiatalok</li> <li>▪ Kábítószer használat</li> <li>▪ Hajléktalanok, kéregetők az utcákon, parkokban, közterületeken</li> <li>▪ Kevés munkalehetőség, kevés szabadidő lehetőség</li> <li>▪ Egyes nem túl messze lévő településekről nehezen megközelíthető tömegközlekedéssel</li> <li>▪ Nyáron túl sokan vannak itt</li> <li>▪ Helyi emberek</li> </ul>

		<ul style="list-style-type: none"> <li>▪ Helyi emberek és a közbiztonság</li> <li>▪ Sok nevetlen tinédzser, bár velem egykorúak rongálják a köztulajdont is, rossz hatással vannak a társadalomra</li> <li>▪ Sok az agyatlan</li> <li>▪ <i>Cigányok</i></li> <li>▪ Sok a csöves</li> <li>▪ Siófok egy <i>putri</i></li> <li>▪ Nincs itt semmi értelmes</li> </ul>
Sóly	1	▪ Messze van mindentől
Somogyhatvan	1	▪ Sokan szemetelnek
Somogymeggyes	1	▪ Utak minősége
Somogysámson	2	<ul style="list-style-type: none"> <li>▪ Nincsenek lehetőségek, nincs szórakozási lehetőség a fiataloknak</li> <li>▪ Nincs posta, sz*rok az utak</li> </ul>
Sümeg	5	<ul style="list-style-type: none"> <li>▪ Rossz, káros emberközösség</li> <li>▪ Kihalt</li> <li>▪ Macskaköves utcák</li> <li>▪ Nincs semmi szórakozási lehetőség</li> </ul>
Sümegprága	1	▪ A házakon kívül itt alig van más
Szabadhidvég	2	<ul style="list-style-type: none"> <li>▪ Nem jár rendszeren a busz</li> <li>▪ Polgármester</li> </ul>
Szakcs	1	▪ Sok a drogos
Székesfehérvár	2	<ul style="list-style-type: none"> <li>▪ Sok ember, nyüzsgés</li> <li>▪ Szmog, szemet, vendéglátás minősége</li> </ul>
Szekszárd	1	▪ Helyi emberek
Szentimrefalva	1	▪ Minden
Szentkirályszabadja	1	▪ Nincs kocsmá
Szigliget	1	▪ Rossz tömegközlekedés
Szombathely	1	▪ Helyi emberek
Tab	3	<ul style="list-style-type: none"> <li>▪ Rossz tömegközlekedés</li> <li>▪ Kevés lehetőség a fiataloknak</li> <li>▪ Utak minősége</li> </ul>
Tamási	3	<ul style="list-style-type: none"> <li>▪ Rossz közösség</li> <li>▪ <i>Fideszes polgármester</i></li> <li>▪ Saját magam</li> </ul>
Tapolca	19	<ul style="list-style-type: none"> <li>▪ Csobánc utca állapota</li> <li>▪ Rossz útminőség</li> <li>▪ Szemetelés, köztisztaság hiánya</li> <li>▪ Oktatási intézmények színvonala</li> <li>▪ Rossz közhangulat</li> <li>▪ Nincs a közelben a Balaton</li> <li>▪ Hajléktalanok, kéregetők</li> <li>▪ Az egész város külalakja</li> <li>▪ Helyi emberek</li> <li>▪ <i>Más etnikumú, sötétbőrű emberek</i></li> <li>▪ <i>Cigányok, romák</i></li> </ul>
Tapsony	1	▪ Kisebbségek

Táska	1	▪ Helyi emberek
Tengőd	1	▪ Helyi közösség
Tihany	2	▪ Sok turista ▪ Utak állapota
Tikos	1	▪ Itt élő emberek
Torvaj	2	▪ Nincs bolt
Tura	1	▪ Rossz emberek
Úrkút	1	▪ Ítélező, kétszínű lakosok
Vác	1	▪ Cigányok
Várvölgy	2	▪ Rossz tömegközlekedés ▪ Helyi emberek
Vászoly	2	▪ A falu lakóinak hozzáállása a dolgokhoz ▪ Helyi emberek
Veszprém	9	▪ Köztisztaság ▪ Kevés a szórakozási lehetőség, élettelen ▪ Kórház állapota ▪ Tömegközlekedés ▪ Sok hajléktalan ▪ Sok a bunkó ▪ Sok a cigány ▪ Polgármester, országgyűlési képviselő
Vindornyaszőlős	1	▪ Rossz helyi közösség
Visznek	1	▪ Nincs semmi program, nyáron is alig
Zalacsány	2	▪ Nagy átmenő forgalom ▪ folyamatosan megszűrő intézmények pl. iskola, posta
Zalaegerszeg	5	▪ Szemetelés ▪ Utak minősége ▪ Helyi emberek ▪ Aligátor teknősök
Zalahaláp	1	▪ Sok az összetűzés
Zalakaros	1	▪ Nincsenek szórakozóhelyek
Zalaújlak	1	▪ Nincs bolt
Zamárdi	2	▪ Fesztiválok, nagy tömeg ▪ Semmi sincs itt
NEM JELÖL LAKÓTELEPÜLÉST	10	<b>Lakótelepülés nevesítése nélküli válaszok</b> ▪ Minden rossz, az egész ▪ Túl kicsi ▪ Túl csendes ▪ Nagy átmenő forgalom ▪ Minden ▪ Rossz a buszközlekedés ▪ <i>Lazy Jack</i> ▪ Az, hogy az iskolában volt egy késelés ▪ Turista övezet miatt nagyon magasak az árak ▪ Nincs bolt
Összesen	392	

52. sz. táblázat **Lakóhelyre vonatkozó büszkeségre okot adó és okot nem adó dolgok és jelenségek egységes tipológiai rendszere**

		Gyakoriság	%
Válasz	Van, amire büszke és van, amire nem büszke	206	8,5
	Nincs olyan, amire büszke, de van olyan, amire nem büszke	121	5,0
	Nem válaszol arra, hogy mire büszke, de válaszol arra, amire nem büszke	65	2,7
	Nincs olyan, amire nem büszke, de van olyan, amire büszke	231	9,6
	Nincs olyan, amire nem büszke, és nincs olyan, amire büszke	452	18,7
	Nincs olyan, amire nem büszke, a büszkeségre irányuló kérdésre nem válaszol	241	10,0
	Nem válaszol arra a kérdésre, mire nem büszke, de van, amire büszke	141	5,8
	Nem válaszol arra a kérdésre, mire nem büszke, és nincs olyan, amire büszke lenne	230	9,5
	Nem válaszol egyik kérdésre sem	725	30,1
Összesen		2412	100,0

### 53. sz. táblázat **Lakóhelyre vonatkozó büszkeségre okot adó és okot nem adó dolgok és jelenségek egységes tipológiai rendszere** adatközlő oktatási intézmények szerint

BÜSZKE-NEM BÜSZKE - TELEPÜLÉSI TIPOLÓGIA										
	Van, amire büszke és van amire nem büszke	Nincs olyan, amire büszke, de van olyan, amire nem büszke	Nem válaszol arra, hogy mire büszke, de válaszol arra, amire nem büszke	Nincs olyan, amire nem büszke, de van olyan, amire büszke	Nincs olyan, amire nem büszke, és nincs olyan, amire büszke	Nincs olyan, amire nem büszke, a büszkeségre irányuló kérdésre nem válaszol	Nem válaszol arra a kérdésre, mire nem büszke, de van, amire büszke	Nem válaszol arra a kérdésre, mire nem büszke, és nincs olyan, amire büszke lenne	Nem válaszol egyik kérdésre sem	Total
Lóczy Lajos Gimnázium, Balatonfüred	16	1	4	7	12	5	8	2	32	87
	18,4%	1,1%	4,6%	8,0%	13,8%	5,7%	9,2%	2,3%	36,8%	100,0%
	7,8%	0,8%	6,2%	3,0%	2,7%	2,1%	5,7%	0,9%	4,4%	3,6%
Balatonfüredi Szent Benedek Középiskola és Kollégium	14	9	3	32	20	13	8	9	40	148
	9,5%	6,1%	2,0%	21,6%	13,5%	8,8%	5,4%	6,1%	27,0%	100,0%
	6,8%	7,4%	4,6%	13,9%	4,4%	5,4%	5,7%	3,9%	5,5%	6,1%
Vajda János Gimnázium, Keszthely	9	2	2	8	11	6	6	3	13	60
	15,0%	3,3%	3,3%	13,3%	18,3%	10,0%	10,0%	5,0%	21,7%	100,0%
	4,4%	1,7%	3,1%	3,5%	2,4%	2,5%	4,3%	1,3%	1,8%	2,5%
Veszprémi SZC Óvases József Technikum és Kollégium, Balatonfűzfő	15	6	4	15	15	21	4	8	33	121
	12,4%	5,0%	3,3%	12,4%	12,4%	17,4%	3,3%	6,6%	27,3%	100,0%
	7,3%	5,0%	6,2%	6,5%	3,3%	8,7%	2,8%	3,5%	4,6%	5,0%
Magyar-Angol Tannyelvű Gimnázium és Kollégium, Balatonalmádi	12	3	1	4	11	6	4	5	13	59
	20,3%	5,1%	1,7%	6,8%	18,6%	10,2%	6,8%	8,5%	22,0%	100,0%
	5,8%	2,5%	1,5%	1,7%	2,4%	2,5%	2,8%	2,2%	1,8%	2,4%
Hévízi Bibó István Gimnázium és Kollégium	11	1	5	6	7	8	7	6	16	67
	16,4%	1,5%	7,5%	9,0%	10,4%	11,9%	10,4%	9,0%	23,9%	100,0%
	5,3%	0,8%	7,7%	2,6%	1,5%	3,3%	5,0%	2,6%	2,2%	2,8%
Zalaegerszegi SZC Keszthelyi Vendéglátó Technikum, Szakképző Iskola és Kollégium	12	3	7	5	28	7	2	5	39	108
	11,1%	2,8%	6,5%	4,6%	25,9%	6,5%	1,9%	4,6%	36,1%	100,0%
	5,8%	2,5%	10,8%	2,2%	6,2%	2,9%	1,4%	2,2%	5,4%	4,5%
Batsányi János Gimnázium, Tapolca	5	5	4	4	6	5	9	4	21	63
	7,9%	7,9%	6,3%	6,3%	9,5%	7,9%	14,3%	6,3%	33,3%	100,0%
	2,4%	4,1%	6,2%	1,7%	1,3%	2,1%	6,4%	1,7%	2,9%	2,6%
Berzsenyi Dániel Gimnázium, Marcali	3	6	1	5	10	5	3	5	17	55
	5,5%	10,9%	1,8%	9,1%	18,2%	9,1%	5,5%	9,1%	30,9%	100,0%
	1,5%	5,0%	1,5%	2,2%	2,2%	2,1%	2,1%	2,2%	2,3%	2,3%
Siófoki Szakképzési Centrum Hikman Béla Szakképző Iskola, Marcali	4	13	1	4	24	5	0	18	21	90
	4,4%	14,4%	1,1%	4,4%	26,7%	5,6%	0,0%	20,0%	23,3%	100,0%
	1,9%	10,7%	1,5%	1,7%	5,3%	2,1%	0,0%	7,8%	2,9%	3,7%
Térségi Általános Iskola, Szakképző Iskola és Kollégium, Csapi	1	0	0	0	0	0	0	0	0	1
	100,0%	0,0%	0,0%	0,0%	0,0%	0,0%	0,0%	0,0%	0,0%	100,0%
	0,5%	0,0%	0,0%	0,0%	0,0%	0,0%	0,0%	0,0%	0,0%	0,0%
Siófoki SZC Mathiasz János Technikum és Gimnázium, Balatonboglár	8	7	3	19	40	18	10	19	47	171
	4,7%	4,1%	1,8%	11,1%	23,4%	10,5%	5,8%	11,1%	27,5%	100,0%
	3,9%	5,8%	4,6%	8,2%	8,8%	7,5%	7,1%	8,3%	6,5%	7,1%
Siófoki SZC Krúdy Gyula Technikum és Gimnázium, Siófok	19	12	3	21	55	27	15	26	64	242
	7,9%	5,0%	1,2%	8,7%	22,7%	11,2%	6,2%	10,7%	26,4%	100,0%
	9,2%	9,9%	4,6%	9,1%	12,2%	11,2%	10,6%	11,3%	8,8%	10,0%
Siófoki SZC Baross Gábor Technikum és Szakképző Iskola, Siófok	12	7	4	16	49	23	11	31	68	221
	5,4%	3,2%	1,8%	7,2%	22,2%	10,4%	5,0%	14,0%	30,8%	100,0%
	5,8%	5,8%	6,2%	6,9%	10,8%	9,5%	7,8%	13,5%	9,4%	9,2%
Széchenyi István Baptista Technikum, Szakképző Iskola és Gimnázium, Tapolca	7	6	2	8	24	13	3	15	40	118
	5,9%	5,1%	1,7%	6,8%	20,3%	11,0%	2,5%	12,7%	33,9%	100,0%
	3,4%	5,0%	3,1%	3,5%	5,3%	5,4%	2,1%	6,5%	5,5%	4,9%
KSZC Rudnay Gyula Szakképző Iskola és Kollégium, Tab	5	7	2	9	20	9	4	7	37	100
	5,0%	7,0%	2,0%	9,0%	20,0%	9,0%	4,0%	7,0%	37,0%	100,0%
	2,4%	5,8%	3,1%	3,9%	4,4%	3,7%	2,8%	3,0%	5,1%	4,1%
Mátyás Király Gimnázium, Fonyód	14	8	3	18	32	30	16	11	58	190
	7,4%	4,2%	1,6%	9,5%	16,8%	15,8%	8,4%	5,8%	30,5%	100,0%
	6,8%	6,6%	4,6%	7,8%	7,1%	12,4%	11,3%	4,8%	8,0%	7,9%
Premontrei Szakgimnázium és Technikum, Keszthely	11	3	4	19	16	7	5	10	27	102
	10,8%	2,9%	3,9%	18,6%	15,7%	6,9%	4,9%	9,8%	26,5%	100,0%
	5,3%	2,5%	6,2%	8,2%	3,5%	2,9%	3,5%	4,3%	3,7%	4,2%
ZSZC Keszthelyi Asbóth Sándor Technikum, Szakképző Iskola és Kollégium	15	10	5	15	35	13	9	22	55	179
	8,4%	5,6%	2,8%	8,4%	19,6%	7,3%	5,0%	12,3%	30,7%	100,0%
	7,3%	8,3%	7,7%	6,5%	7,7%	5,4%	6,4%	9,6%	7,6%	7,4%
Zalaegerszegi SZC Keszthelyi Közgazdasági Technikum	3	5	0	10	23	9	5	11	39	105
	2,9%	4,8%	0,0%	9,5%	21,9%	8,6%	4,8%	10,5%	37,1%	100,0%
	1,5%	4,1%	0,0%	4,3%	5,1%	3,7%	3,5%	4,8%	5,4%	4,4%
Siófoki Perczel Mór Gimnázium	10	7	7	6	14	11	12	13	45	125
	8,0%	5,6%	5,6%	4,8%	11,2%	8,8%	9,6%	10,4%	36,0%	100,0%
	4,9%	5,8%	10,8%	2,6%	3,1%	4,6%	8,5%	5,7%	6,2%	5,2%
Total	206	121	65	231	452	241	141	230	725	2412
	8,5%	5,0%	2,7%	9,6%	18,7%	10,0%	5,8%	9,5%	30,1%	100,0%
	100,0%	100,0%	100,0%	100,0%	100,0%	100,0%	100,0%	100,0%	100,0%	100,0%

54. sz. táblázat **A Balaton térségében büszkeségre okot adó dolgok, jelenségek válaszadói alapmegoszlása** (Most ne (csak) a lakhelyednek otthont adó településre gondolj, hanem az egész Balaton térségére! Mire vagy a legbüszkébb a Balaton térségében?)

		Gyakoriság	%	Érvényes %
Válasz	Van, amire büszke	922	38,2	68,5
	Nincs olyan, amire büszke	424	17,6	31,5
	Összesen	1346	55,8	100,0
Hiányzó adat	Nem tudja, nem válaszol	1066	44,2	
Összesen		2412	100,0	

55. sz. táblázat **A Balaton térségében büszkeségre okot adó dolgok, jelenségek válaszmegoszlása**

	Gyakoriság	%	Kumulatív %
<b>Balaton, a Balaton szépsége, hangulata, partja, a balatoni táj szépsége, balatoni panoráma, Magyar Tenger, természeti és környezeti értékek, adottságok</b>	505	54,8	<b>54,8</b>
Sok látványosság, kirándulási, nyaralási, sportolási, szabadidős, kikapcsolódási lehetőség	74	8,0	62,8
Turizmus, vendégforgalom, vendéglátás, büfék, gasztronómia	48	5,2	68,0
Balatoni strandok	46	5,0	73,0
Rendezvények, programok, fesztiválok, szórakozási lehetőségek, bulik	32	3,5	76,5
Tisztaság, rendezettség, parkok, zöldterületek, jó levegő, barátságos, segítőkész, kedves emberek	25	2,7	<b>79,2</b>
Siófok, siófoki plázs	23	2,5	81,7
Tihany, Tihanyi-félsziget, tihanyi levendulás, tihanyi apátság	20	2,2	83,8
Balatoni élővilág, madarak, halak	14	1,5	85,4
Keszthely, Keszthely-, és környéke, keszthelyi Festetics-kastély	13	1,4	86,8
Gyorsan fejlődő térség, sok fejlesztés és beruházás	8	,9	87,6
Hagyomány és kultúra, történelmi helyszínek	8	,9	88,5
Büszke rá, hogy itt élhet	7	,8	89,3

Jó nyári munkalehetőségek fiataloknak, diákoknak	7	,8	90,0
Mindenre büszke a Balatonnál	7	,8	90,8
Balatoni lángos, gyros, fagyi, főtt kukorica	6	,7	91,4
Emlékek	5	,5	92,0
Horgászati lehetőségek	5	,5	92,5
Balatoni borok, borászatok, borkultúra	4	,4	93,0
Kerékpárutak, kerékpáros pihenőhelyek	4	,4	93,4
Kikötők, hajók, balatoni hajózás	4	,4	93,8
Badacsony	3	,3	94,1
Balatonfüred, Tagore sétány	3	,3	94,5
Fonyód	3	,3	94,8
Badacsony és Tihany	2	,2	95,0
Balaton-felvidéki Nemzeti Park, Balaton-felvidék	2	,2	95,2
Balatonmáriafürdő	2	,2	95,4
Jó közlekedés a tó körül	2	,2	95,7
Középiskolájára büszke	2	,2	95,9
Magas-part kialakítása	2	,2	96,1
Saját magára büszke	2	,2	96,3
Szép, de minden (például az élelmiszer) drága	2	,2	96,5
Tapolca, tavasbarlang	2	,2	96,7
A Balatonnál élő kacsákra büszke, mert cukik	1	,1	96,9
Ábrahámhegy	1	,1	97,0
Általános iskolájára büszke, ahová járt	1	,1	97,1
Balatonboglár	1	,1	97,2
Balatonföldvár	1	,1	97,3
Balatoni nádasok	1	,1	97,4
Balatoni szőlők	1	,1	97,5
Balatonkiliti	1	,1	97,6
Balatonszemesi focipálya	1	,1	97,7
Balatonvilágos	1	,1	97,8
Dohányboltok	1	,1	97,9
Épített környezet	1	,1	98,0



Focipályákra büszke	1	,1	98,2
Folly Arborétum	1	,1	98,3
Gáz-centrum elosztóállomás	1	,1	98,4
Jó a közbiztonság	1	,1	98,5
Jó nők	1	,1	98,6
Jó továbbtanulási lehetőségek	1	,1	98,7
Jól kijelölt turistaútvonalak	1	,1	98,8
Káli-medence	1	,1	98,9
Kék Szalag vitorlásverseny	1	,1	99,0
Macskájára büszke	1	,1	99,1
NEKA	1	,1	99,2
Nem kell sokat utazni	1	,1	99,3
Repülőtér	1	,1	99,5
Sió-szakasz SC	1	,1	99,6
Siófok és Zamárdi	1	,1	99,7
Szülei cégére büszke	1	,1	99,8
Van, amire büszke, de nem tudja megfogalmazni	1	,1	99,9
Vitorlás és borkultúra	1	,1	100,0
<b>Összesen</b>	<b>922</b>	<b>100,0</b>	

56. sz. táblázat A Balaton térségében büszkeségre okot nem adó dolgok, jelenségek válaszadói alapmegoszlása (Mire vagy a legkevésbé büszke a Balaton térségében?)

		Gyakoriság	%	Érvényes %
Válasz	Van, amire nem büszke	514	21,3	40,3
	Nincs olyan, amire nem büszke	762	31,6	59,7
	Összesen	1276	52,9	100,0
Hiányzó adat	Nem tudja, nem válaszol	1136	47,1	
Összesen		2412	100,0	

57. sz. táblázat A Balaton térségében büszkeségre okot nem adó dolgok, jelenségek válaszmegoszlása

	Gyakoriság	%	Kumulatív %
<b>Szemét, szétdobált hulladék, rongálás, környezetszennyezés, szemetelő emberek</b>	73	14,2	14,2
<b>Magas ingatlan, szolgáltatás és termék árak, drágulás, megfizethetatlenség</b>	71	13,8	28,0
<b>Tömeg, zsúfoltság, túl sok ember, túl sok turista, nagy emberforgalom, "pestiek"</b>	63	12,3	40,3
<b>A Balaton vízminősége (algásodás, hínárosodás, halpusztulás) a Balaton vízének szennyeződése</b>	54	10,5	<b>50,8</b>
Beépítettség növekedése, túlépítkezések, zöldterületek, nádasok csökkenése, egyre inkább mesterséges környezet	46	8,9	59,7
Helyközi autóbusz és vonatközlekedés, menetrend, járatsűrűség, megállók, állomások állapota	42	8,2	67,9
Cigány, roma, kisebbségi lakosság, rossz közbiztonság, verekedések	20	3,9	71,8
Közutak minősége, állapota, zsúfoltsága kül-, és belterületen	15	2,9	74,7
Munkalehetőségek, fizetés, bérek	10	1,9	76,7
Helyi emberek, helyi lakosok, helyi közösségek, mai generáció	9	1,8	78,4
Télen unalmas, kihalt, főszezonon kívül nincs akkora élet	9	1,8	<b>80,2</b>
Kevés a szabadstrand, fizetős strandok	8	1,6	81,7
Régies, szocreál retro hangulat	8	1,6	83,3
Siófok, siófoki plázs, Petőfi-sétány állapota	6	1,2	84,4
Hajléktalanok	5	1,0	85,4
Déli partvidék, Somogy térsége	4	0,8	86,2

Szórakozási lehetőségek hiánya, elégtelensége a fürdőzésen kívül	4	0,8	87,0
Elhanyagolt strandok	3	0,6	87,5
Időjárási szélsőségek, hatalmas esők, nagy lehűlések, elviselhetetlen forróság	3	0,6	88,1
Korrupció, politika, a <i>Mészáros Kft</i> bekebelez mindent	3	0,6	88,7
Magas árak, nagy tömeg	3	0,6	89,3
Semmire se büszke	3	0,6	89,9
Sok szűnyog	3	0,6	90,5
Van, amire nem büszke, de nem fogalmazza meg	3	0,6	91,1
Vendéglátóhelyek minősége	3	0,6	91,6
A hegyek, dombok takarják a kilátást	2	0,4	92,0
Berhida*	2	0,4	92,4
Drogosok	2	0,4	92,8
Fonyód	2	0,4	93,2
Gyurcsány Ferenc	2	0,4	93,6
Tapolcára nem büszke, a Malom-tó Tapolcán	2	0,4	94,0
A Balaton és Siófok állapota	1	0,2	94,2
A külföldiekre, mert nem figyelnek a közlekedésre	1	0,2	94,4
A Sió-csatornára nem büszke	1	0,2	94,6
Aligátor teknősök kerültek a vízbe	1	0,2	94,7
Alkoholisták	1	0,2	94,9
Az emberek nem beszélnek idegen nyelveket	1	0,2	95,1
Az emberekre nem büszke, akik nem becsülik meg a Balatont	1	0,2	95,3
Az itt élő gazdag ficsúrokra nem büszke	1	0,2	95,5
Dr. Lengyel Róbert, Siófok polgármesterére nem büszke	1	0,2	95,7
Kerékpárutak kiépítettsége, minősége	1	0,2	95,9
Kevés a lány	1	0,2	96,1
Korrupció, a sok teljes beépítés, rengeteg cigány	1	0,2	96,3
Magas árak, sok szemét	1	0,2	96,5
Magas kikötő-használati díjak, hajók tárolása	1	0,2	96,7
Mindig hidegebb a szél a Balatonon	1	0,2	96,9
Nem büszke arra, hogy a Balaton térsége kezdi elhagyni azokat a dolgokat, amiatt annyira értékes	1	0,2	97,1
Nem büszke arra, hogy mindenki panaszkodik a turistákra, miközben a legtöbb város bejövetele ebből van	1	0,2	97,3
Nincs elérhető közelben ruhabolt	1	0,2	97,5
Piszkos, hangos a környék nyáron	1	0,2	97,7
Saját magára nem büszke	1	0,2	97,9
Siófokra és a MÁV-ra nem büszke	1	0,2	98,1
Sok a gazdag ember, akik nem tudom miért ilyen gazdagok, vagyis tudom, de ezt nem írhatom le	1	0,2	98,2

Sok a magánstrand, kevés parkolóhely nyáron	1	0,2	98,4
Társadalom, feministák, akik két évente váltják párjaikat	1	0,2	98,6
Télre beszedik az e-rollereket	1	0,2	98,8
Tihany	1	0,2	99,0
Tömegközlekedés, kevés és rosszul fizető diákmunka, kevés szórakozási lehetőség	1	0,2	99,2
Túl sok lehetőség van a Balaton körül, ez megzavarja az embereket	1	0,2	99,4
Vendéglátóhelyek minősége, kevés sportolási lehetőség	1	0,2	99,6
Vendégmunkások	1	0,2	99,8
Zalakomárom*	1	0,2	100,0
<b>Összesen</b>	<b>514</b>	<b>100,0</b>	

### Módszertani megjegyzés

**Berhida és Zalakomárom** települések a 2018. évi 139. sz. Területrendezési Törvény vonatkozó rendelkezései alapján nem részei a Balaton Kiemelt Üdülőkörzetnek, ennek ellenére ezeket a válaszokat is érvényesnek fogadtuk el, mert a válaszadóktól nem várhattuk el, hogy a lakótelepülésük üdülőkörzet szerinti jogi besorolásával naprakészek legyenek.

58. sz. táblázat. A Balaton térségében büszkeségre okot adó és okot nem adó dolgok, jelenségek egységes tipológiai rendszere

		Gyakoriság	%
Válasz	Van, amire büszke és van, amire nem büszke	389	16,1
	Nincs olyan, amire büszke, de van olyan, amire nem büszke	45	1,9
	Nem válaszol arra, hogy mire büszke, de válaszol arra, amire nem büszke	80	3,3
	Nincs olyan, amire nem büszke, de van olyan, amire büszke	283	11,7
	Nincs olyan, amire nem büszke, és nincs olyan, amire büszke	296	12,3
	Nincs olyan, amire nem büszke, a büszkeségre irányuló kérdésre nem válaszol	183	7,6
	Nem válaszol arra a kérdésre, mire nem büszke, de van, amire büszke	250	10,4
	Nem válaszol arra a kérdésre, mire nem büszke, és nincs olyan, amire büszke lenne	83	3,4
	Nem válaszol egyik kérdésre sem	803	33,3
	<b>Összesen</b>	<b>2412</b>	<b>100,0</b>

## 59. sz. táblázat A Balaton térségében büszkeségre okot adó és okot nem adó dolgok és jelenségek egységes tipológiai rendszere adatközlő oktatási intézmények szerint

BÜSZKE-NEM BÜSZKE - BKÜ TIPOLÓGIA												
	Van, amire büszke és van amire nem büszke	Nincs olyan, amire büszke, de van olyan, amire nem büszke	Nem válaszol arra, hogy mire büszke, de válaszol arra, amire nem büszke	Nincs olyan, amire nem büszke, de van olyan, amire büszke	Nincs olyan, amire nem büszke, és nincs olyan, amire büszke	Nincs olyan, amire nem büszke, a büszkeségre irányuló kérdésre nem válaszol	Nem válaszol arra a kérdésre, mire nem büszke, de van, amire büszke	Nem válaszol arra a kérdésre, mire nem büszke, és nincs olyan, amire büszke lenne	Nem válaszol egyik kérdésre sem	Total		
Lóczy Lajos Gimnázium, Balatonfüred	21	1	8	11	7	0	11	2	26	87		
	24,1%	1,1%	9,2%	12,6%	8,0%	0,0%	12,6%	2,3%	29,9%	100,0%		
	5,4%	2,2%	10,0%	3,9%	2,4%	0,0%	4,4%	2,4%	3,2%	3,6%		
Balatonfüredi Szent Benedek Középiskola és Kollégium	34	1	3	22	14	10	15	1	48	148		
	23,0%	0,7%	2,0%	14,9%	9,5%	6,8%	10,1%	0,7%	32,4%	100,0%		
	8,7%	2,2%	3,8%	7,8%	4,7%	5,5%	6,0%	1,2%	6,0%	6,1%		
Vajda János Gimnázium, Keszthely	15	1	1	17	11	2	3	1	9	60		
	25,0%	1,7%	1,7%	28,3%	18,3%	3,3%	5,0%	1,7%	15,0%	100,0%		
	3,9%	2,2%	1,3%	6,0%	3,7%	1,1%	1,2%	1,2%	1,1%	2,5%		
Veszprémi SZC Öveges József Technikum és Kollégium, Balatonfűzfő	14	5	2	12	22	14	11	5	36	121		
	11,6%	4,1%	1,7%	9,9%	18,2%	11,6%	9,1%	4,1%	29,8%	100,0%		
	3,6%	11,1%	2,5%	4,2%	7,4%	7,7%	4,4%	6,0%	4,5%	5,0%		
Magyar-Angol Tannyelvű Gimnázium és Kollégium, Balatonalmádi	18	2	6	5	3	1	7	0	17	59		
	30,5%	3,4%	10,2%	8,5%	5,1%	1,7%	11,9%	0,0%	28,8%	100,0%		
	4,6%	4,4%	7,5%	1,8%	1,0%	0,5%	2,8%	0,0%	2,1%	2,4%		
Hévízi Bibó István Gimnázium és Kollégium	13	1	1	3	9	7	10	0	23	67		
	19,4%	1,5%	1,5%	4,5%	13,4%	10,4%	14,9%	0,0%	34,3%	100,0%		
	3,3%	2,2%	1,3%	1,1%	3,0%	3,8%	4,0%	0,0%	2,9%	2,8%		
Zalaegerszegi SZC Keszthelyi Vendéglátó Technikum, Szakképző Iskola és Kollégium	17	0	1	14	19	7	8	3	39	108		
	15,7%	0,0%	0,9%	13,0%	17,6%	6,5%	7,4%	2,8%	36,1%	100,0%		
	4,4%	0,0%	1,3%	4,9%	6,4%	3,8%	3,2%	3,6%	4,9%	4,5%		
Batsányi János Gimnázium, Tapolca	11	0	3	11	3	3	11	1	20	63		
	17,5%	0,0%	4,8%	17,5%	4,8%	4,8%	17,5%	1,6%	31,7%	100,0%		
	2,8%	0,0%	3,8%	3,9%	1,0%	1,6%	4,4%	1,2%	2,5%	2,6%		
Berzsenyi Dániel Gimnázium, Marcali	6	0	3	9	5	5	3	1	23	55		
	10,9%	0,0%	5,5%	16,4%	9,1%	9,1%	5,5%	1,8%	41,8%	100,0%		
	1,5%	0,0%	3,8%	3,2%	1,7%	2,7%	1,2%	1,2%	2,9%	2,3%		
Siófoki Szakképzési Centrum Hikman Béla Szakképző Iskola, Marcali	20	1	2	8	8	9	8	6	28	90		
	22,2%	1,1%	2,2%	8,9%	8,9%	10,0%	8,9%	6,7%	31,1%	100,0%		
	5,1%	2,2%	2,5%	2,8%	2,7%	4,9%	3,2%	7,2%	3,5%	3,7%		
Térségi Általános Iskola, Szakképző Iskola és Kollégium, Csapi	0	0	0	0	0	0	0	0	1	1		
	0,0%	0,0%	0,0%	0,0%	0,0%	0,0%	0,0%	0,0%	100,0%	100,0%		
	0,0%	0,0%	0,0%	0,0%	0,0%	0,0%	0,0%	0,0%	0,1%	0,0%		
Siófoki SZC Mathiász János Technikum és Gimnázium, Balatonboglár	27	5	4	23	28	17	17	4	46	171		
	15,8%	2,9%	2,3%	13,5%	16,4%	9,9%	9,9%	2,3%	26,9%	100,0%		
	6,9%	11,1%	5,0%	8,1%	9,5%	9,3%	6,8%	4,8%	5,7%	7,1%		
Siófoki SZC Krúdy Gyula Technikum és Gimnázium, Siófok	33	4	8	24	36	15	23	12	87	242		
	13,6%	1,7%	3,3%	9,9%	14,9%	6,2%	9,5%	5,0%	36,0%	100,0%		
	8,5%	8,9%	10,0%	8,5%	12,2%	8,2%	9,2%	14,5%	10,8%	10,0%		
Siófoki SZC Baross Gábor Technikum és Szakképző Iskola, Siófok	24	5	2	11	35	22	20	19	83	221		
	10,9%	2,3%	0,9%	5,0%	15,8%	10,0%	9,0%	8,6%	37,6%	100,0%		
	6,2%	11,1%	2,5%	3,9%	11,8%	12,0%	8,0%	22,9%	10,3%	9,2%		
Széchenyi István Baptista Technikum, Szakképző Iskola és Gimnázium, Tapolca	15	4	4	17	7	11	11	4	45	118		
	12,7%	3,4%	3,4%	14,4%	5,9%	9,3%	9,3%	3,4%	38,1%	100,0%		
	3,9%	8,9%	5,0%	6,0%	2,4%	6,0%	4,4%	4,8%	5,6%	4,9%		
KSZC Rudnay Gyula Szakképző Iskola és Kollégium, Tab	10	3	0	11	13	12	17	4	30	100		
	10,0%	3,0%	0,0%	11,0%	13,0%	12,0%	17,0%	4,0%	30,0%	100,0%		
	2,6%	6,7%	0,0%	3,9%	4,4%	6,6%	6,8%	4,8%	3,7%	4,1%		
Mátyás Király Gimnázium, Fonyód	40	5	9	24	15	19	17	5	56	190		
	21,1%	2,6%	4,7%	12,6%	7,9%	10,0%	8,9%	2,6%	29,5%	100,0%		
	10,3%	11,1%	11,3%	8,5%	5,1%	10,4%	6,8%	6,0%	7,0%	7,9%		
Premontrei Szakgimnázium és Technikum, Keszthely	17	0	7	20	9	3	14	1	31	102		
	16,7%	0,0%	6,9%	19,6%	8,8%	2,9%	13,7%	1,0%	30,4%	100,0%		
	4,4%	0,0%	8,8%	7,1%	3,0%	1,6%	5,6%	1,2%	3,9%	4,2%		
ZSZC Keszthelyi Asbóth Sándor Technikum, Szakképző Iskola és Kollégium	22	3	6	22	32	6	25	8	55	179		
	12,3%	1,7%	3,4%	12,3%	17,9%	3,4%	14,0%	4,5%	30,7%	100,0%		
	5,7%	6,7%	7,5%	7,8%	10,8%	3,3%	10,0%	9,6%	6,8%	7,4%		
Zalaegerszegi SZC Keszthelyi Közgazdasági Technikum	6	2	3	10	8	10	7	2	57	105		
	5,7%	1,9%	2,9%	9,5%	7,6%	9,5%	6,7%	1,9%	54,3%	100,0%		
	1,5%	4,4%	3,8%	3,5%	2,7%	5,5%	2,8%	2,4%	7,1%	4,4%		
Siófoki Perczel Mór Gimnázium	26	2	7	9	12	10	12	4	43	125		
	20,8%	1,6%	5,6%	7,2%	9,6%	8,0%	9,6%	3,2%	34,4%	100,0%		
	6,7%	4,4%	8,8%	3,2%	4,1%	5,5%	4,8%	4,8%	5,4%	5,2%		
Total	389	45	80	283	296	183	250	83	803	2412		
	16,1%	1,9%	3,3%	11,7%	12,3%	7,6%	10,4%	3,4%	33,3%	100,0%		
	100,0%	100,0%	100,0%	100,0%	100,0%	100,0%	100,0%	100,0%	100,0%	100,0%		

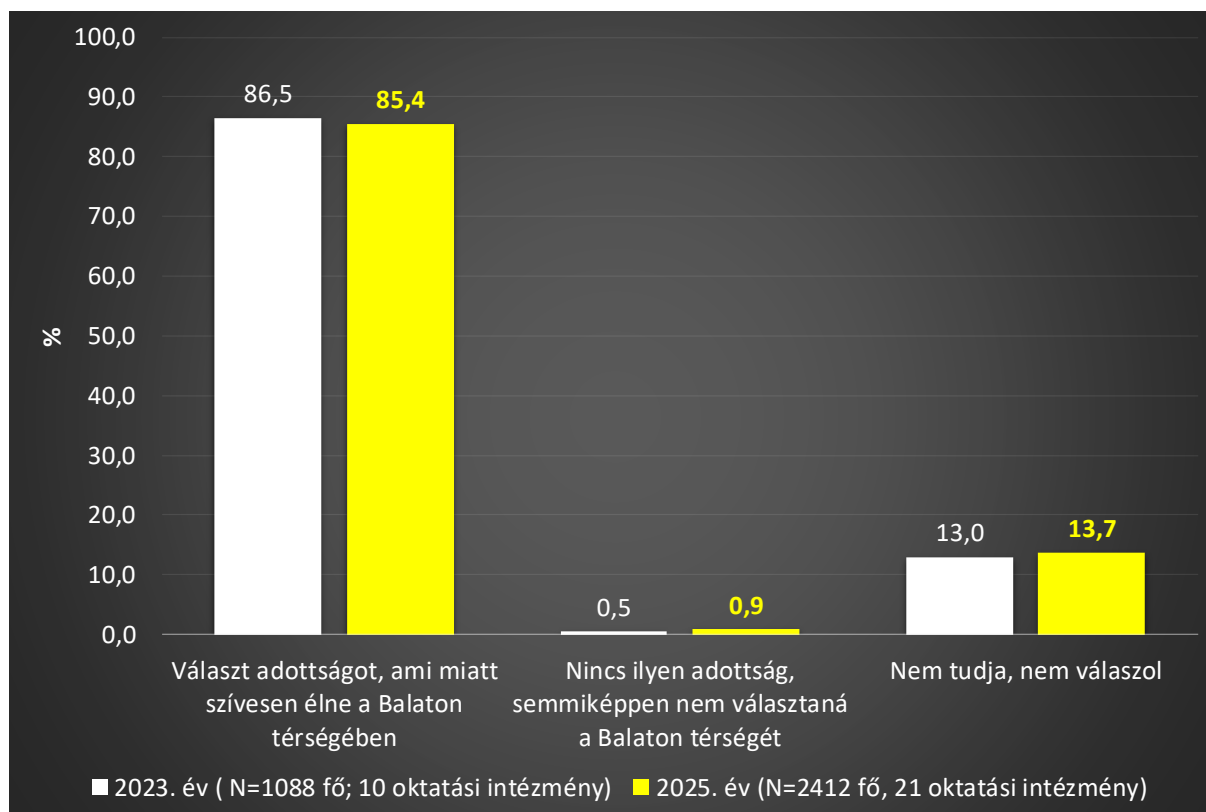
**A Balaton térségében történő letelepedést elősegítő pozitív adottságok** (Melyek azok az adottságok a Balaton környékén, amelyeket annyira pozitívnak tartasz, hogy miattuk szívesen választanád végleges lakóhelyül a Balaton térségét?)

**A kérdés megválaszolásához több érvényes válasz is adható!**

60. sz. táblázat. **A Balaton térségében történő letelepedést elősegítő pozitív adottságok kérdésének válaszadói alapmegoszlása**

		Gyakoriság	%	Érvényes %
Válasz	Választ adottságot, ami miatt szívesen élne a Balaton térségében	2060	85,4	98,9
	Nincs ilyen adottság, semmiképpen nem választaná a Balaton térségét	22	,9	1,1
	Összesen	2082	86,3	100,0
Hiányzó adat	Nem tudja, nem válaszol	330	13,7	
Összesen		2412	100,0	

13. sz. ábra. **A Balaton térségében történő letelepedést elősegítő pozitív adottságok kérdésének válaszadói alapmegoszlása 2023 és 2025 években**



61. sz. táblázat. A Balaton térségében történő letelepedést elősegítő pozitív adottságok részletes válaszadói megoszlása

		Érvényes válaszok		Érvényes válaszokra vetített érvényesen válaszolók aránya
		Száma	Aránya	
Pozitív adottságok	Barátok, ismerősök, család közelsége	1392	22,3%	67,6%
	Természeti adottságok, természetközelség	1043	16,7%	50,6%
	Szórakozási és kulturális lehetőség	816	13,0%	39,6%
	Kellemes atmoszféra	529	8,5%	25,7%
	Kedvező turisztikai adottságok	487	7,8%	23,6%
	Pozitív közhangulat	390	6,2%	18,9%
	Kedvező földrajzi pozíció Magyarországon	385	6,2%	18,7%
	Kedvező munkalehetőségek	335	5,4%	16,3%
	Kedvező lakhatási lehetőségek	252	4,0%	12,2%
	Városiasodó Balaton-part	236	3,8%	11,5%
	Kedvező közlekedési adottságok	210	3,4%	10,2%
	Épített környezet, épített örökség	148	2,4%	7,2%
	Egyéb	31	0,5%	1,5%
Összesen		6254	100,0%	303,6%

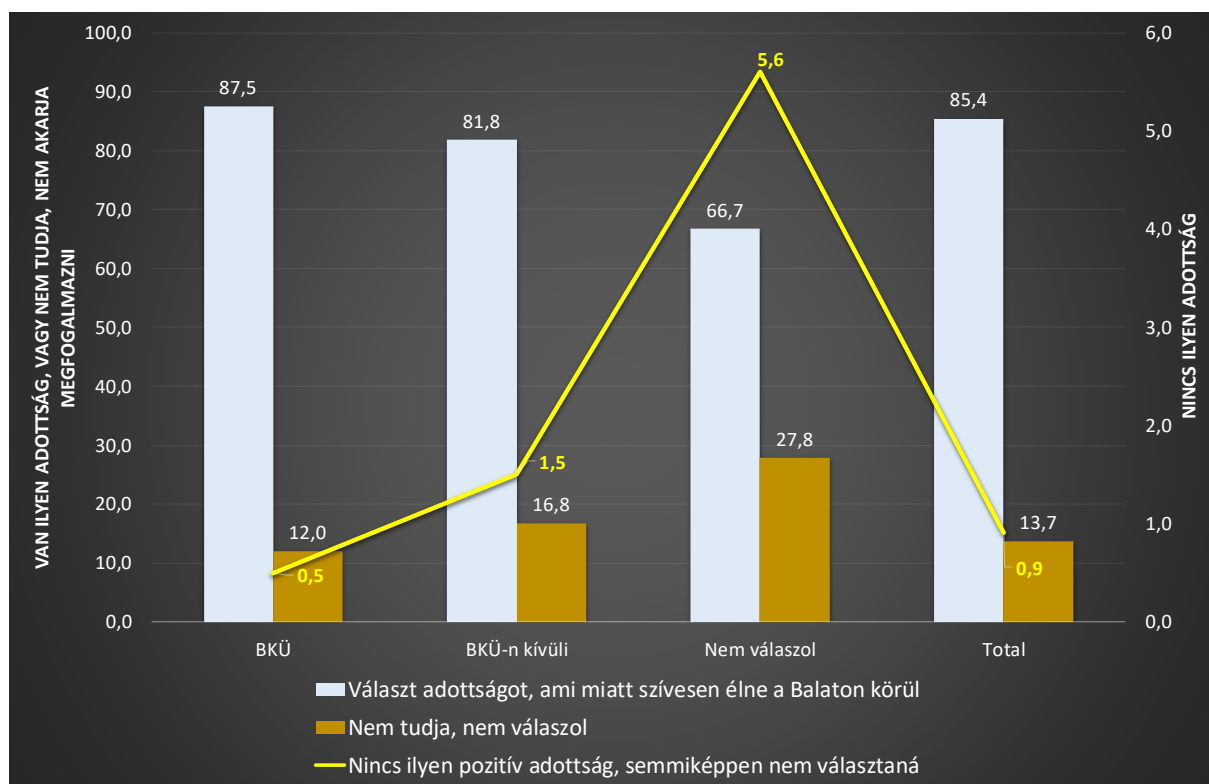
62. sz. táblázat A Balaton térségében történő letelepedés elősegítő adottságok többválaszos eredményeinek összegzése

	Teljes populáción belül	
Adatösszesítésben szereplő válaszadók száma	2060	100,0 %
Kérdésre adott érvényes válaszok száma	6254	100,0 %
Érvényes válaszokra vetített érvényesen válaszolók aránya	$(6254 / 2060) * 100 = 303,6 \%$	

63. sz. táblázat. A Balaton térségében történő letelepedést elősegítő, egyéb nevesített pozitív adottságok és az letelepedést elutasító attitűdök indoklásai

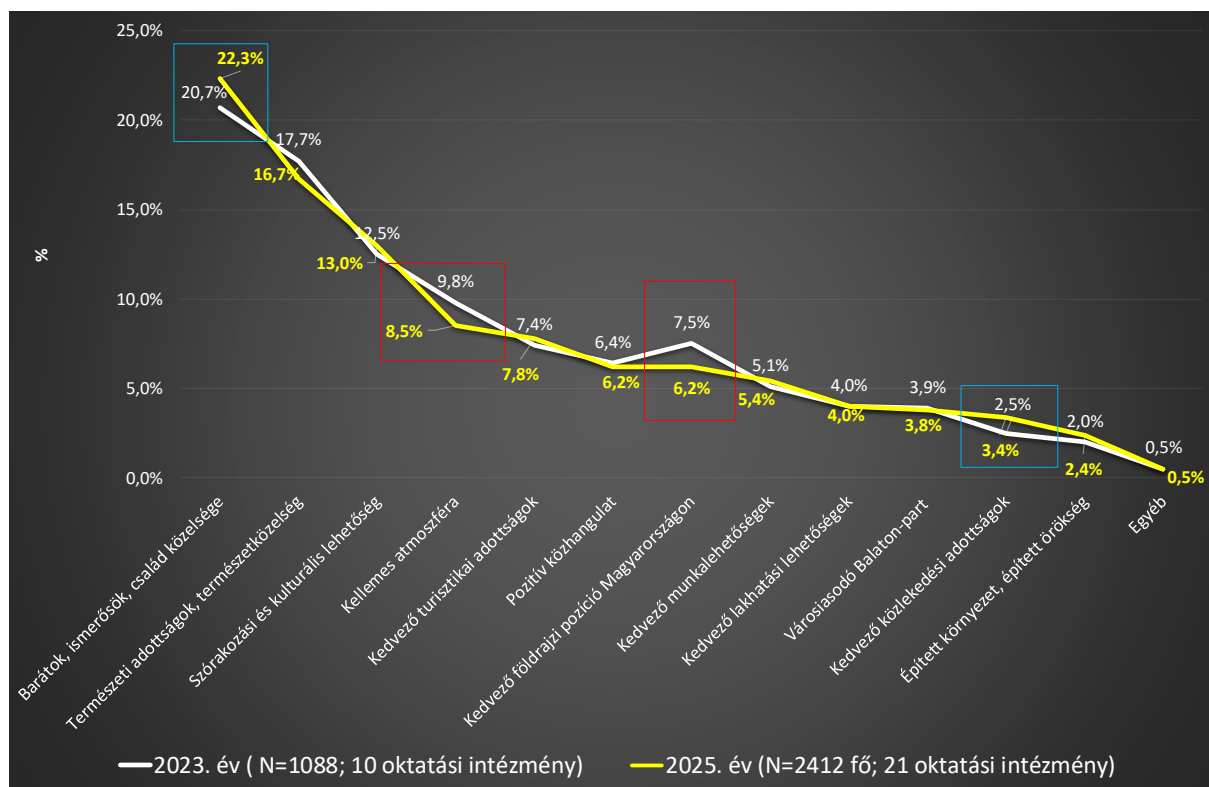
Egyéb, letelepedést elősegítő pozitív adottságok	Nincs olyan, ami miatt a Balatonnál élne, elköltözne külföldre
<ul style="list-style-type: none"> <li>▪ Békés, biztonságos, nyugalmat árasztó</li> <li>▪ Táj, természet, emlékek, látványosságok</li> <li>▪ Ingatlanok, gazdag környék, üzletek</li> <li>▪ Horgászat, vitorlázás</li> <li>▪ Szórakozási lehetőségek, vad bulik, kaszinók</li> <li>▪ Éttermek, gasztronómia</li> <li>▪ Sportolási lehetőségek</li> <li>▪ Mindegy, csak ne város legyen</li> </ul>	<ul style="list-style-type: none"> <li>▪ Nincs ilyen</li> <li>▪ Semmiképpen nem választanám</li> <li>▪ Soha nem élnék itt</li> <li>▪ Nem akarok itt élni</li> <li>▪ Nemhogy ezt a térséget, de az országot sem választanám végleges lakóhelyemül</li> </ul>

14. sz. ábra. A Balaton térségében történő letelepedést elősegítő pozitív adottságok válaszadói megoszlása állandó lakóhely szerint





15. sz. ábra. A Balaton térségében történő letelepedést elősegítő pozitív adottságok részletes, összehasonlító válaszadói megoszlása 2023 és 2025 években



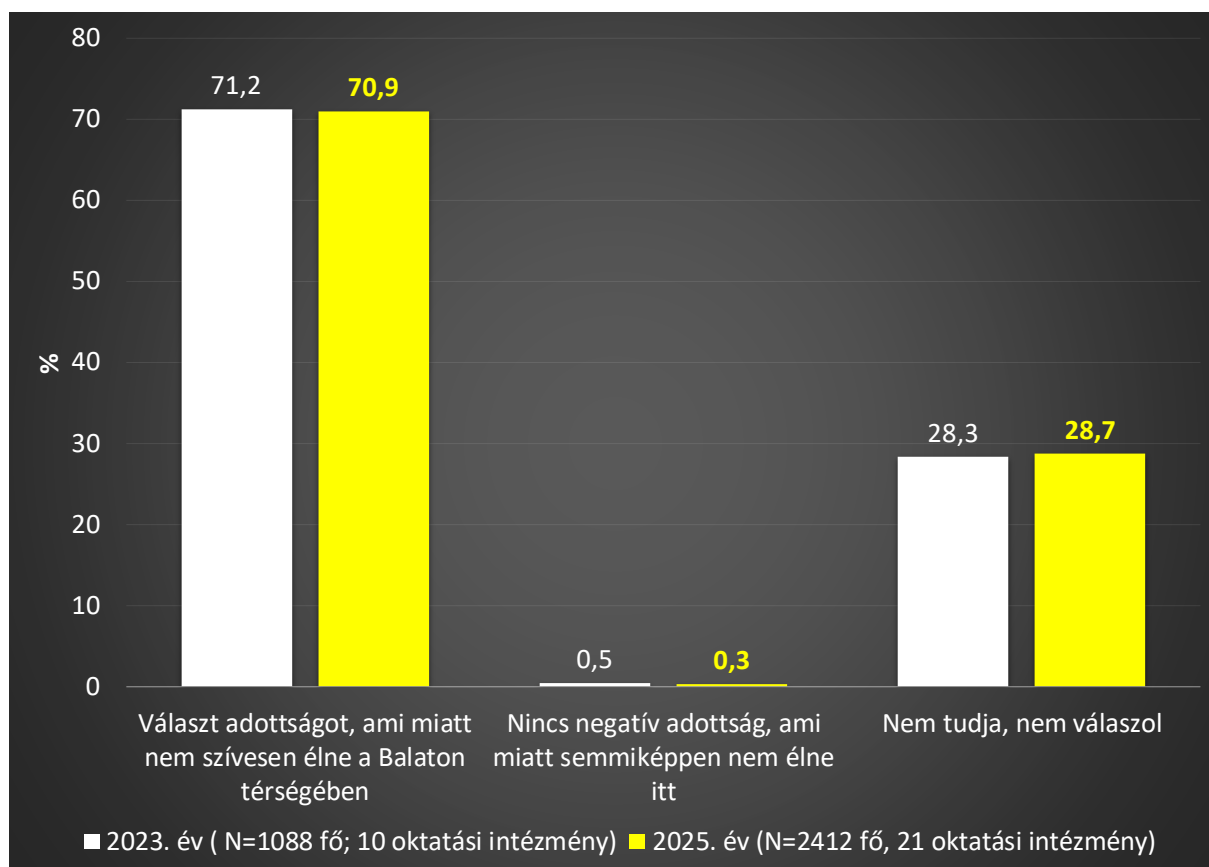
A Balaton térségében történő letelepedést gátló, negatív adottságok (Melyek azok az adottságok, amelyeket annyira nem szeretsz a Balaton térségében, hogy miattuk inkább elköltöznél innen?)

A kérdés megválaszolásához több érvényes válasz is adható!

64. sz. táblázat. A Balaton térségében történő letelepedést gátló, negatív adottságok kérdésének válaszadói alapmegoszlása

		Gyakoriság	%	Érvényes %
Válasz	Választ adottságot, ami miatt nem szívesen élne a Balaton térségében	1711	70,9	99,5
	Nincs negatív adottság, ami miatt semmiképpen nem élne itt	8	,3	,5
	Összesen	1719	71,3	100,0
Hiányzó adat	Nem tudja, nem válaszol	693	28,7	
Összesen		2412	100,0	

16. sz. ábra. A Balaton térségében történő letelepedést gátló, negatív adottságok kérdésének válaszadói alapmegoszlása 2023 és 2025 években



65. sz. táblázat A Balaton térségében történő letelepedést gátló, negatív adottságok részletes válaszadói megoszlása

		Érvényes válaszok		Érvényes válaszokra vetített érvényesen válaszolók aránya
		Száma	Aránya	
Negatív adottságok	Hiányos szolgáltatások a főszezon kívüli időszakban	753	16,3%	44,0%
	Túl nagy vendégforgalom, túl sok turista	713	15,5%	41,7%
	Kevés szórakozási lehetőség	383	8,3%	22,4%
	Kedvezőtlen megélhetési lehetőségek	359	7,8%	21,0%
	Kedvezőtlen munkalehetőségek	349	7,6%	20,4%
	Kedvezőtlen közlekedési adottságok	329	7,1%	19,2%
	A nagyvárosi környezet hiánya	305	6,6%	17,8%

Gyakori konfliktusok a helyi társadalomban, közösségben	305	6,6%	17,8%
Kedvezőtlen lakhatási lehetőségek	302	6,6%	17,7%
Természeti környezet átalakítása	250	5,4%	14,6%
Az épített környezet átalakítása	223	4,8%	13,0%
Rossz személyes kapcsolatok	174	3,8%	10,2%
Gyenge helyi, balatoni érdekérvényesítő-képesség	69	1,5%	4,0%
Egyéb	67	1,5%	3,9%
Kedvezőtlen földrajzi pozíció Magyarországon	27	0,6%	1,6%
<b>Összesen</b>	<b>4608</b>	<b>100,0%</b>	<b>269,3 %</b>

66. sz. táblázat A Balaton térségében történő letelepedés gátló, negatív adottságok többválaszos eredményeinek összegzése

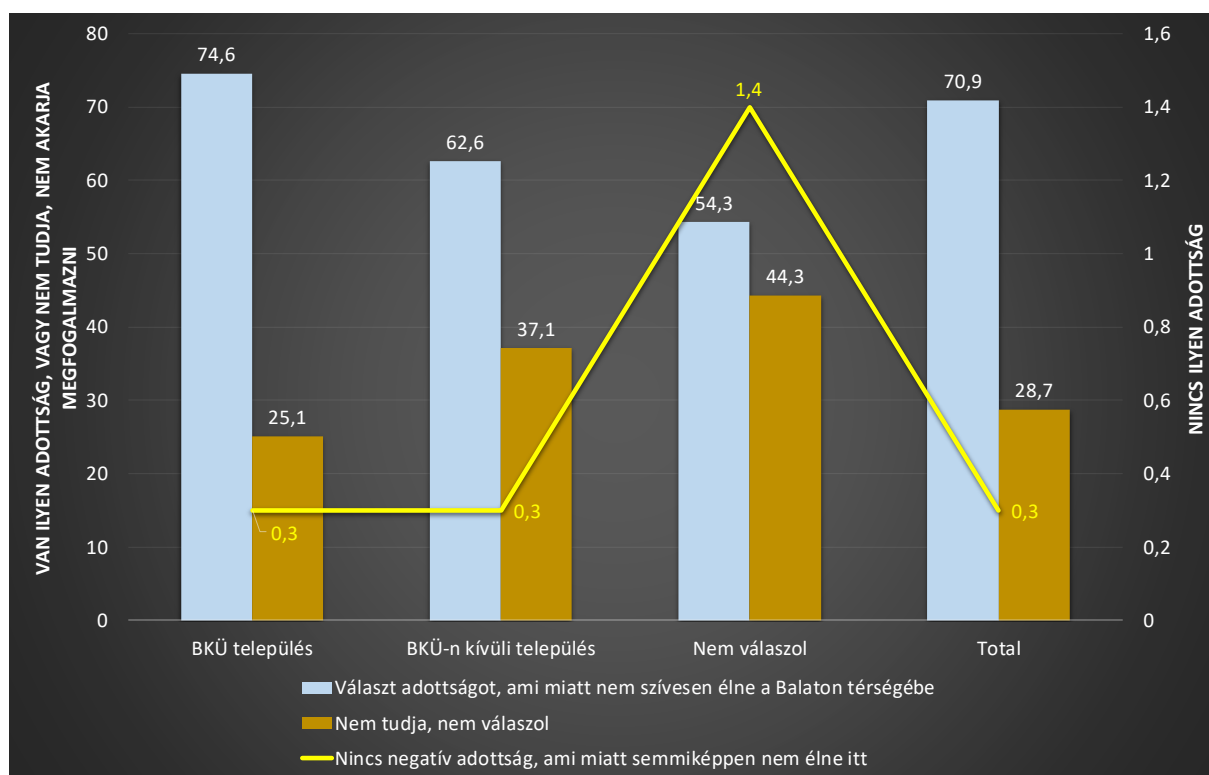
	Teljes populáción belül	
Adatösszesítésben szereplő válaszadók száma	1711	100,0 %
Kérdésre adott érvényes válaszok száma	4608	100,0 %
Érvényes válaszokra vetített érvényesen válaszolók aránya	$(4608 / 1711) * 100 = 269,3 \%$	

67. sz. táblázat A Balaton térségében történő letelepedést gátló, egyéb nevesített negatív adottságok és az letelepedést elutasító attitűdök indoklásai

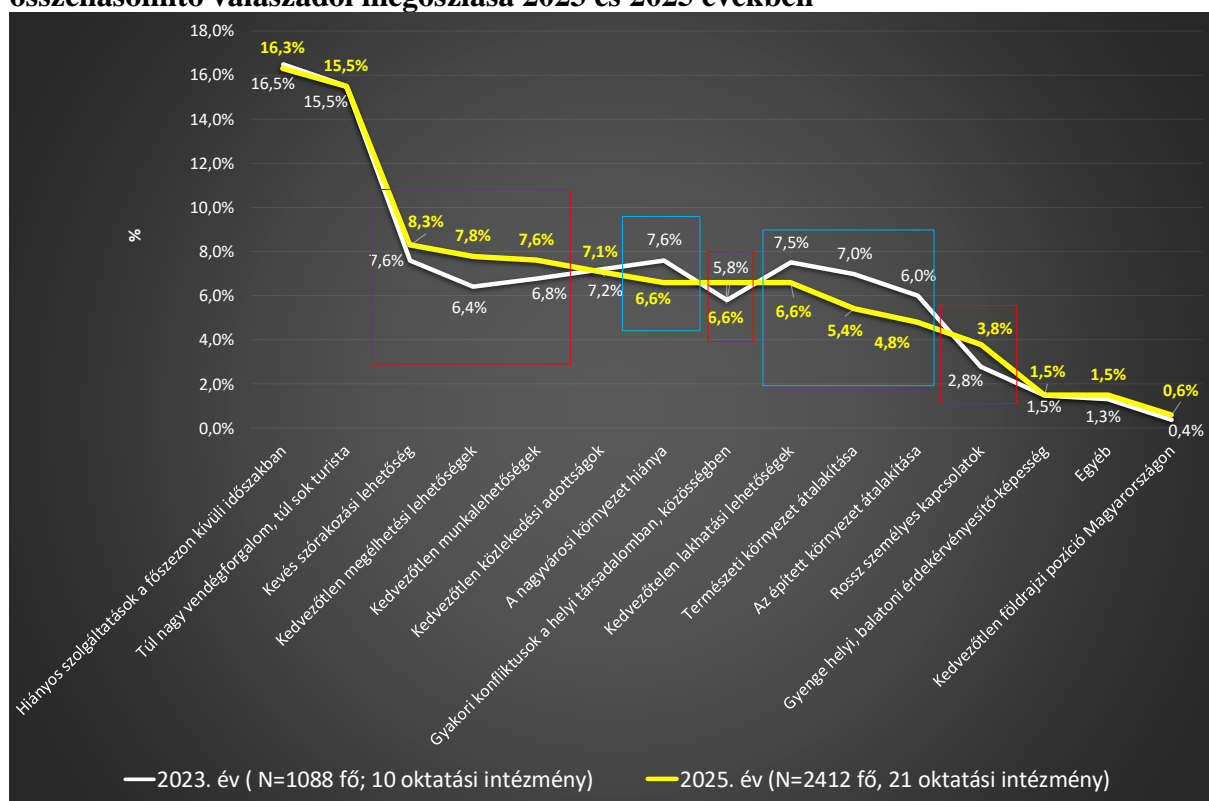
Egyéb, letelepedést gátló negatív adottságok	Nincs olyan, ami miatt ne akarna a Balatonnál élni, semmi sem térítheti el attól, hogy itt éljen
<ul style="list-style-type: none"> <li>▪ Magas ingatlanárak, drága megélhetés</li> <li>▪ Cigány, roma kisebbség</li> <li>▪ Iskolák, oktatás fejletlensége, felsőoktatási intézmények hiánya</li> <li>▪ Hajléktalanok, alkoholisták</li> <li>▪ Urizálás, a társadalom többsége számára elérhetetlen luxus, újjgazdag sznobok</li> <li>▪ Túlépítkezések</li> <li>▪ Kevés szórakozási lehetőség</li> <li>▪ Magyarország jelenlegi helyzete, külföldi megítélése, jelenlegi kormányzat, jelenlegi miniszterelnök</li> <li>▪ Az a baj a Balatonnal, hogy Magyarországon van</li> </ul>	<ul style="list-style-type: none"> <li>▪ Semmiképpen nem költözne el</li> <li>▪ Nincs olyan, ami miatt elköltözne</li> <li>▪ Semmi sem, elfogadó vagyok</li> </ul>

<ul style="list-style-type: none"> <li>▪ Nyáron túl sok a turista, zsúfoltság, szezonon kívül szellemváros</li> <li>▪ Kínaiak mindenhol</li> <li>▪ Messze van a családjától</li> <li>▪ Messze van mindentől</li> <li>▪ MÁV, rossz tömegközlekedés</li> <li>▪ Inkább olyan helyen lakna, ahol más nyelvet beszélnek</li> <li>▪ Nem lesz annyi pénzem, hogy a Balatonhoz tudjak költözni</li> <li>▪ Nincs a közelben falmászásra lehetőség</li> <li>▪ Iskolatársai miatt nem élne itt</li> <li>▪ Tele van drogokkal, cigányokkal, és még bűdös is</li> <li>▪ Szemét</li> <li>▪ A sok fejlesztéssel tönkreteszik a természetet, környezetrombolás</li> <li>▪ Unalmas</li> <li>▪ Minden rossz</li> </ul>	
------------------------------------------------------------------------------------------------------------------------------------------------------------------------------------------------------------------------------------------------------------------------------------------------------------------------------------------------------------------------------------------------------------------------------------------------------------------------------------------------------------------------------------------------------------------------------------------------------------------------------------------------------------------------------------------------------	--

17. sz. ábra A Balaton térségében történő letelepedést gátló, negatív adottságok válaszadói megoszlása állandó lakóhely szerint



18. sz. ábra. A Balaton térségében történő letelepedést gátló negatív adottságok részletes, összehasonlító válaszadói megoszlása 2023 és 2025 években



A Balaton térségében tervezett életkezdés feltételei (Minek kellene létrejönnie, teljesülnie a mostani adottságokhoz képest ahhoz, hogy biztosan a Balaton térségében kezd meg a felnőtt életedet?)

Csak a legfontosabb három feltétel választható!

68. sz. táblázat A Balaton térségében tervezett életkezdés feltételeinek válaszadói alapmegoszlása

		Gyakoriság	%	Érvényes %
Válasz	Csak egy adottságot nevez meg	143	5,9	7,3
	Két adottságot nevez meg	173	7,2	8,8
	Mindhárom adottságot megnevezi	1643	68,1	83,9
	Összesen	1959	81,2	100,0
Hiányzó adat	Nem tudja, nem válaszol	433	18,0	
	Semmilyen adottság teljesülése esetén sem akar itt élni	20	,8	
	Összesen	453	18,8	
Összesen		2412	100,0	

69. sz. táblázat A Balaton térségében tervezett, lehetséges életkezdet alapvető feltételei

		Érvényes válaszok		Érvényes válaszokra vetített érvényesen válaszolók aránya
		Száma	Aránya	
Életkezdet alapvető feltételei	A jelenleginél kedvezőbb munkalehetőségek	968	17,8%	49,4%
	A jelenleginél kedvezőbb lakhatási lehetőségek	706	13,0%	36,0%
	A jelenleginél kedvezőbb jövedelmi viszonyok	690	12,7%	35,2%
	A jelenleginél pezsgőbb kulturális élet és szórakozási lehetőség	490	9,0%	25,0%
	A jelenleginél szélesebb körű szolgáltatások	469	8,6%	23,9%
	A természeti környezet megőrzése, a természet közelség javítása	458	8,4%	23,4%
	A korombeli fiatalok helyben maradása	454	8,4%	23,2%
	A jelenleginél kedvezőbb közhangulat	333	6,1%	17,0%
	Városiasabb, modernebb környezet kialakítása	320	5,9%	16,3%
	A szolgáltatások szezonálisának csökkentése	256	4,7%	13,1%
	A jelenleginél szerteágazóbb összetételű és magasabb színvonalú szolgáltatások	223	4,1%	11,4%
	Egyéb	57	1,1%	2,9%
Összesen		5424	100,0%	276,6 %

70. sz. táblázat A Balaton térségében tervezett, lehetséges életkezdet többválaszos eredményeinek összegzése

	Teljes mintán belül	
Adatösszesítésben szereplő válaszadók száma	1959	100,0 %
Kérdésre adott érvényes válaszok száma	5424	100,0 %
Érvényes válaszokra vetített érvényesen válaszolók aránya	(5424 / 1959) * 100 = 276,9 %	

71. sz. táblázat **Egyéb adottságok, amelyek a diákok szerint segítik és támogatják a Balaton térségében az életkezdetet**

<b>ÁLLANDÓ LAKÓHELY</b>	<b>EGYÉB BALATON TÉRSÉGI LETELEPEDÉST SEGÍTŐ, TÁMOGATÓ ATTITŰDÖK</b>
Ábrahámhegy	<i>Ábrahámhegyben megvan minden, ami kell</i>
Ádánd	<i>Kevesebb cigányság</i>
Alsóörs	<i>Gasztroturizmus</i>
Balatonalmádi	<i>Kovács Barnabás költözzön el</i>
Balatonboglár	<i>Több szórakozási lehetőség</i>
Balatoncsicsó	<i>Gyakoribb tömegközlekedés kialakítása</i>
Balatoncsicsó	<i>Tömegközlekedés</i>
Balatonföldvár	<i>Használható tömegközlekedés és infrastruktúra</i>
Balatonfüred	<i>Pestieket bannolják ki</i>
Balatonfüred	<i>Itt laknék legszívesebben Magyarországon belül, de eleve az országban nem szívesen élnék</i>
Balatonfüred	<i>Jobb egyetemek a környéken</i>
Balatonfűzfő	<i>Közlekedésfejlesztés</i>
Balatonlelle	<i>Jobban figyeljenek a korrupciós problémákra, kérem!</i>
Balatonőszöd	<i>Jobb közlekedés</i>
Balatonszabadi	<i>Felsőoktatási intézmény</i>
Balatonszabadi	<i>Más kormány</i>
Balatonszabadi	<i>Falusiasabbat, mint most</i>
Balatonszőlős	<i>Több továbbtanulási lehetőség a közelben</i>
Berhida	<i>Legyen Berhida egy külön megye</i>
Budapest	<i>Éttermek</i>
Csabrendek	<i>Ha az egész országban változás lenne</i>
Csajág	<i>Jobb közlekedési lehetőségek</i>
Cserszegtomaj	<i>Kormányváltás</i>
Csopak	<i>Barátok közelsége</i>
Dég	<i>Jobb közlekedés</i>
Felsőgöd	<i>Sok a roma és drogos, ebből kell kevesebb</i>
Fonyód	<i>Más kormány, ami nem tiltja a pride-ot</i>
Gyulakeszi	<i>Normális buszmenetrend</i>
Keszthely	<i>Kormányváltás</i>
Lengyeltóti	<i>Jobb közlekedési viszonyok</i>
Marcali	<i>Testnevelési Főiskola helyben</i>
Marcali	<i>Töröljék el a MÁV-ot</i>
Marcali	<i>Kormányváltás</i>
Nagyvázsony	<i>Kedvezőbb közlekedési adottságok</i>
Nemesgulács	<i>Ne építsenek még több gusztustalan minimalista házat, ami bele sem illik a felvidék látképébe</i>
Nyim	<i>Jobb közlekedés</i>
Óhíd	<i>Megfelelő fizetés</i>

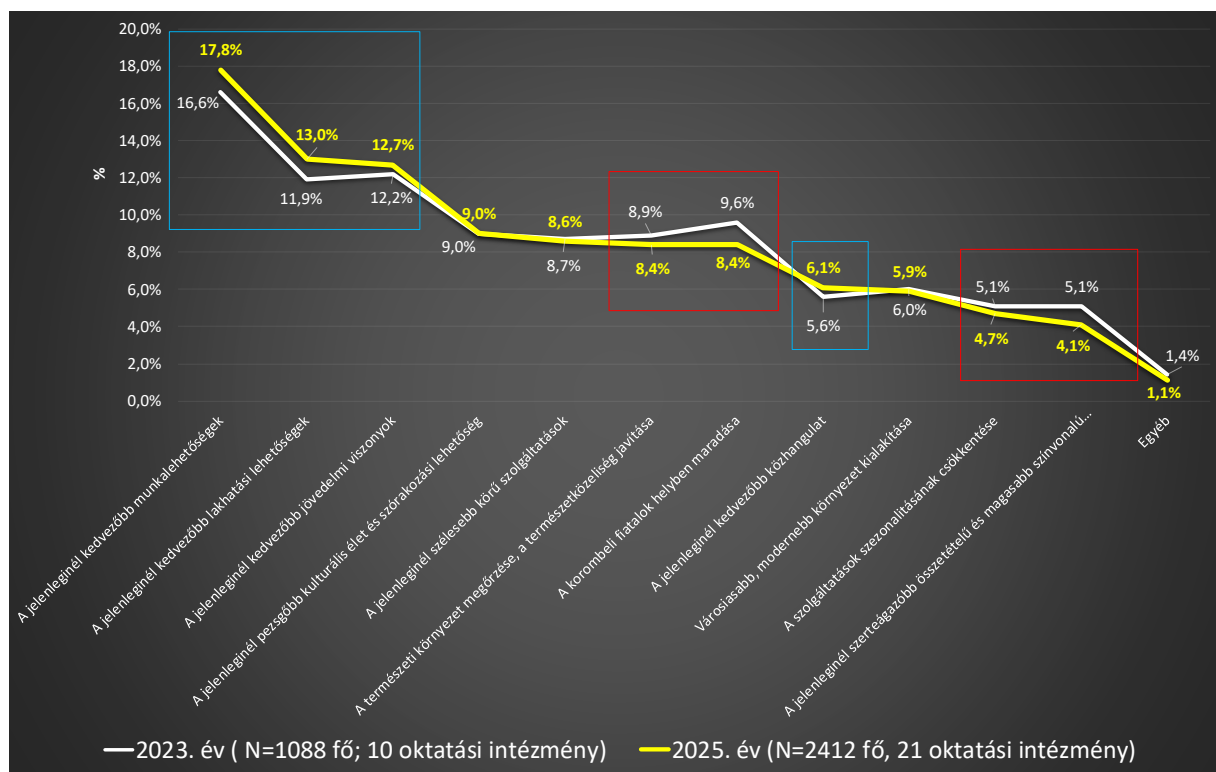
Pápa	<i>Környéken el tudnék menni edzésekre</i>
Pusztaszemes	<i>A jelenlegi kormány leváltása</i>
Pusztaszemes	<i>Boltok, újítása, híresebb üzletek</i>
Siófok	<i>Nagyobb sportélet</i>
Siófok	<i>Több bolt, hogy ne kelljen Pestre utazni</i>
Siófok	<i>Több stadion, kevesebb nyaraló</i>
Siófok	<i>Jobb emberi kapcsolatok</i>
Siófok	<i>Politikai rendszer megváltozása az országban</i>
Siófok	<i>Főszéken kívül a szolgáltatások működése</i>
Siófok	<i>Jobb buszközlekedés, későbbi járatokat</i>
Siójut	<i>Kiirtani a cigányokat</i>
Somogyvár	<i>Itt jó, csak nem akarok városba költözni</i>
Tapolca	<i>Több programlehetőség</i>
Üllő	<i>Jobb helyi járat rendszer</i>
Veszprém	<i>Telek, lakás árak csökkentése vagy kedvezőbb fizetés, kevesebb adó</i>
Veszprém	<i>Alacsony üzemanyagárak</i>
Vonyarcvashegy	<i>Biztonságos közérzet</i>

72. sz. táblázat **Egyéb adottságok, amelyek a diákok szerint nehezítik, vagy ellehetetlenítik a Balaton térségében az életkezdetet**

<b>ÁLLANDÓ LAKÓHELY</b>	<b>BALATON TÉRSÉGI LETELEPEDÉST NEHEZÍTŐ, ELLEHETETLENÍTŐ ATTITÚDOK</b>
Ádánd	<i>Igazából nincs ilyen, nem szeretnék itt élni</i>
Balatonboglár	<i>Nem itt fogok élni</i>
Balatoncsicsó	<i>Semmiképp nem maradok</i>
Balatonlelle	<i>Semminek, mert nem Magyarországon fogom leélni az életem</i>
Balatonszabadi	<i>Semmi, így is úgy is elmegyek</i>
Balatonszárszó	<i>Nem Magyarországon képzelem el az életem</i>
Balmazújváros	<i>Semmi</i>
Budapest	<i>Nem akarok a Balatonnál élni</i>
Csókakő	<i>Nincs ilyen</i>
Érd	<i>Semmiképp sem költöznék ide</i>
Fonyód	<i>Semminek, mert nem Magyarországon képzelem el a felnőtt életem</i>
Karád	<i>Nem itt szeretnék élni</i>
Keszthely	<i>Semminek</i>
Lesenceistvánd	<i>Semmi, ugyanis nem itt kezdeném</i>
Szentgáloskér	<i>Nem itt szeretnék élni</i>
Tapolca	<i>Sose választanám lakóhelyemnek</i>
Tapolca	<i>Nem fogok Magyarországon élni</i>
(...)	<i>Megyek, amilyen gyorsan csak lehet innen</i>
(...)	<i>Az összes felsorolt adottság miatt</i>
(...)	<i>Meg kéne szűnnie</i>



19. sz. ábra A Balaton térségében tervezett, lehetséges életkezdet feltételeinek összehasonlító válaszdadói megoszlása 2023 és 2025 években



**Továbbtanulási perspektívák** (Hol [milyen intézményben] tervezel továbbtanulni? Ha lehetséges, nevezd meg pontosan az intézményt, ahova be szeretnél kerülni!)

73. sz. táblázat Továbbtanulási perspektívák alapmegoszlása 2025 évben

		Gyakoriság	%	Érvényes %
Válasz	Magyarországi szakiskolában	65	2,7	6,0
	Magyarországi egyetemen	671	27,8	61,8
	Külföldi szakiskolában	5	,2	,5
	Külföldi főiskolán	15	,6	1,4
	Külföldi egyetemen	68	2,8	6,3
	Egyéb helyen, intézményben	26	1,1	2,4
	Nem tervezem, hogy továbbtanulok, terveim a következők	235	9,7	21,7
	Összesen	1085	45,0	100,0
Hiányzó adat	Nem tudom, nem válaszolok	1327	55,0	
Összesen		2412	100,0	

## 74. sz. táblázat Továbbtanulási perspektívák oktatási intézmények szerint 2025 évben

23. Hol, milyen intézményben tervezel továbbtanulni? Ha lehetséges, nevezd meg pontosan az intézményt, ahova be szeretnél kerülni!

	Magyarországi szakiskolában	Magyarországi egyetemen	Külföldi szakiskolában	Külföldi főiskolán	Külföldi egyetemen	Egyéb helyen, intézményben	Nem tervezem, hogy továbbtanulok, terveim a következők	Total
Lóczy Lajos Gimnázium, Balatonfüred	0	43	0	0	7	5	2	57
	0,0%	75,4%	0,0%	0,0%	12,3%	8,8%	3,5%	100,0%
	0,0%	6,4%	0,0%	0,0%	10,3%	19,2%	0,9%	5,3%
Balatonfüredi Szent Benedek Középiskola és Kollégium	2	61	0	2	11	0	5	81
	2,5%	75,3%	0,0%	2,5%	13,6%	0,0%	6,2%	100,0%
	3,1%	9,1%	0,0%	13,3%	16,2%	0,0%	2,1%	7,5%
Vajda János Gimnázium, Keszthely	0	45	0	1	3	0	0	49
	0,0%	91,8%	0,0%	2,0%	6,1%	0,0%	0,0%	100,0%
	0,0%	6,7%	0,0%	6,7%	4,4%	0,0%	0,0%	4,5%
Veszprémi SZC Öveges József Technikum és Kollégium, Balatonfűzfő	5	15	0	0	0	2	18	40
	12,5%	37,5%	0,0%	0,0%	0,0%	5,0%	45,0%	100,0%
	7,7%	2,2%	0,0%	0,0%	0,0%	7,7%	7,7%	3,7%
Magyar-Angol Tannyelvű Gimnázium és Kollégium, Balatonalmádi	0	25	0	2	13	0	1	41
	0,0%	61,0%	0,0%	4,9%	31,7%	0,0%	2,4%	100,0%
	0,0%	3,7%	0,0%	13,3%	19,1%	0,0%	0,4%	3,8%
Hévízi Bibó István Gimnázium és Kollégium	0	39	0	1	3	1	1	45
	0,0%	86,7%	0,0%	2,2%	6,7%	2,2%	2,2%	100,0%
	0,0%	5,8%	0,0%	6,7%	4,4%	3,8%	0,4%	4,1%
Zalaegerszegi SZC Keszthelyi Vendéglátó Technikum, Szakképző Iskola és Kollégium	4	9	0	0	0	1	16	30
	13,3%	30,0%	0,0%	0,0%	0,0%	3,3%	53,3%	100,0%
	6,2%	1,3%	0,0%	0,0%	0,0%	3,8%	6,8%	2,8%
Batsányi János Gimnázium, Tapolca	1	33	1	0	0	0	1	36
	2,8%	91,7%	2,8%	0,0%	0,0%	0,0%	2,8%	100,0%
	1,5%	4,9%	20,0%	0,0%	0,0%	0,0%	0,4%	3,3%
Berzsenyi Dániel Gimnázium, Marcali	1	21	0	0	2	1	4	29
	3,4%	72,4%	0,0%	0,0%	6,9%	3,4%	13,8%	100,0%
	1,5%	3,1%	0,0%	0,0%	2,9%	3,8%	1,7%	2,7%
Siófoki Szakképzési Centrum Hikman Béla Szakképző Iskola, Marcali	14	1	0	0	0	1	19	35
	40,0%	2,9%	0,0%	0,0%	0,0%	2,9%	54,3%	100,0%
	21,5%	0,1%	0,0%	0,0%	0,0%	3,8%	8,1%	3,2%
Térségi Általános Iskola, Szakképző Iskola és Kollégium, Csapi	0	0	0	0	0	0	1	1
	0,0%	0,0%	0,0%	0,0%	0,0%	0,0%	100,0%	100,0%
	0,0%	0,0%	0,0%	0,0%	0,0%	0,0%	0,4%	0,1%
Siófoki SZC Mathiasz János Technikum és Gimnázium, Balatonboglár	8	32	0	0	2	1	21	64
	12,5%	50,0%	0,0%	0,0%	3,1%	1,6%	32,8%	100,0%
	12,3%	4,8%	0,0%	0,0%	2,9%	3,8%	8,9%	5,9%
Siófoki SZC Krúdy Gyula Technikum és Gimnázium, Siófok	4	33	2	0	3	6	30	78
	5,1%	42,3%	2,6%	0,0%	3,8%	7,7%	38,5%	100,0%
	6,2%	4,9%	40,0%	0,0%	4,4%	23,1%	12,8%	7,2%
Siófoki SZC Baross Gábor Technikum és Szakképző Iskola, Siófok	6	17	0	1	1	0	35	60
	10,0%	28,3%	0,0%	1,7%	1,7%	0,0%	58,3%	100,0%
	9,2%	2,5%	0,0%	6,7%	1,5%	0,0%	14,9%	5,5%
Széchenyi István Baptista Technikum, Szakképző Iskola és Gimnázium, Tapolca	3	28	0	0	2	0	16	49
	6,1%	57,1%	0,0%	0,0%	4,1%	0,0%	32,7%	100,0%
	4,6%	4,2%	0,0%	0,0%	2,9%	0,0%	6,8%	4,5%
KSZC Rudnay Gyula Szakképző Iskola és Kollégium, Tab	6	5	0	1	0	0	12	24
	25,0%	20,8%	0,0%	4,2%	0,0%	0,0%	50,0%	100,0%
	9,2%	0,7%	0,0%	6,7%	0,0%	0,0%	5,1%	2,2%
Mátyás Király Gimnázium, Fonyód	4	105	2	0	6	2	2	121
	3,3%	86,8%	1,7%	0,0%	5,0%	1,7%	1,7%	100,0%
	6,2%	15,6%	40,0%	0,0%	8,8%	7,7%	0,9%	11,2%
Premontrei Szakgimnázium és Technikum, Keszthely	3	30	0	3	3	2	4	45
	6,7%	66,7%	0,0%	6,7%	6,7%	4,4%	8,9%	100,0%
	4,6%	4,5%	0,0%	20,0%	4,4%	7,7%	1,7%	4,1%
ZSZC Keszthelyi Asbóth Sándor Technikum, Szakképző Iskola és Kollégium	2	30	0	2	1	4	39	78
	2,6%	38,5%	0,0%	2,6%	1,3%	5,1%	50,0%	100,0%
	3,1%	4,5%	0,0%	13,3%	1,5%	15,4%	16,6%	7,2%
Zalaegerszegi SZC Keszthelyi Közgazdasági Technikum	1	30	0	0	3	0	8	42
	2,4%	71,4%	0,0%	0,0%	7,1%	0,0%	19,0%	100,0%
	1,5%	4,5%	0,0%	0,0%	4,4%	0,0%	3,4%	3,9%
Siófoki Perczel Mór Gimnázium	1	69	0	2	8	0	0	80
	1,3%	86,3%	0,0%	2,5%	10,0%	0,0%	0,0%	100,0%
	1,5%	10,3%	0,0%	13,3%	11,8%	0,0%	0,0%	7,4%
Total	65	671	5	15	68	26	235	1085
	6,0%	61,8%	0,5%	1,4%	6,3%	2,4%	21,7%	100,0%
	100,0%	100,0%	100,0%	100,0%	100,0%	100,0%	100,0%	100,0%

75. sz. táblázat Továbbtanulási perspektívák oktatási intézmények szerinti tartalma

OKTATÁSI INTÉZMÉNY	PERSPEKTÍVA	EMLÍTÉSEK SZÁMA	JELLEMZŐ VÁLASZ KLASZTEREK
<b>Lóczy Lajos Gimnázium, Balatonfüred</b>	Magyarországi szakiskola	0	
	Magyarországi egyetem	43	<ul style="list-style-type: none"> <li>▪ ELTE</li> <li>▪ ELTE ÁJK</li> <li>▪ Budapesti Műszaki Egyetem</li> <li>▪ Budapesti Gazdasági Egyetem</li> <li>▪ Nemzeti Közszolgálati Egyetem</li> <li>▪ Pannon Egyetem, Veszprém</li> <li>▪ Semmelweis Egyetem</li> <li>▪ Magyar Agrár- és Élettudományi Egyetem Kaposvár</li> <li>▪ Debreceni Egyetem</li> <li>▪ Széchenyi Egyetem, Győr</li> <li>▪ Pécsi Tudományegyetem</li> <li>▪ Károli Gáspár Református Egyetem</li> <li>▪ Óbudai Egyetem</li> <li>▪ Valahol Pesten valamit</li> <li>▪ Zalaegerszeg Gyógytornász Szak</li> <li>▪ Kommunikáció, média szak valahol</li> <li>▪ Még nem tudom, de valahol Magyarországon</li> </ul>
	Külföldi szakiskola	0	
	Külföldi főiskola	0	
	Külföldi egyetem	0	
	Egyéb helyen, intézményben	5	<ul style="list-style-type: none"> <li>▪ Nem diplomás felnőttképzés</li> <li>▪ Légiutaskísérő képzés</li> </ul>
	Nem tervezem, hogy továbbtanulok, terveim a következők	2	<ul style="list-style-type: none"> <li>▪ Dolgozok</li> <li>▪ Családi vállalkozást viszem tovább</li> </ul>
	Nem tudom nem válaszok	30	
	Magyarországi szakiskola	2	<ul style="list-style-type: none"> <li>▪ Körmentdi Rendvédelmi technikum</li> </ul>
			<ul style="list-style-type: none"> <li>▪ Nemzeti Közszolgálati Egyetem</li> <li>▪ Pannon Egyetem, Veszprém</li> <li>▪ Testnevelési Egyetem</li> <li>▪ Pázmány Péter Katolikus Egyetem</li> </ul>

<b>Balatonfüredi Szent Benedek Középiskola és Kollégium</b>	Magyarországi egyetem	61	<ul style="list-style-type: none"> <li>▪ Károli Gáspár Református Egyetem</li> <li>▪ Széchenyi István Egyetem, Győr</li> <li>▪ Pécsi Tudományegyetem</li> <li>▪ Szegedi Tudományegyetem</li> <li>▪ Debreceni Egyetem</li> <li>▪ Semmelweis Egyetem</li> <li>▪ Budapesti Műszaki Egyetem, építészmérnöki kar</li> <li>▪ Budapesti Műszaki Egyetem, informatikai kar</li> <li>▪ Magyar Agrár- és Élettudományi Egyetem Kaposvár</li> <li>▪ Magyar Agrár- és Élettudományi Egyetem Gödöllő</li> <li>▪ ELTE</li> <li>▪ Budapesten, de még nem döntöttem el, milyen szakon</li> <li>▪ Bárhol, ahol van japán szak</li> <li>▪ Még nem tudom, de Magyarországon</li> </ul>
	Külföldi szakiskola	0	
	Külföldi főiskola	2	<ul style="list-style-type: none"> <li>▪ Sport jog, sport producer kar</li> </ul>
	Külföldi egyetem	11	<ul style="list-style-type: none"> <li>▪ USA, Texas, A&amp;M University</li> <li>▪ Harvard Egyetem</li> <li>▪ Sorbonne Párizsban, vagy Oxford</li> <li>▪ UCLA, Kaliforniai Egyetem</li> <li>▪ Milano</li> </ul>
	Egyéb helyen, intézményben	0	
	Nem tervezem, hogy továbbtanulok, terveim a következők	5	<ul style="list-style-type: none"> <li>▪ Dolgozni kezdek</li> <li>▪ Édesapám cégét viszem tovább</li> <li>▪ Vállalkozásba kezdek</li> <li>▪ Talán légiutaskísérő képzés</li> <li>▪ Még nem terveztem el hosszú távra</li> </ul>
	Nem tudom, nem válaszolok	67	
	Magyarországi szakiskola	0	
	Magyarországi egyetem	45	<ul style="list-style-type: none"> <li>▪ ELTE</li> <li>▪ ELTE ÁJK</li> <li>▪ Budapesti Műszaki Egyetem</li> <li>▪ Budapesti Gazdasági Egyetem</li> <li>▪ Semmelweis Egyetem</li> </ul>

Vajda János Gimnázium, Keszthely			<ul style="list-style-type: none"> <li>▪ Corvinus Egyetem</li> <li>▪ Pécsi Tudományegyetem</li> <li>▪ Szegedi Tudományegyetem</li> <li>▪ Soproni Egyetem</li> <li>▪ Képzőművészeti Egyetem</li> <li>▪ Állatorvostudományi Egyetem</li> <li>▪ Testnevelési Egyetem</li> <li>▪ Pázmány Péter Katolikus Egyetem</li> <li>▪ Károli Gáspár Református Egyetem</li> <li>▪ Magyar Agrár- és Élettudományi Egyetem</li> <li>▪ Budapesti Metropolitan Egyetem</li> <li>▪ Valahol gazdaságinformatika szakon szeretnék tanulni</li> </ul>
	Külföldi szakiskola	0	
	Külföldi főiskola	1	<i>Nincs válaszkiejtés</i>
	Külföldi egyetem	3	<ul style="list-style-type: none"> <li>▪ Ausztria, Grazi Egyetem</li> </ul>
	Egyéb helyen, intézményben	0	
	Nem tervezem, hogy továbbtanulok, terveim a következők	0	
	Nem tudom, nem válaszolok	11	
Veszprémi SZC Öveges József Technikum és Kollégium, Balatonfűzfő	Magyarországi szakiskola	5	<ul style="list-style-type: none"> <li>▪ BMSZC Verebély László Technikum</li> <li>▪ Pápai SZC Faller Jenő Technikum Várpalota</li> </ul>
	Magyarországi egyetem	15	<ul style="list-style-type: none"> <li>▪ Pannon Egyetem, Veszprém</li> <li>▪ Széchenyi Egyetem, Győr</li> <li>▪ Óbudai Egyetem</li> <li>▪ Szegedi Tudományegyetem</li> <li>▪ Nemzeti Közszolgálati Egyetem</li> <li>▪ ELTE</li> <li>▪ Budapesti Műszaki Egyetem</li> <li>▪ Magyar Agrár- és Élettudományi Egyetem, Pannon Lovasakadémia, Kaposvár</li> </ul>
	Külföldi szakiskola	0	
	Külföldi főiskola	0	
	Külföldi egyetem	0	
	Egyéb helyen, intézményben	2	<ul style="list-style-type: none"> <li>▪ Tolna Vármegyei SZC Apáczai Csere János Technikum és Kollégium</li> </ul>

			<ul style="list-style-type: none"> <li>▪ Akárhol</li> </ul>
	Nem tervezem, hogy továbbtanulok, terveim a következők	18	<ul style="list-style-type: none"> <li>▪ Munkába állok, dolgozok</li> <li>▪ Családom cégében dolgozom</li> <li>▪ Önálló vállalkozó leszek a szakmában</li> <li>▪ Művészeti munkát végzek</li> <li>▪ Érettségi, és irány külföld</li> <li>▪ Dolgozni szeretnék, lehetőleg az elvégzett szakmában</li> <li>▪ Keresek egy jó munkahelyet és dolgozom</li> <li>▪ Magánvállalkozó leszek, később Japánba szeretnék kimenni</li> <li>▪ Valami szakmát szerzek az érettségi mellé</li> <li>▪ Pénz kell</li> </ul>
	Nem tudom, nem válaszolok	81	
<b>Magyar - Angol Tannyelvű Gimnázium és Kollégium, Balatonalmádi</b>	Magyarországi szakiskola	0	
	Magyarországi egyetem	25	<ul style="list-style-type: none"> <li>▪ ELTE</li> <li>▪ Corvinus Egyetem</li> <li>▪ Színház és Filmművészeti Egyetem</li> <li>▪ Budapesti Műszaki Egyetem</li> <li>▪ Károli Gáspár Református Egyetem</li> <li>▪ Pécsi Tudományegyetem</li> <li>▪ Állatorvostudományi Egyetem</li> <li>▪ Pécsi, vagy Szegedi tudományegyetem</li> </ul>
	Külföldi szakiskola	0	
	Külföldi főiskola	2	<ul style="list-style-type: none"> <li>▪ MC Krems</li> </ul>
	Külföldi egyetem	13	<ul style="list-style-type: none"> <li>▪ Milanói Egyetem</li> <li>▪ Svédországba megyek, jogi pályára</li> <li>▪ Valahová Dániába</li> <li>▪ Még nem tudom pontosan hova, lehet német, francia, vagy svéd egyetem, esetleg Belgium, vagy Hollandia</li> </ul>
	Egyéb helyen, intézményben	0	
	Nem tervezem, hogy továbbtanulok, terveim a következők	1	<ul style="list-style-type: none"> <li>▪ Magyarországon leszek vállalkozó</li> </ul>

	Nem tudom, nem válaszolok	18	
<b>Hévízi Bibó István Gimnázium és Kollégium</b>	Magyarországi szakiskola	0	
	Magyarországi egyetem	39	<ul style="list-style-type: none"> <li>▪ ELTE</li> <li>▪ ELTE ÁJK</li> <li>▪ Corvinus Egyetem</li> <li>▪ Budapesti Műszaki Egyetem</li> <li>▪ Budapesti Gazdasági Egyetem</li> <li>▪ Óbudai Egyetem</li> <li>▪ Soproni Egyetem</li> <li>▪ Pannon Egyetem, Veszprém</li> <li>▪ Széchenyi István Egyetem, Győr</li> <li>▪ Károli Gáspár Református Egyetem</li> <li>▪ Pázmány Péter Katolikus Egyetem</li> <li>▪ Pécsi Tudományegyetem</li> <li>▪ Nemzeti Közszolgálati Egyetem</li> <li>▪ Színház és Filmművészeti Egyetem</li> <li>▪ Magyar Agrár- és Élettudományi Egyetem</li> </ul>
	Külföldi szakiskola	0	
	Külföldi főiskola	1	<ul style="list-style-type: none"> <li>▪ FH Joanneum, Ausztria, Graz</li> </ul>
	Külföldi egyetem	3	<ul style="list-style-type: none"> <li>▪ Még nem tudom, hová, de külföldre megyek tanulni</li> <li>▪ Nem akarom megmondani</li> </ul>
	Egyéb helyen, intézményben	1	<i>Nincs válaszkiejtés</i>
	Nem tervezem, hogy továbbtanulok, terveim a következők	1	<ul style="list-style-type: none"> <li>▪ Külföldre megyek dolgozni</li> </ul>
	Nem tudom, nem válaszolok	22	
<b>Zalaegerszegi SZC Keszthelyi Vendéglátó Technikum, Szakképző Iskola és Kollégium</b>	Magyarországi szakiskola	4	<ul style="list-style-type: none"> <li>▪ Jelenlegi iskolámban tanulok majd újabb szakmát</li> <li>▪ MATE, Móricz Zsigmond Mezőgazdasági Technikum, Szakképző Iskola</li> <li>▪ A Keszthelyi Vendéglátó Technikumban szeretnék továbbtanulni</li> </ul>
	Magyarországi egyetem	9	<ul style="list-style-type: none"> <li>▪ Budapesti Gazdasági Egyetem</li> <li>▪ ELTE</li> <li>▪ Semmelweis Egyetem</li> </ul>
	Külföldi szakiskola	0	

	Külföldi főiskola	0	
	Külföldi egyetem	0	
	Egyéb helyen, intézményben	1	▪ Érettségi tesztek majd estin
	Nem tervezem, hogy továbbtanulok, terveim a következők	16	<ul style="list-style-type: none"> <li>▪ Iskola után dolgozni fogok, munkába állok</li> <li>▪ Vállalkozást indítok</li> <li>▪ Elmegyek dolgozni, összegyűjtök sok pénzt és világot látok</li> <li>▪ Külföldön helyezkedek el, és ki is költözök</li> <li>▪ Elég a szakma, csak megélek belőle</li> <li>▪ Még nem tudom pontosan, el szeretném végezni a technikumot, és kimenni dolgozni külföldre</li> </ul>
	Nem tudom, nem válaszolok	78	
<b>Batsányi János Gimnázium, Tapolca</b>	Magyarországi szakiskola	1	<i>Nincs válasz kifejtés</i>
	Magyarországi egyetem	33	<ul style="list-style-type: none"> <li>▪ ELTE</li> <li>▪ Budapesti Gazdasági Egyetem</li> <li>▪ Semmelweis Egyetem</li> <li>▪ Corvinus Egyetem</li> <li>▪ Pannon Egyetem, Veszprém</li> <li>▪ Széchenyi István Egyetem, Győr</li> <li>▪ Debreceni Egyetem</li> <li>▪ Pécsi Tudományegyetem</li> <li>▪ Soproni Egyetem</li> <li>▪ Magyar Agrár- és Élettudományi Egyetem</li> <li>▪ Testnevelési Egyetem</li> <li>▪ Pázmány Péter Katolikus Egyetem</li> <li>▪ Közgazdasági szakra valahova</li> <li>▪ Még nem tudom pontosan, de belföldi egyetemi képzésre megyek</li> </ul>
	Külföldi szakiskola	1	<i>Nincs válasz kifejtés</i>
	Külföldi főiskola	0	
	Külföldi egyetem	0	
	Egyéb helyen, intézményben	0	



	Nem tervezem, hogy továbbtanulok, terveim a következők	1	<ul style="list-style-type: none"> <li>Szeretnék légiutaskísérő képzésre menni</li> </ul>
	Nem tudom, nem válaszolok	27	
<b>Berzsenyi Dániel Gimnázium, Marcali</b>	Magyarországi szakiskola	1	<i>Nincs válaszkifejtés</i>
	Magyarországi egyetem	21	<ul style="list-style-type: none"> <li>ELTE</li> <li>Pécsi Tudományegyetem</li> <li>Óbudai Egyetem</li> <li>Széchenyi István Egyetem, Győr</li> <li>Pannon Egyetem, Veszprém</li> <li>Testnevelési Egyetem</li> <li>Nemzeti Közszerződési Egyetem</li> </ul>
	Külföldi szakiskola	0	
	Külföldi főiskola	0	
	Külföldi egyetem	2	<ul style="list-style-type: none"> <li>Norvég, vagy svéd egyetemen szeretnék tanulni</li> </ul>
	Egyéb helyen, intézményben	1	<i>Nincs válaszkifejtés</i>
	Nem tervezem, hogy továbbtanulok, terveim a következők	4	<ul style="list-style-type: none"> <li>A készenléti rendőrségre jelentkezem</li> <li>Csatlakozom a családi vállalkozáshoz</li> <li>Tőzsdézni fogok</li> <li>Valamilyen nem OKJ-s képzést csinállok</li> </ul>
	Nem tudom, nem válaszolok	26	
<b>Siófoki Szakképzési Centrum, Hikman Béla Szakképző Iskola</b>	Magyarországi szakiskola	14	<ul style="list-style-type: none"> <li>Maradok a jelenlegi iskolámban és érettségi vizsgát teszek</li> <li>Cukrászatot tanulok majd</li> </ul>
	Magyarországi egyetem	1	<i>Nincs válaszkifejtés</i>
	Külföldi szakiskola	0	
	Külföldi főiskola	0	
	Külföldi egyetem	0	
	Egyéb helyen, intézményben	1	<ul style="list-style-type: none"> <li>Érettségizek, de még nem döntöttem el, hogy hol</li> </ul>
	Nem tervezem, hogy továbbtanulok, terveim a következők	19	<ul style="list-style-type: none"> <li>Dolgozni fogok, munkába állok</li> <li>A szakmámban akarok dolgozni a Balaton parton, vagy külföldön</li> <li>Pincérként dolgozok majd</li> <li>Elsősorban külföldi munkát szeretnék szerezni</li> </ul>

			▪ Elhelyezkedem a szakmámban, célom a külföldi munka
	Nem tudom, nem válaszolok	55	
Térségi Általános Iskola, Szakképző Iskola és Kollégium, Csapi	Magyarországi szakiskola	0	
	Magyarországi egyetem	0	
	Külföldi szakiskola	0	
	Külföldi főiskola	0	
	Külföldi egyetem	0	
	Egyéb helyen, intézményben	0	
	Nem tervezem, hogy továbbtanulok, terveim a következők	1	Nincs válaszkiejtés
	Nem tudom, nem válaszolok	0	
Siófoki SZC Mathiász János Technikum és Gimnázium, Balatonboglár	Magyarországi szakiskola	8	<ul style="list-style-type: none"> <li>▪ Maradok az iskolában és itt szerzek újabb szakmát</li> <li>▪ Siófok SZC Bacsák György Technikum és Szakképző Iskola, Fonyód</li> <li>▪ Soproni SZC Kossuth Lajos Szakképző Iskola, Csorna</li> <li>▪ Kaposvári SZC Széchenyi István Technikum és Szakképző Iskola</li> </ul>
	Magyarországi egyetem	32	<ul style="list-style-type: none"> <li>▪ Testnevelési Egyetem</li> <li>▪ Pécsi Tudományegyetem</li> <li>▪ Budapesti Gazdasági Egyetem</li> <li>▪ Széchenyi István Egyetem, Győr</li> <li>▪ Debreceni Egyetem</li> <li>▪ Corvinus Egyetem</li> <li>▪ ELTE</li> <li>▪ Nemzeti Közszerződési Egyetem</li> <li>▪ Magyar Agrár- és Élettudományi Egyetem</li> <li>▪ Óbudai Egyetem</li> <li>▪ Pesten, de még nem tudom hol</li> <li>▪ Valamilyen pénzügyi területen</li> <li>▪ Még nem tudom hol, de Magyarországon</li> </ul>
	Külföldi szakiskola	0	
	Külföldi főiskola	0	
	Külföldi egyetem	2	
			▪ Harvard Egyetem

	Egyéb helyen, intézményben	1	<ul style="list-style-type: none"> <li>▪ Valahol majd érettségizek</li> </ul>
	Nem tervezem, hogy továbbtanulok, terveim a következők	21	<ul style="list-style-type: none"> <li>▪ Munkába állok, dolgozni fogok a szakmámban</li> <li>▪ Vállalkozó leszek, a szakmámban dolgozok</li> <li>▪ Dolgozni szeretnék és családot alapítani</li> <li>▪ Külföldre megyek dolgozni, külföldön kezdek új életet</li> <li>▪ Kertészként fogok dolgozni</li> <li>▪ Rendőr, vagy katona leszek, esetleg kamionsofőr</li> <li>▪ Mozdonyvezető akarok majd lenni</li> </ul>
	Nem tudom, nem válaszolok	107	
<b>Siófoki SZC Krúdy Gyula Technikum és Gimnázium, Siófok</b>	Magyarországi szakiskola	4	<ul style="list-style-type: none"> <li>▪ Maradok az iskolában és másik szakmát tanulok</li> <li>▪ Siófoki SZC Baross Gábor szakképzőbe megyek</li> </ul>
	Magyarországi egyetem	33	<ul style="list-style-type: none"> <li>▪ Pécsi Tudományegyetem</li> <li>▪ Testnevelési Egyetem</li> <li>▪ Budapesti Gazdasági Egyetem</li> <li>▪ Budapesti Műszaki Egyetem</li> <li>▪ Károli Gáspár, Református Egyetem</li> <li>▪ ELTE</li> <li>▪ Táncművészeti Egyetem</li> <li>▪ Orvosi egyetem, valahol belföldön</li> <li>▪ Valahol Budapesten, vagy Veszprémben</li> <li>▪ Kaposvári tanárképző, vagy ELTE</li> <li>▪ Valahol sportmenedzser képzésre</li> <li>▪ Még nem tudom pontosan</li> </ul>
	Külföldi szakiskola	2	<ul style="list-style-type: none"> <li>▪ Valahol Ausztriában, vagy Németországban tanulok majd</li> </ul>
	Külföldi főiskola	0	
	Külföldi egyetem	3	<ul style="list-style-type: none"> <li>▪ USA, Yale University</li> <li>▪ Groningen, vagy UCLA</li> </ul>
	Egyéb helyen, intézményben	6	<ul style="list-style-type: none"> <li>▪ Csecsemőgondozás</li> <li>▪ Tűzoltó képzés</li> <li>▪ Valahol egy másik technikumban</li> <li>▪ Valamilyen OKJ-s képzés</li> </ul>

	Nem tervezem, hogy továbbtanulok, terveim a következők	30	<ul style="list-style-type: none"> <li>▪ Dolgozni kezdek, munkába állok, munkát vállalok</li> <li>▪ Vállalkozást, üzletet nyitok</li> <li>▪ Idegenvezető leszek</li> <li>▪ Édesapám vállalkozását viszem tovább</li> <li>▪ Bártender vizsgát teszek, bárban fogok dolgozni</li> <li>▪ Továbbfejleszttem a cukrászati tudásom, egy jó cukrászdában szeretnék dolgozni</li> <li>▪ DHL futár leszek</li> <li>▪ Először autókkal, majd ingatlanokkal szeretnék kereskedni</li> <li>▪ Rendezvény és esküvő szervező szeretnék lenni</li> <li>▪ Külföldre megyek dolgozni</li> <li>▪ Nagy-Magyarországon, vagy külföldön szeretnék dolgozni szakácsként</li> </ul>
	Nem tudom, nem válaszolok	164	
Siófoki SZC Baross Gábor Technikum és Szakképző Iskola, Siófok	Magyarországi szakiskola	6	<ul style="list-style-type: none"> <li>▪ Maradok az iskolában és újabb szakmát tanulok</li> <li>▪ Debrecenbe megyek az egyik ottani technikumba</li> <li>▪ A Nemes Nagy Ágnes Művészeti Szakgimnáziumba megyek, Budapestre</li> </ul>
	Magyarországi egyetem	17	<ul style="list-style-type: none"> <li>▪ Pannon Egyetem, Veszprém</li> <li>▪ Debreceni, vagy a Pécsi tudományegyetem</li> <li>▪ Testnevelési Egyetem</li> <li>▪ Táncművészeti Egyetem</li> <li>▪ Épületgépészetet szeretnék felsőfokon tanulni</li> <li>▪ Valamelyik budapesti egyetemre megyek</li> </ul>
	Külföldi szakiskola	0	
	Külföldi főiskola	1	<i>Nincs válaszkiejtés</i>
	Külföldi egyetem	1	<i>Nincs válaszkiejtés</i>
	Egyéb helyen, intézményben	0	
			<ul style="list-style-type: none"> <li>▪ Elhelyezkedek, dolgozok a szakmában</li> <li>▪ A szakma megszerzése után külföldre megyek dolgozni</li> </ul>

	Nem tervezem, hogy továbbtanulok, terveim a következők	35	<ul style="list-style-type: none"> <li>▪ Maradni akarok itt, és fejlődni a szakmában</li> <li>▪ Testvéremmel kezdek vállalkozást</li> <li>▪ Fodrászüzletet nyitok</li> <li>▪ Focizni fogok egy magasabb osztályú csapatban</li> <li>▪ Érettségi vizsgát teszek, aztán mestervizsgát, majd egyéni vállalkozó leszek a szakmában</li> <li>▪ Kozmetikai szalont nyitok, életem során szeretném körbeutazni a világot és új kultúrákat megismerni</li> <li>▪ Nem vagyok még biztos a terveimben</li> </ul>
	Nem tudom, nem válaszolok	161	
<b>Széchenyi István Baptista Technikum, Szakképző Iskola és Gimnázium, Tapolca</b>	Magyarországi szakiskola	3	<ul style="list-style-type: none"> <li>▪ Itt maradok az iskolában tanulni</li> <li>▪ Szent-Györgyi Albert Technikum és Kollégium, Ajka</li> </ul>
	Magyarországi egyetem	28	<ul style="list-style-type: none"> <li>▪ Pannon Egyetem, Veszprém</li> <li>▪ Széchenyi István Egyetem, Győr</li> <li>▪ Nemzeti Közszerződési Egyetem</li> <li>▪ Budapesti Műszaki Egyetem</li> <li>▪ ELTE</li> <li>▪ Pázmány Péter Katolikus Egyetem</li> <li>▪ Pécsi Tudományegyetem</li> <li>▪ Pannon Egyetem, Zalaegerszegi Egyetemi Központ</li> <li>▪ Pécsi, vagy Kaposvári egyetem</li> <li>▪ Győr, vagy Budapest</li> <li>▪ Még nem döntöttem el</li> </ul>
	Külföldi szakiskola	0	
	Külföldi főiskola	0	
	Külföldi egyetem	2	<ul style="list-style-type: none"> <li>▪ Harvard Egyetem</li> </ul>
	Egyéb helyen, intézményben	0	
	Nem tervezem, hogy továbbtanulok, terveim a következők	16	<ul style="list-style-type: none"> <li>▪ Munkát vállalom, dolgozni fogok, munkába állok</li> <li>▪ Dolgozok a szakmában, aztán majd eldől továbbtanulok-e, és ha igen, mit érdemes kitanulni</li> <li>▪ Külföldre költözök, külföldön keresek majd munkát</li> </ul>

			<ul style="list-style-type: none"> <li>▪ Célom a munka a <i>hitvány</i> életemben</li> </ul>
	Nem tudom, nem válaszolok	69	
KSZC Rudnay Gyula Szakképző Iskola és Kollégium, Tab	Magyarországi szakiskola	6	<ul style="list-style-type: none"> <li>▪ Körmendi Rendvédelmi technikum</li> <li>▪ Villanyszerelő szakmát tanulok</li> <li>▪ Munka mellett szerzek újabb szakmát</li> <li>▪ Egy budapesti technikumba megyek tanulni</li> </ul>
	Magyarországi egyetem	5	<ul style="list-style-type: none"> <li>▪ Pécsi Tudományegyetem, Jogi Kar</li> <li>▪ Nemzeti Közszolgálati Egyetem</li> <li>▪ ELTE</li> <li>▪ Budapestre tervezek menni</li> <li>▪ Még nem tudom</li> </ul>
	Külföldi szakiskola	0	
	Külföldi főiskola	1	<ul style="list-style-type: none"> <li>▪ Egy magániskolában tervezek továbbtanulni</li> </ul>
	Külföldi egyetem	0	
	Egyéb helyen, intézményben	0	
	Nem tervezem, hogy továbbtanulok, terveim a következők	12	<ul style="list-style-type: none"> <li>▪ Elhelyezkedek, munkába állok, tanult szakmámban kezdek dolgozni</li> <li>▪ Dolgozok és vállalkozást csinállok, mert az érettségi nem igazán számít</li> <li>▪ Most végzek a második szakmámmal, minél hamarabb saját lábra szeretnék állni</li> <li>▪ Németországba megyek dolgozni</li> </ul>
	Nem tudom, nem válaszolok	76	
Mátyás Király Gimnázium, Fonyód	Magyarországi szakiskola	4	<ul style="list-style-type: none"> <li>▪ Keszthely Asbóth Sándor Technikum és Szakképző</li> <li>▪ Kőbányai Zenei Studio</li> <li>▪ Jó kérdés, még nem tudom</li> </ul>
	Magyarországi egyetem	105	<ul style="list-style-type: none"> <li>▪ ELTE</li> <li>▪ Budapesti Műszaki Egyetem</li> <li>▪ Pécsi Tudományegyetem</li> <li>▪ Semmelweis Egyetem</li> <li>▪ Állatorvostudományi Egyetem</li> <li>▪ Testnevelési Egyetem</li> <li>▪ Károli Gáspár Református Egyetem</li> </ul>

		<ul style="list-style-type: none"> <li>▪ Pázmány Péter Katolikus Egyetem</li> <li>▪ Pannon Egyetem, Veszprém</li> <li>▪ Táncművészeti Egyetem</li> <li>▪ Magyar Agrár- és Élettudományi Egyetem, Kaposvár</li> <li>▪ Magyar Agrár- és Élettudományi Egyetem, Gödöllő</li> <li>▪ Budapesti Gazdasági Egyetem</li> <li>▪ Óbudai Egyetem</li> <li>▪ Miskolci Egyetem</li> <li>▪ Szegedi Tudományegyetem</li> <li>▪ Szegedi Tudományegyetem, Vagyonvédelem</li> <li>▪ Debreceni Egyetem</li> <li>▪ Széchenyi István Egyetem, Győr</li> <li>▪ Nemzeti Közszerológati Egyetem</li> <li>▪ Budapesti Metropolitan Egyetem</li> <li>▪ Edutus Egyetem</li> <li>▪ MATE- Rippl-Rónai Művészeti Intézet</li> <li>▪ IBS, International Business School, Budapest</li> <li>▪ Budapesten az egyik egyetem</li> <li>▪ Még nem tudom</li> <li>▪ Nem akarom megmondani</li> </ul>
Külföldi szakiskola	2	<ul style="list-style-type: none"> <li>▪ Egyesült Királyság</li> <li>▪ Olaszország</li> </ul>
Külföldi főiskola	0	
Külföldi egyetem	6	<ul style="list-style-type: none"> <li>▪ Külföldön, de még nem tudom hol</li> <li>▪ Kanada, Film School University, Toronto</li> <li>▪ USA</li> <li>▪ Spanyolország</li> </ul>
Egyéb helyen, intézményben	2	<ul style="list-style-type: none"> <li>▪ Zeneakadémia, Bartók konzervatórium</li> <li>▪ Tetováló képzést szeretnék végezni, a többit meglátom</li> </ul>
Nem tervezem, hogy továbbtanulok, terveim a következők	2	<ul style="list-style-type: none"> <li>▪ Mozdonyvezetői pályát szeretnék választani</li> <li>▪ Tetováló és piercinges akarok lenni, és ezzel elhelyezkedni</li> </ul>
Nem tudom, nem válaszolok	69	

<b>Premontrei Szakgimnázium és Technikum, Keszthely</b>	Magyarországi szakiskola	3	<ul style="list-style-type: none"> <li>▪ Semmelweis Egészségtudományi Képzés</li> <li>▪ Pécsen, egy ottani szakképző intézménybe</li> </ul>
	Magyarországi egyetem	30	<ul style="list-style-type: none"> <li>▪ Pécsi Tudományegyetem</li> <li>▪ ELTE</li> <li>▪ Pannon Egyetem, Veszprém</li> <li>▪ Pázmány Péter Katolikus Egyetem</li> <li>▪ Széchenyi István Egyetem, Győr</li> <li>▪ Debreceni Tudományegyetem</li> <li>▪ Budapesti Műszaki Egyetem</li> <li>▪ Semmelweis Egyetem</li> <li>▪ Soproni Egyetem, Óvodapedagógus alapszak</li> </ul>
	Külföldi szakiskola	0	
	Külföldi főiskola	3	<ul style="list-style-type: none"> <li>▪ Németország</li> <li>▪ USA</li> </ul>
	Külföldi egyetem	3	<ul style="list-style-type: none"> <li>▪ Még nem tudja hol, de külföldön</li> </ul>
	Egyéb helyen, intézményben	2	<i>Nincs válaszkiejtés</i>
	Nem tervezem, hogy továbbtanulok, terveim a következők	4	<ul style="list-style-type: none"> <li>▪ Munkát vállalok, dolgozni kezdek</li> <li>▪ Elhelyezkedek a szakérettségi után</li> <li>▪ Megyek külföldre dolgozni</li> </ul>
	Nem tudom, nem válaszolok	57	
<b>ZSZC Keszthelyi Asbóth Sándor Technikum, Szakképző Iskola és Kollégium</b>	Magyarországi szakiskola	2	<ul style="list-style-type: none"> <li>▪ Körmendi Rendvédelmi technikum</li> </ul>
	Magyarországi egyetem	30	<ul style="list-style-type: none"> <li>▪ Budapesti Műszaki Egyetem</li> <li>▪ Nemzeti Közszolgálati Egyetem</li> <li>▪ Színház és Filmművészeti Egyetem</li> <li>▪ ELTE</li> <li>▪ Milton Friedman Egyetem, Budapest</li> <li>▪ Pécsi Tudományegyetem</li> <li>▪ Széchenyi István Egyetem, Győr</li> <li>▪ Pécsi Orvostudományi Egyetem</li> <li>▪ Semmelweis Egyetem</li> <li>▪ Testnevelési Egyetem</li> <li>▪ Magyar Agrár- és Élettudományi Egyetem, Kaposvár</li> </ul>

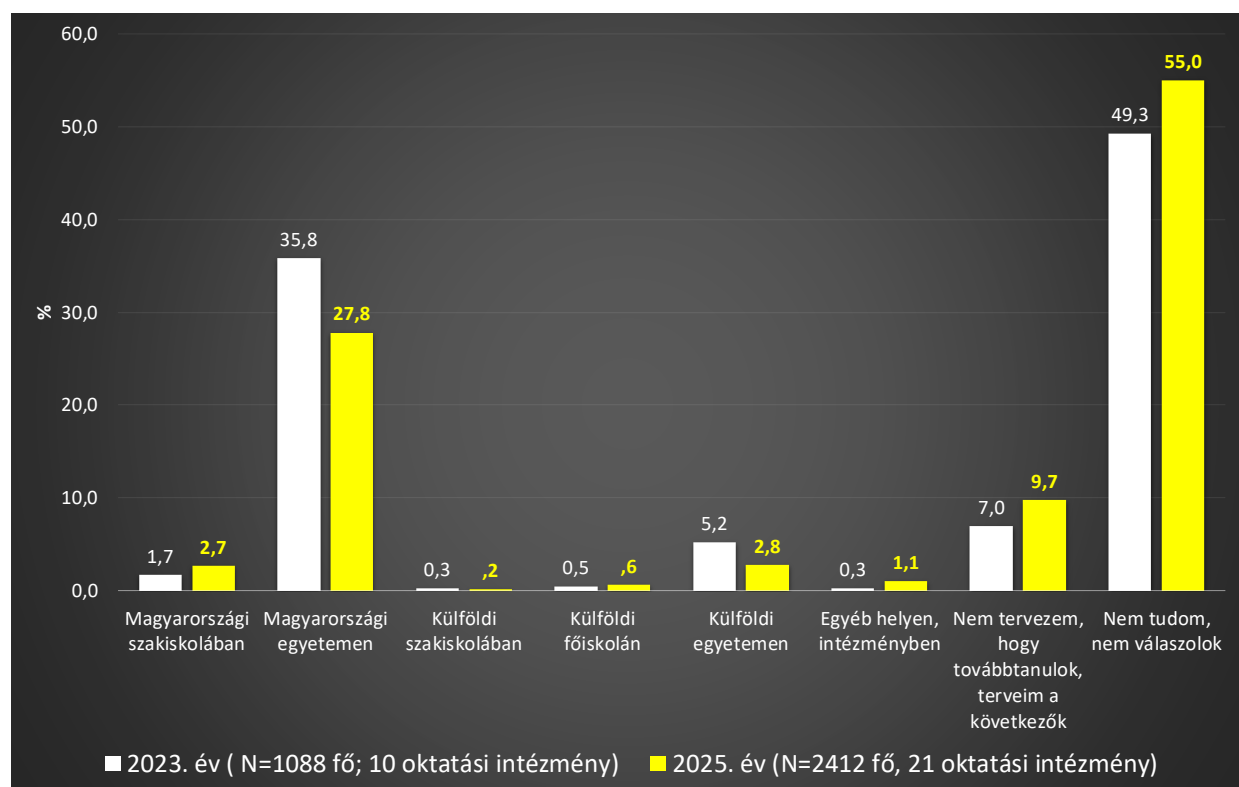


			<ul style="list-style-type: none"> <li>▪ Valamelyik budapesti egyetem, még nem döntöttem el</li> </ul>
	Külföldi szakiskola	0	
	Külföldi főiskola	2	<ul style="list-style-type: none"> <li>▪ Nem tudom még, nem döntöttem el</li> </ul>
	Külföldi egyetem	1	<ul style="list-style-type: none"> <li>▪ Hollandiába szeretnék menni tanulni</li> </ul>
	Egyéb helyen, intézményben	4	<ul style="list-style-type: none"> <li>▪ Honvéd Altiszti Akadémia, Szentendre</li> <li>▪ Valamilyen OKJ-s képzés</li> </ul>
	Nem tervezem, hogy továbbtanulok, terveim a következők	39	<ul style="list-style-type: none"> <li>▪ Dolgozok, állást keresek és munkába állok, elhelyezkedek a szakmában</li> <li>▪ Saját vállalkozást indítok</li> <li>▪ Átveszem apám cégét, és kész</li> <li>▪ Fodrászüzletet, fodrászszalont nyitok</li> <li>▪ Családot alapítok, magánéletet élek</li> <li>▪ Ameddig ilyen a helyzet nem kívánok ebben az országban dolgozni</li> <li>▪ Külföldre megyek dolgozni</li> <li>▪ Idővel mindenképpen külföldre megyek dolgozni, addig itt boldogulok</li> <li>▪ Leteszek a szakmám mellé egy tanfolyamot is, hogy legyen még egy munkalehetőségem is</li> <li>▪ Miután elvégeztem az iskolát egy nagyobb céghez bekerülni, hogy tapasztalatot szerezzek és után pedig saját vállalkozásba kezdek</li> </ul>
	Nem tudom, nem válaszolok	101	
<b>Zalaegerszegi SZC Keszthelyi Közgazdasági Technikum</b>	Magyarországi szakiskola	1	<ul style="list-style-type: none"> <li>▪ Rajz, művészet, zene területen</li> </ul>
	Magyarországi egyetem	30	<ul style="list-style-type: none"> <li>▪ Budapesti Gazdasági Egyetem</li> <li>▪ Pécsi Tudományegyetem</li> <li>▪ Pannon Egyetem, Veszprém</li> <li>▪ Pannon Egyetem, Zalaegerszegi központ</li> <li>▪ ELTE</li> <li>▪ Corvinus Egyetem</li> <li>▪ Színház és Filmművészeti Egyetem</li> <li>▪ Valahol jogi egyetem</li> </ul>

			<ul style="list-style-type: none"> <li>▪ Valahol a vendéglátás területén szeretnék felsőfokú képzést végezni</li> <li>▪ Még nem döntöttem el, de egy magyar egyetemen fogok tanulni</li> </ul>
	Külföldi szakiskola	0	
	Külföldi főiskola	0	
	Külföldi egyetem	3	<i>Nincs válasz kifejtés</i>
	Egyéb helyen, intézményben	0	
	Nem tervezem, hogy továbbtanulok, terveim a következők	8	<ul style="list-style-type: none"> <li>▪ Munkába állok, dolgozni fogok</li> <li>▪ Budapestre költözöm, vagy külföldre</li> <li>▪ Kiköltözök külföldre, és ott kezdek neki az életemnek</li> <li>▪ Megnyerem a lottót, és <i>go Sri Lanka</i></li> </ul>
	Nem tudom, nem válaszolok	63	
Siófoki Perczel Mór Gimnázium	Magyarországi szakiskola	1	<ul style="list-style-type: none"> <li>▪ Kaposváron valamilyen képzés</li> </ul>
	Magyarországi egyetem	69	<ul style="list-style-type: none"> <li>▪ ELTE</li> <li>▪ Budapesti Gazdasági Egyetem</li> <li>▪ Budapesti Műszaki Egyetem</li> <li>▪ Semmelweis Egyetem</li> <li>▪ Magyar Agrár- és Élettudományi Egyetem Kaposvár</li> <li>▪ Magyar Agrár- és Élettudományi Egyetem Gödöllő</li> <li>▪ Pázmány Péter Katolikus Egyetem</li> <li>▪ Pannon Egyetem, Veszprém</li> <li>▪ Soproni Egyetem</li> <li>▪ Corvinus Egyetem</li> <li>▪ Pécsi Tudományegyetem</li> <li>▪ Pécsi Orvostudományi Egyetem, Fogorvosi Kar</li> <li>▪ Nyíregyházi Egyetem</li> <li>▪ Debreceni Egyetem</li> <li>▪ Szegedi Tudományegyetem</li> <li>▪ Állatorvostudományi Egyetem</li> <li>▪ Testnevelési Egyetem</li> <li>▪ ELTE ÁJK</li> <li>▪ Valamelyik orvosi egyetem Magyarországon</li> </ul>

			▪ Még nem döntöttem el véglegesen
	Külföldi szakiskola	0	
	Külföldi főiskola	2	<i>Nincs válaszkiejtés</i>
	Külföldi egyetem	8	▪ Bécsi Egyetem ▪ Barcelonai Egyetem ▪ Harvard Egyetem
	Egyéb helyen, intézményben	0	
	Nem tervezem, hogy továbbtanulok, terveim a következők	0	
	Nem tudom, nem válaszolok	45	

20. sz. ábra **Továbbtanulási perspektívák összehasonlító válaszadói megoszlása 2023 és 2025 években**



**Reálisan tervezett legmagasabb iskolai végzettség** (Milyen legmagasabb iskolai végzettséget tervezel [reálisan] elérni?)

**Csak egy érvényes válasz jelölhető!**

76. sz. táblázat **Reálisan tervezett legmagasabb iskolai végzettség alapmegoszlása 2025 évben**

		Gyakoriság	%	Érvényes %
Válasz	Szakképző iskola	221	9,2	11,4
	Gimnáziumi érettségi	62	2,6	3,2
	Szakközépiskolai érettségi	173	7,2	8,9
	Szakiskola kiegészítő szak	17	,7	,9
	Technikum	364	15,1	18,8
	BSc/BA diploma	376	15,6	19,4
	MSc/MA diploma	487	20,2	25,1
	Doktori (PhD) fokozat	187	7,8	9,6
	Egyéb	7	,3	,4
	Nem tervezek továbbtanulást	46	1,9	2,4
	Összesen	1940	80,4	100,0
Hiányzó adat	Nem tudom, nem válaszolok	472	19,6	
Összesen		2412	100,0	

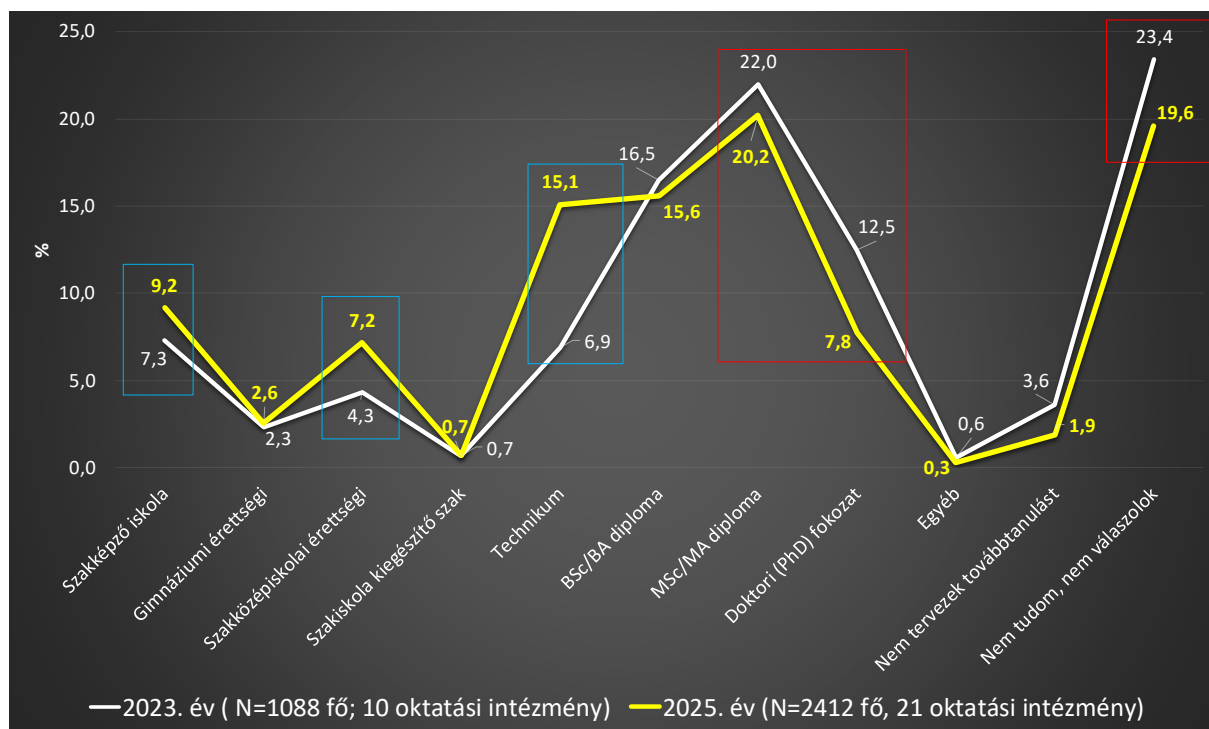
77. sz. táblázat **Reálisan tervezett legmagasabb iskolai végzettség kérdésen belül megfogalmazott egyéb válaszok tartalma**

		Gyakoriság	Kumulatív %
Válasz	<b>MEGADOTT KATEGÓRIÁKBA SOROLT VÁLASZOK</b>	2405	99,7
	Ameddig bírom, tanulok	1	,3
	Érettségi és különféle OKJ-s szakmák	1	
	Magyar foci válogatottban lenni, élni	1	
	Még tanulok szakmákat	1	
	Szakmai érettségi, szakmai diploma, OKJ állatorvosi asszisztens	1	
	Színes képzettség	1	
	Valamilyen diploma	1	
	Összesen	2412	100,0

## 78. sz. táblázat Reálisan tervezett legmagasabb iskolai végzettség oktatási intézmények szerint 2025 évben

24. Milyen legmagasabb iskolai végzettséget tervezel (reálisan) elérni?												
	Szakképző iskola	Gimnáziumi érettségi	Szakközépiskolai érettségi	Szakiskola kiegészítő szak	Technikum	BSc/BA diploma	MSc/MA diploma	Doktori (PhD) fokozat	Egyéb	Nem tervezek továbbtanulást	Nem tudom, nem válaszolok	Total
Lóczy Lajos Gimnázium, Balatonfüred	0	4	0	0	0	16	40	10	0	0	17	87
	0,0%	4,6%	0,0%	0,0%	0,0%	18,4%	46,0%	11,5%	0,0%	0,0%	19,5%	100,0%
	0,0%	6,5%	0,0%	0,0%	0,0%	4,3%	8,2%	5,3%	0,0%	0,0%	3,6%	3,6%
Balatonfüredi Szent Benedek Középiskola és Kollégium	0	2	5	0	7	36	52	12	1	5	28	148
	0,0%	1,4%	3,4%	0,0%	4,7%	24,3%	35,1%	8,1%	0,7%	3,4%	18,9%	100,0%
	0,0%	3,2%	2,9%	0,0%	1,9%	9,6%	10,7%	6,4%	14,3%	10,9%	5,9%	6,1%
Vajda János Gimnázium, Keszthely	0	0	0	0	0	6	28	22	0	0	4	60
	0,0%	0,0%	0,0%	0,0%	0,0%	10,0%	46,7%	36,7%	0,0%	0,0%	6,7%	100,0%
	0,0%	0,0%	0,0%	0,0%	0,0%	1,6%	5,7%	11,8%	0,0%	0,0%	0,8%	2,5%
Veszprémi SZC Öveges József Technikum és Kollégium, Balatonútfő	16	0	12	3	36	13	6	2	1	2	30	121
	13,2%	0,0%	9,9%	2,5%	29,8%	10,7%	5,0%	1,7%	0,8%	1,7%	24,8%	100,0%
	7,2%	0,0%	6,9%	17,6%	9,9%	3,5%	1,2%	1,1%	14,3%	4,3%	6,4%	5,0%
Magyar-Angol Tannyelvű Gimnázium és Kollégium, Balatonalmádi	0	1	0	0	0	7	32	10	0	1	8	59
	0,0%	1,7%	0,0%	0,0%	0,0%	11,9%	54,2%	16,9%	0,0%	1,7%	13,6%	100,0%
	0,0%	1,6%	0,0%	0,0%	0,0%	1,9%	6,6%	5,3%	0,0%	2,2%	1,7%	2,4%
Hévízi Bibó István Gimnázium és Kollégium	0	1	0	0	0	12	29	11	0	0	14	67
	0,0%	1,5%	0,0%	0,0%	0,0%	17,9%	43,3%	16,4%	0,0%	0,0%	20,9%	100,0%
	0,0%	1,6%	0,0%	0,0%	0,0%	3,2%	6,0%	5,9%	0,0%	0,0%	3,0%	2,8%
Zalaegerszegi SZC Keszthelyi Vendéglátó Technikum, Szakképző Iskola és Kollégium	18	1	18	1	21	10	4	2	0	4	29	108
	16,7%	0,9%	16,7%	0,9%	19,4%	9,3%	3,7%	1,9%	0,0%	3,7%	26,9%	100,0%
	8,1%	1,6%	10,4%	5,9%	5,8%	2,7%	0,8%	1,1%	0,0%	8,7%	6,1%	4,5%
Batsányi János Gimnázium, Tapolca	0	2	0	0	1	22	24	8	0	0	6	63
	0,0%	3,2%	0,0%	0,0%	1,6%	34,9%	38,1%	12,7%	0,0%	0,0%	9,5%	100,0%
	0,0%	3,2%	0,0%	0,0%	0,3%	5,9%	4,9%	4,3%	0,0%	0,0%	1,3%	2,6%
Berzsenyi Dániel Gimnázium, Marcali	1	8	0	0	4	9	16	3	0	1	13	55
	1,8%	14,5%	0,0%	0,0%	7,3%	16,4%	29,1%	5,5%	0,0%	1,8%	23,6%	100,0%
	0,5%	12,9%	0,0%	0,0%	1,1%	2,4%	3,3%	1,6%	0,0%	2,2%	2,8%	2,3%
Siófoki Szakképzési Centrum Hikman Béla Szakképző Iskola és Kollégium, Marcali	46	0	24	2	4	1	0	1	0	3	9	90
	51,1%	0,0%	26,7%	2,2%	4,4%	1,1%	0,0%	1,1%	0,0%	3,3%	10,0%	100,0%
	20,8%	0,0%	13,9%	11,8%	1,1%	0,3%	0,0%	0,5%	0,0%	6,5%	1,9%	3,7%
Térségi Általános Iskola, Szakképző Iskola és Kollégium, Csapi	1	0	0	0	0	0	0	0	0	0	0	1
	100,0%	0,0%	0,0%	0,0%	0,0%	0,0%	0,0%	0,0%	0,0%	0,0%	0,0%	100,0%
	0,5%	0,0%	0,0%	0,0%	0,0%	0,0%	0,0%	0,0%	0,0%	0,0%	0,0%	0,0%
Siófoki SZC Mathiasz János Technikum és Gimnázium, Balatonboglár	9	4	22	1	28	26	21	4	0	3	53	171
	5,3%	2,3%	12,9%	0,6%	16,4%	15,2%	12,3%	2,3%	0,0%	1,8%	31,0%	100,0%
	4,1%	6,5%	12,7%	5,9%	7,7%	6,9%	4,3%	2,1%	0,0%	6,5%	11,2%	7,1%
Siófoki SZC Krúdy Gyula Technikum és Gimnázium, Siófok	36	9	26	4	46	32	23	11	1	11	43	242
	14,9%	3,7%	10,7%	1,7%	19,0%	13,2%	9,5%	4,5%	0,4%	4,5%	17,8%	100,0%
	16,3%	14,5%	15,0%	23,5%	12,6%	8,5%	4,7%	5,9%	14,3%	23,9%	9,1%	10,0%
Siófoki SZC Baross Gábor Technikum és Szakképző Iskola, Siófok	38	7	20	0	66	29	7	7	1	1	45	221
	17,2%	3,2%	9,0%	0,0%	29,9%	13,1%	3,2%	3,2%	0,5%	0,5%	20,4%	100,0%
	17,2%	11,3%	11,6%	0,0%	18,1%	7,7%	1,4%	3,7%	14,3%	2,2%	9,5%	9,2%
Széchenyi István Baptista Technikum, Szakképző Iskola és Gimnázium, Tapolca	14	5	10	2	27	18	8	6	1	1	26	118
	11,9%	4,2%	8,5%	1,7%	22,9%	15,3%	6,8%	5,1%	0,8%	0,8%	22,0%	100,0%
	6,3%	8,1%	5,8%	11,8%	7,4%	4,8%	1,6%	3,2%	14,3%	2,2%	5,5%	4,9%
KSZC Rudnay Gyula Szakképző Iskola és Kollégium, Tab	41	4	12	3	11	1	1	1	0	5	21	100
	41,0%	4,0%	12,0%	3,0%	11,0%	1,0%	1,0%	1,0%	0,0%	5,0%	21,0%	100,0%
	18,6%	6,5%	6,9%	17,6%	3,0%	0,3%	0,2%	0,5%	0,0%	10,9%	4,4%	4,1%
Mátyás Király Gimnázium, Fonyód	0	9	2	0	0	48	75	26	0	0	30	190
	0,0%	4,7%	1,1%	0,0%	0,0%	25,3%	39,5%	13,7%	0,0%	0,0%	15,8%	100,0%
	0,0%	14,5%	1,2%	0,0%	0,0%	12,8%	15,4%	13,9%	0,0%	0,0%	6,4%	7,9%
Premontrei Szakgimnázium és Technikum, Keszthely	0	0	3	0	8	25	35	9	0	1	21	102
	0,0%	0,0%	2,9%	0,0%	7,8%	24,5%	34,3%	8,8%	0,0%	1,0%	20,6%	100,0%
	0,0%	0,0%	1,7%	0,0%	2,2%	6,6%	7,2%	4,8%	0,0%	2,2%	4,4%	4,2%
ZSZC Keszthelyi Asbóth Sándor Technikum, Szakképző Iskola és Kollégium	1	1	15	0	76	15	17	6	1	7	40	179
	0,6%	0,6%	8,4%	0,0%	42,5%	8,4%	9,5%	3,4%	0,6%	3,9%	22,3%	100,0%
	0,5%	1,6%	8,7%	0,0%	20,9%	4,0%	3,5%	3,2%	14,3%	15,2%	8,5%	7,4%
Zalaegerszegi SZC Keszthelyi Közgazdasági Technikum	0	0	4	1	29	28	13	10	1	0	19	105
	0,0%	0,0%	3,8%	1,0%	27,6%	26,7%	12,4%	9,5%	1,0%	0,0%	18,1%	100,0%
	0,0%	0,0%	2,3%	5,9%	8,0%	7,4%	2,7%	5,3%	14,3%	0,0%	4,0%	4,4%
Siófoki Perczel Mór Gimnázium	0	4	0	0	0	22	56	26	0	1	16	125
	0,0%	3,2%	0,0%	0,0%	0,0%	17,6%	44,8%	20,8%	0,0%	0,8%	12,8%	100,0%
	0,0%	6,5%	0,0%	0,0%	0,0%	5,9%	11,5%	13,9%	0,0%	2,2%	3,4%	5,2%
Total	221	62	173	17	364	376	487	187	7	46	472	2412
	9,2%	2,6%	7,2%	0,7%	15,1%	15,6%	20,2%	7,8%	0,3%	1,9%	19,6%	100,0%
	100,0%	100,0%	100,0%	100,0%	100,0%	100,0%	100,0%	100,0%	100,0%	100,0%	100,0%	100,0%

21. sz. ábra. Reálisan tervezett legmagasabb iskolai végzettség összehasonlító válaszadói megoszlása 2023 és 2025 években



**Tervezett foglalkozás, hivatás** (Milyen foglalkozást, hivatást tervezel választani magadnak?)

A kérdés megválaszolásához kategóriakötés nélküli egy, vagy többválaszos, szabad asszociáción alapuló szöveges válaszkifejtés biztosított!

79. sz. táblázat Tervezett foglalkozás, hivatás kérdésre válaszolók alapmegoszlása

		Gyakoriság	%	Érvényes %
Válasz	Megnevez foglalkozást	1139	47,2	72,0
	Nem akar válaszolni a kérdésre	442	18,3	28,0
	Összesen	1581	65,5	100,0
Hiányzó adat	Még nem tudja	831	34,5	
Összesen		2412	100,0	

80. sz. táblázat **Tervezett foglalkozás, hivatás megfogalmazása**

	Gyakoriság	%	Kumulatív %
Informatikus (programtervező, szoftverfejlesztő, rendszergazda, rendszer üzemeltető, weboldal és webhálózat fejlesztő)	81	7,1	7,1
Mérnök (építész, informatikai, agrár, villamossági, energetikai, vegyész, gépész, mechatronikai, járműipari, erdészeti, növénytermesztő, logisztikai, tűzvédelmi)	80	7,0	14,1
Egyéni, vagy társas vállalkozó	59	5,2	19,3
Orvos (fogorvos, gyermekorvos, szülész-nőgyógyász, aneszteziológus, igazságügyi orvosszakértő, sebész, bőrgyógyász, kutatóorvos, pszichiáter)	46	4,0	23,4
Pszichológus (neuropszichológus, klinikai pszichológus, gyermekpszichológus, kriminálpszichológus,	42	3,7	27,0
Szakács, chef	41	3,6	30,6
Jogász, ügyvéd (nemzetközi jogász, ingatlanjogász, vállalati jogász, sportjogász, kriminalisztikai szakjogász, közvádoló ügyész, büntetőjogász)	40	3,5	34,2
Cukrász	39	3,4	37,6
Autószerelő	37	3,2	40,8
Pedagógus, tanár, tanító (irodalom, történelem, torna, földrajz)	33	2,9	43,7
Fodrász	30	2,6	46,4
Edző, személyi edző, sportmanager	27	2,4	48,7
Kozmetikus	26	2,3	51,0
Gyógytornász, fizioterapeuta	25	2,2	53,2
Épületgépész, klíma és hőszivattyúszerelő	24	2,1	55,3
Pincér, felszolgáló	22	1,9	57,2
Könyvelő, mérlegképes könyvelő, pénzügyi, számviteli ügyintéző, pénzügyi kontroller	18	1,6	58,8
Rendőr	17	1,5	60,3
Mezőgazdász, mezőgazdasági gépész, agroinformatikus	16	1,4	61,7
Közgazdász, nemzetközi gazdálkodás	15	1,3	63,0
Villanyszerelő	15	1,3	64,4
Kereskedelmi értékesítő, bolti eladó	14	1,2	65,6
Ápoló, szakápoló, mentőápoló, mentőtiszt	12	1,1	66,6
Állatorvos, szakállatorvos	10	,9	67,5
Óvodapedagógus	10	,9	<b>68,4</b>
Hivatásos katona, honvéd	9	,8	69,2
Légi utaskísérő	9	,8	70,0
Működőképző, szempilla stylist, sminktetováló	9	,8	70,8
Rendőr nyomozó, bűnügyi nyomozó, kriminológus	9	,8	71,6

Turizmus, vendéglátás management	8	,7	72,3
<i>Szakt munkás*</i>	7	,6	72,9
Tetováló művész, piercinges	7	,6	73,5
Asztalos	6	,5	74,0
Erősáramú elektrotechnikus	6	,5	74,5
Gáz-, és fűtés szerelő	6	,5	75,1
Hegesztő	6	,5	75,6
Idegenvezető	6	,5	76,1
Marketing és PR menedzsment	6	,5	76,6
Profi labdarúgó	6	,5	77,2
Sportoló	6	,5	77,7
Biológus, tengerbiológus, evolúcióbiológus, zoológus	5	,4	78,1
Csecsemő- és kisgyermek gondozó	5	,4	78,6
Mozdonyvezető	5	,4	79,0
Rendezvényszervező, esküvő szervező	5	,4	79,5
Grafikus, designer	4	,4	79,8
Készenléti rendőr, TEK/NAV	4	,4	80,2
Logisztikus	4	,4	80,5
Lovasedző, lovas terapeuta	4	,4	80,9
Pilóta	4	,4	81,2
Ruhatervező, divattervező, divatszabó, esküvői ruhatervező	4	,4	81,6
Szobafestő, mázoló, tapétázó	4	,4	81,9
Zeneművész, zenei producer	4	,4	82,3
Állatorvosi asszisztens	3	,3	82,5
Bártender, mixer, barista	3	,3	82,8
Börtönőr	3	,3	83,1
<i>Bűnöző*</i>	3	,3	83,3
Diplomata	3	,3	83,6
Gyógypedagógus	3	,3	83,8
Kertész	3	,3	84,1
Lakberendező	3	,3	84,4
Pincér, felszolgáló, bolti eladó	3	,3	84,6
Politikus	3	,3	84,9
Profi kézilabdázó	3	,3	85,2
Profi táncos, táncoktató	3	,3	85,4
Sportmanager	3	,3	85,7
Traktoros	3	,3	86,0
Autóértékesítő	2	,2	86,1
Dietetikus	2	,2	86,3



Edző, gyógytornász	2	,2	86,5
Építésvezető	2	,2	86,7
<i>Gazdag*</i>	2	,2	86,8
Gyógyszerész	2	,2	87,0
Human Relations (HR)	2	,2	87,2
Idegenvezető, recepciós	2	,2	87,4
Ingatlan közvetítő	2	,2	87,5
Kert és tájépítész	2	,2	87,7
Könyvtáros, levéltáros	2	,2	87,9
Lótenyésztő, lovász	2	,2	88,1
Masszőr	2	,2	88,2
<i>Milliomos*</i>	2	,2	88,4
<i>Munkanélküli*</i>	2	,2	88,6
Nemzetközi fuvarozó, kamionos	2	,2	88,8
Pszichológus, pszichiáter	2	,2	88,9
Színész	2	,2	89,1
Színész, író, rendező	2	,2	89,3
Szőlész-borász	2	,2	89,5
Szülésznő	2	,2	89,6
Tolmács, fordító, szinkrontolmács	2	,2	89,8
Utazás és programszervező	2	,2	90,0
Adminisztrátor	1	,1	90,1
Állatasszisztált gyógypedagógus	1	,1	90,2
Állatorvos, fogorvos	1	,1	90,3
<i>Amihez kedvem van*</i>	1	,1	90,3
Animátor, táncos, színész	1	,1	90,4
Asztalos, ács	1	,1	90,5
Autizmus specifikus gyógypedagógus	1	,1	90,6
Autószerelő, épületgépész, klímaszerelő	1	,1	90,7
Autószerelő, rendőr	1	,1	90,8
Autótervező (karosszéria tervező)	1	,1	90,9
Bártender, pincér, felszolgáló	1	,1	91,0
Buszsofőr	1	,1	91,0
Cipész	1	,1	91,1
Cukrász, felszolgáló	1	,1	91,2
Cukrász, pék	1	,1	91,3
Cukrász, zumba instruktor	1	,1	91,4
Edző, masszőr	1	,1	91,5
Elektronikai eszközszerelő	1	,1	91,6
Épületgépész, ökolívó edző	1	,1	91,7

Érintésvédelmi felülvizsgáló	1	,1	91,7
FBI nyomozó, tengerbiológus, tánctanár	1	,1	91,8
Fényképész	1	,1	91,9
Filmes, újságíró, politikus	1	,1	92,0
Filmrendező	1	,1	92,1
Fodrász, műkörömpépítő, ingatlanos	1	,1	92,2
Fodrász, személyi edző	1	,1	92,3
Fodrász, testnevelő tanár	1	,1	92,4
Fordító, vagy úrhajós	1	,1	92,4
<i>Főállású anya*</i>	<i>1</i>	<i>,1</i>	<i>92,5</i>
Geológus	1	,1	92,6
Gépi forgácsoló, esztergályos	1	,1	92,7
Gyógyszerész, fogorvos	1	,1	92,8
Határrendész	1	,1	92,9
Híradástechnikai szervizelő	1	,1	93,0
Hivatásos katona, labdarúgó	1	,1	93,1
Hulladékgyűjtő és elszállító	1	,1	93,2
Humánkineziológus	1	,1	93,2
Influencer	1	,1	93,3
Informatikus, grafikus, designer	1	,1	93,4
Informatikus, személyi edző	1	,1	93,5
Jogász, kisgyermekgondozó	1	,1	93,6
Jogász, politikus	1	,1	93,7
Jogász, vadászpilóta	1	,1	93,8
Katona, edző	1	,1	93,9
Képzőművész	1	,1	93,9
Kereskedő, épületgépész	1	,1	94,0
<i>Kolbásztöltő*</i>	<i>1</i>	<i>,1</i>	<i>94,1</i>
Kozmetikus, sminkes, táncos	1	,1	94,2
Költő, irodalmár	1	,1	94,3
Közgazdász, politológus	1	,1	94,4
Kriminológus, zoológus	1	,1	94,5
Légi utaskísérő, biológus, cukrász	1	,1	94,6
Logopédus	1	,1	94,6
Lovas turizmussal szeretne foglalkozni	1	,1	94,7
Lovasedző, gyógytornász	1	,1	94,8
Magasépítő	1	,1	94,9
Masszőr, táncos	1	,1	95,0
Méhész, boncmester	1	,1	95,1
Mentál tréner	1	,1	95,2

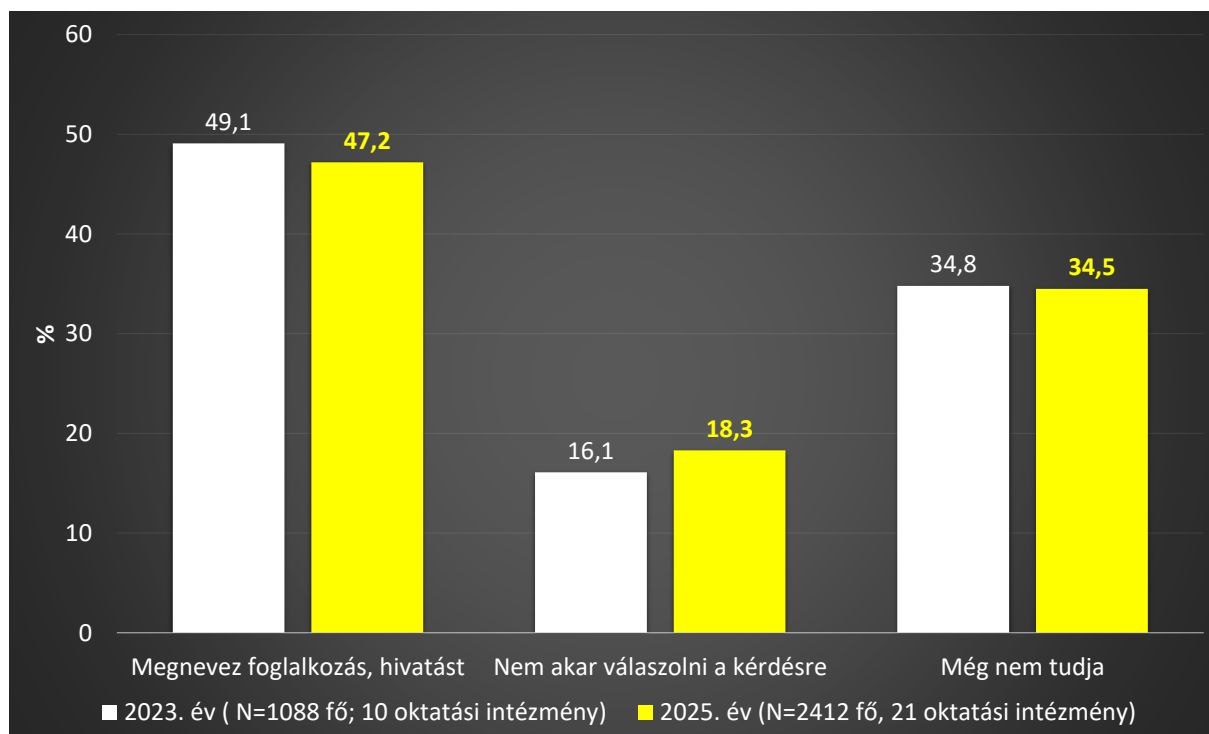
Mérnök, jogász	1	,1	95,3
<i>Milliárdos*</i>	<i>1</i>	<i>,1</i>	<i>95,3</i>
Mobiltelefon szerelő	1	,1	95,4
Modell	1	,1	95,5
Működőképző, fodrász, lovas oktató	1	,1	95,6
Műsorvezető	1	,1	95,7
Műsorvezető, légi forgalomirányító	1	,1	95,8
NAV-hoz szeretnék menni, de nem kizárt az óvónői pálya	1	,1	95,9
Nyelvész	1	,1	96,0
Operaénekes, karmester	1	,1	96,0
Orvos, grafikus	1	,1	96,1
Óvodapedagógus, bölcsődei gondozó	1	,1	96,2
Óvodapedagógus, fodrász	1	,1	96,3
Óvodapedagógus, kisgyermek gondozó	1	,1	96,4
Óvodapedagógus, pszichológus	1	,1	96,5
Pincér, cukrász, zeneművész	1	,1	96,6
Pincér, masször, felszolgáló	1	,1	96,7
Pincér, üzletvezető	1	,1	96,8
Politikus, katona	1	,1	96,8
Politológus	1	,1	96,9
Profí labdarúgó, autószerelő	1	,1	97,0
Profí labdarúgó, boksoló, motoros	1	,1	97,1
Profí labdarúgó, edző	1	,1	97,2
Pszichológus, gyógypedagógus	1	,1	97,3
Pszichológus, színész	1	,1	97,4
Rajzművész, zeneművész	1	,1	97,5
Rendőri nyomozó, bűnügyi nyomozó, gyógytornász	1	,1	97,5
Rendőri nyomozó, bűnügyi nyomozó, logopédus	1	,1	97,6
Rendőri, divatszabó	1	,1	97,7
Rendőri, mentős	1	,1	97,8
Rendőri, pincér	1	,1	97,9
Sport és rekreáció területén szeretne dolgozni	1	,1	98,0
Sportkommentátor	1	,1	98,1
Statisztikai elemző, statisztikus	1	,1	98,2
Szakács, cukrász	1	,1	98,2
Szakács, pincér	1	,1	98,3
Szakács, vendéglátás management	1	,1	98,4
Személyi testőr	1	,1	98,5
Színész, filmrendező	1	,1	98,6

Színész, idegenvezető	1	,1	98,7
Szülésznő, kisgyermek- és csecsemő ápoló, gyermek gyógytornász	1	,1	98,8
Tanár, újságíró	1	,1	98,9
Tetováló, könyvelő	1	,1	98,9
Trolibusz vezető	1	,1	99,0
Tűzoltó	1	,1	99,1
Vasúti gépész	1	,1	99,2
Védőnő	1	,1	99,3
Védőnő, csontkovács	1	,1	99,4
Villamos vezető	1	,1	99,5
Villanyszerelő, autószerelő	1	,1	99,6
Villanyszerelő, futár	1	,1	99,6
Villanyszerelő, klímaszerelő	1	,1	99,7
Villanyszerelő, zongorista	1	,1	99,8
Zenész, hangtechnikus	1	,1	99,9
Zeneterapeuta	1	,1	100,0
<b>Összesen</b>	<b>1139</b>	<b>100,0</b>	

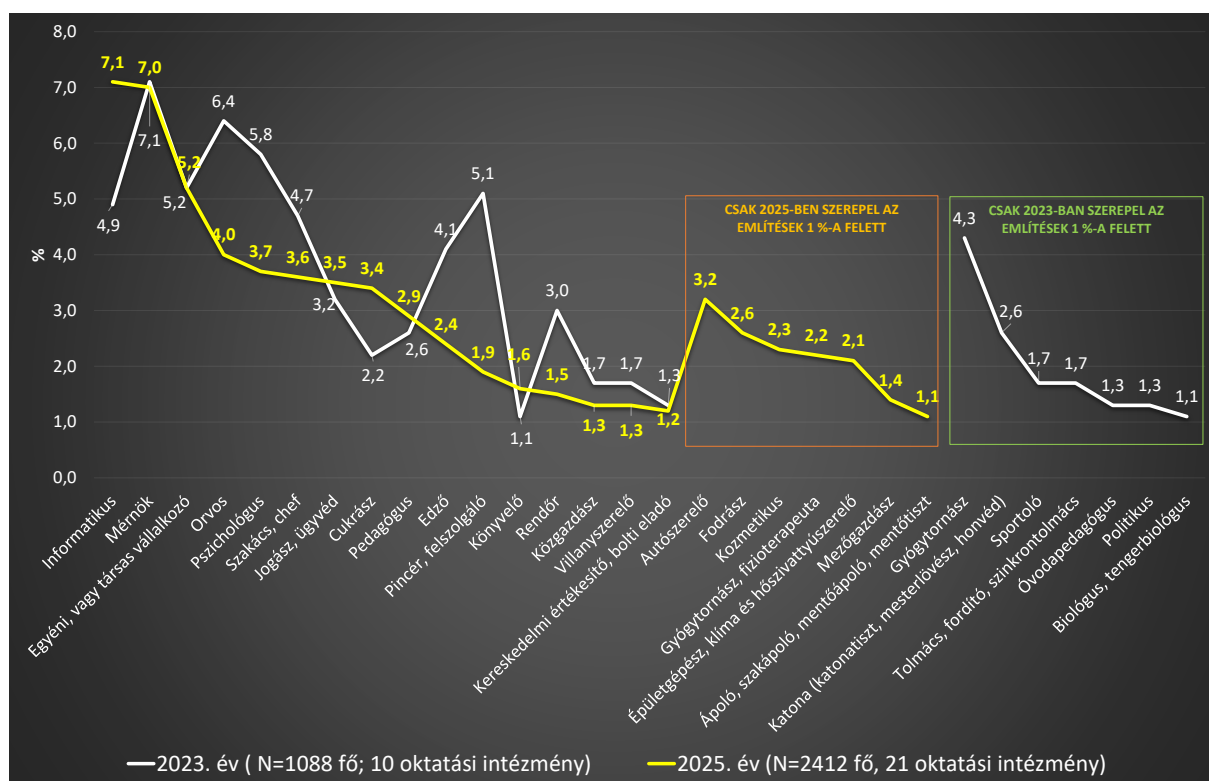
### Választás

\* Ahogy a 2023. évi vizsgálat során, a vizsgált populációra tekintettel módszertani okból ez alkalommal is érvényes válaszként fogadtuk el a diffúz módon definiált, FEOR besorolhatóság nélküli, öncélú, vagy provokatív válaszokat is. Az adott válaszokat a táblázatban a gyakoriságok sorrendjében megjelöltük.

22. sz. ábra Tervezett foglalkozás, hivatás válaszadói alpmegoszlásának összehasonlítása 2023 és 2025 évi adatok alapján



23. sz. ábra Tervezett foglalkozás, hivatás válaszadói megoszlásának összehasonlítása az összes érvényes válasz 1 %-ig 2023 és 2025 évi adatok alapján



**Tanulmányi átlag** (Mennyi volt a legutóbbi félévi bizonyítványban a tanulmányi átlagod?)

81. sz. táblázat **Tanulmányi átlag kérdésre válaszolók alapmegoszlása**

		Gyakoriság	%
Válasz	Megnevez tanulmányi átlagot	1594	66,1
	Nem szeretnék válaszolni erre a kérdésre	224	9,3
	Nem tudom, nem emlékszem pontosan	594	24,6
	Összesen	2412	100,0

82. sz. táblázat **Tanulmányi átlagok alakulása oktatási intézmények főcsoportjai szerint**

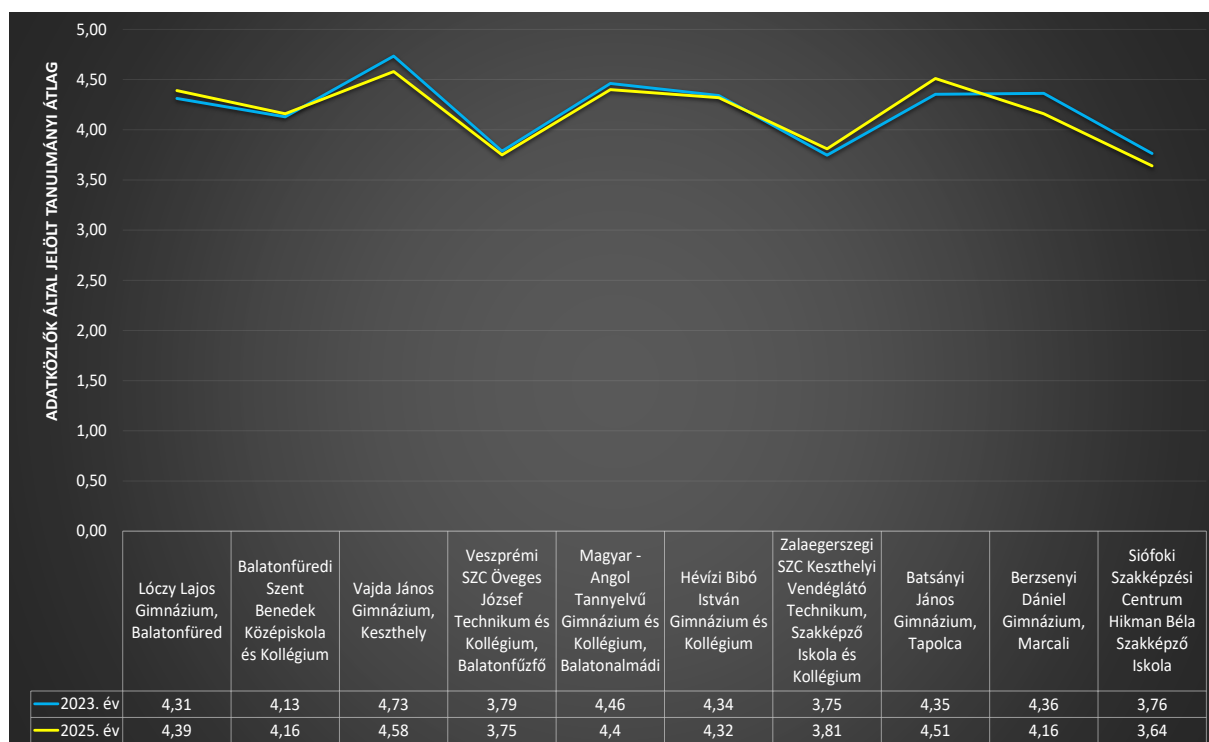
KÉPZÉSI FŐTÍPUS	Összes adatközlő képzési főtípus szerint	Tanulmányi átlagot közlők száma	Tanulmányi átlagot közlők aránya az összes adatközlő százalékában	Minimum átlag	Maximum átlag	Átlag	Csoport medián
Klasszikus gimnázium	706	467	66,1	1,32	5,00	4,45	4,60
Szakgimnázium, technikum, szakképző	1706	1127	66,1	1,48	5,00	3,94	4,00
<b>Összesen</b>	<b>2412</b>	<b>1594</b>	<b>66,1</b>	<b>1,32</b>	<b>5,00</b>	<b>4,09</b>	<b>4,11</b>

83. sz. táblázat **Tanulmányi átlagok alakulása oktatási intézmények szerint**

KÉPZÉSI FŐTÍPUS	Összes adatközlő képzési főtípus szerint	Tanulmányi átlagot közlők száma	Tanulmányi átlagot közlők aránya az összes adatközlő százalékában	Minimum átlag	Maximum átlag	Átlag	Csoport medián
Lóczy Lajos Gimnázium, Balatonfüred	87	62	71,3	3,40	5,00	4,39	4,32
Balatonfüredi Szent Benedek Középiskola és Kollégium	148	100	67,6	1,48	4,90	4,16	4,20
Vajda János Gimnázium, Keszthely	60	44	73,3	4,00	5,00	4,58	4,60

Veszprémi SZC Öveges József Technikum és Kollégium, Balatonfűzfő	121	76	62,8	2,63	4,80	<b>3,75</b>	3,80
Magyar-Angol Tannyelvű Gimnázium és Kollégium, Balatonalmádi	59	36	61	1,32	5,00	<b>4,40</b>	4,70
Hévízi Bibó István Gimnázium és Kollégium	67	36	53,7	3,00	5,00	<b>4,32</b>	4,38
Zalaegerszegi SZC Keszthelyi Vendéglátó Technikum, Szakképző Iskola és Kollégium	108	64	59,3	2,00	5,00	<b>3,81</b>	3,99
Batsányi János Gimnázium, Tapolca	63	44	69,8	3,00	5,00	<b>4,51</b>	4,60
Berzsenyi Dániel Gimnázium, Marcali	55	34	61,8	2,86	5,00	<b>4,16</b>	4,25
Siófoki Szakképzési Centrum Hikman Béla Szakképző Iskola, Marcali	90	53	58,9	2,45	5,00	<b>3,64</b>	3,56
Térségi Általános Iskola, Szakképző Iskola és Kollégium, Csapi	1	1	100,0	3,17	3,17	<b>3,17</b>	3,17
Siófoki SZC Mathiasz János Technikum és Gimnázium, Balatonboglár	171	105	61,4	2,47	5,00	<b>4,08</b>	4,00
Siófoki SZC Krúdy Gyula Technikum és Gimnázium, Siófok	242	173	71,5	2,00	5,00	<b>3,89</b>	3,99
Siófoki SZC Baross Gábor Technikum és Szakképző Iskola, Siófok	221	147	66,5	2,31	5,00	<b>3,87</b>	4,00
Széchenyi István Baptista Technikum, Szakképző Iskola és Gimnázium, Tapolca	118	77	65,3	2,00	4,84	<b>3,84</b>	4,00
KSZC Rudnay Gyula Szakképző Iskola és Kollégium, Tab	100	63	63	2,47	4,82	<b>3,73</b>	3,62
Mátyás Király Gimnázium, Fonyód	190	124	65,3	3,00	5,00	<b>4,46</b>	4,54
Premontrei Szakgimnázium és Technikum, Keszthely	102	79	77,5	2,83	5,00	<b>4,23</b>	4,30
ZSZC Keszthelyi Asbóth Sándor Technikum, Szakképző Iskola és Kollégium	179	113	63,1	2,90	5,00	<b>3,91</b>	3,98
Zalaegerszegi SZC Keszthelyi Közgazdasági Technikum	105	76	72,4	3,00	5,00	<b>4,34</b>	4,45
Siófoki Perczel Mór Gimnázium	125	87	69,6	2,10	5,00	<b>4,60</b>	4,70
<b>Összesen</b>	<b>2412</b>	<b>1594</b>	<b>66,1</b>	<b>1,32</b>	<b>5,00</b>	<b>4,09</b>	<b>4,11</b>

24. sz. ábra **Tanulmányi átlagok összehasonlítása a megegyező 10 oktatási intézmény metszetében 2023 és 2025 év adatai szerint**



**2.67. Idegen nyelvismeret, nyelvvizsga** (Rendelkezel-e már valamilyen nyelvből legalább középfokú sikeres nyelvvizsgával?)

**Minden felsorolt idegen nyelv vonatkozásában egy érvényes válasz adható!**

84. sz. táblázat **Idegen nyelvismeret, nyelvvizsga** alapmegoszlása

		Gyakoriság	%
Válasz	Jelenleg még nincs legalább középfokú nyelvvizsgám, de készülok rá	1404	58,2
	Van legalább egy nyelvből középfokú nyelvvizsgája	308	12,8
	Nincs legalább középfokú nyelvvizsgája és nem is készülok rá	485	20,1
	Nem válaszol	215	8,9
	Összesen	2412	100,0



85. sz. táblázat **Idegen nyelvismeret, nyelvvizsga oktatási intézmények szerint**

	IDEGEN NYELVISMERET				Total
	Jelenleg még nincs legalább középfokú nyelvvizsgám, de készülők rá	Van legalább egy nyelvből középfokú nyelvvizsgája	Nincs legalább középfokú nyelvvizsgája és nem is készül rá	Nem válaszol	
Lóczy Lajos Gimnázium, Balatonfüred	38	43	4	2	87
	43,7%	49,4%	4,6%	2,3%	100,0%
	2,7%	14,0%	0,8%	0,9%	3,6%
Balatonfüredi Szent Benedek Középiskola és Kollégium	91	29	11	17	148
	61,5%	19,6%	7,4%	11,5%	100,0%
	6,5%	9,4%	2,3%	7,9%	6,1%
Vajda János Gimnázium, Keszthely	39	20	1	0	60
	65,0%	33,3%	1,7%	0,0%	100,0%
	2,8%	6,5%	0,2%	0,0%	2,5%
Veszprémi SZC Öveges József Technikum és Kollégium, Balatonfűzfő	75	3	30	13	121
	62,0%	2,5%	24,8%	10,7%	100,0%
	5,3%	1,0%	6,2%	6,0%	5,0%
Magyar-Angol Tannyelvű Gimnázium és Kollégium, Balatonalmádi	36	11	10	2	59
	61,0%	18,6%	16,9%	3,4%	100,0%
	2,6%	3,6%	2,1%	0,9%	2,4%
Hévízi Bibó István Gimnázium és Kollégium	48	14	2	3	67
	71,6%	20,9%	3,0%	4,5%	100,0%
	3,4%	4,5%	0,4%	1,4%	2,8%
Zalaegerszegi SZC Keszthelyi Vendéglátó Technikum, Szakképző Iskola és Kollégium	44	5	43	16	108
	40,7%	4,6%	39,8%	14,8%	100,0%
	3,1%	1,6%	8,9%	7,4%	4,5%
Batsányi János Gimnázium, Tapolca	30	26	3	4	63
	47,6%	41,3%	4,8%	6,3%	100,0%
	2,1%	8,4%	0,6%	1,9%	2,6%
Berzsenyi Dániel Gimnázium, Marcali	46	3	4	2	55
	83,6%	5,5%	7,3%	3,6%	100,0%
	3,3%	1,0%	0,8%	0,9%	2,3%
Siófoki Szakképzési Centrum Hikman Béla Szakképző Iskola, Marcali	28	6	38	18	90
	31,1%	6,7%	42,2%	20,0%	100,0%
	2,0%	1,9%	7,8%	8,4%	3,7%
Térségi Általános Iskola, Szakképző Iskola és Kollégium, Csapi	0	0	0	1	1
	0,0%	0,0%	0,0%	100,0%	100,0%
	0,0%	0,0%	0,0%	0,5%	0,0%
Siófoki SZC Mathiasz János Technikum és Gimnázium, Balatonboglár	115	10	30	16	171
	67,3%	5,8%	17,5%	9,4%	100,0%
	8,2%	3,2%	6,2%	7,4%	7,1%
Siófoki SZC Krúdy Gyula Technikum és Gimnázium, Siófok	148	19	48	27	242
	61,2%	7,9%	19,8%	11,2%	100,0%
	10,5%	6,2%	9,9%	12,6%	10,0%
Siófoki SZC Baross Gábor Technikum és Szakképző Iskola, Siófok	121	5	66	29	221
	54,8%	2,3%	29,9%	13,1%	100,0%
	8,6%	1,6%	13,6%	13,5%	9,2%
Széchenyi István Baptista Technikum, Szakképző Iskola és Gimnázium, Tapolca	55	15	34	14	118
	46,6%	12,7%	28,8%	11,9%	100,0%
	3,9%	4,9%	7,0%	6,5%	4,9%
KSZC Rudnay Gyula Szakképző Iskola és Kollégium, Tab	27	2	51	20	100
	27,0%	2,0%	51,0%	20,0%	100,0%
	1,9%	0,6%	10,5%	9,3%	4,1%
Mátyás Király Gimnázium, Fonyód	138	34	15	3	190
	72,6%	17,9%	7,9%	1,6%	100,0%
	9,8%	11,0%	3,1%	1,4%	7,9%
Premontrei Szakgimnázium és Technikum, Keszthely	77	5	15	5	102
	75,5%	4,9%	14,7%	4,9%	100,0%
	5,5%	1,6%	3,1%	2,3%	4,2%
ZSZC Keszthelyi Asbóth Sándor Technikum, Szakképző Iskola és Kollégium	105	4	55	15	179
	58,7%	2,2%	30,7%	8,4%	100,0%
	7,5%	1,3%	11,3%	7,0%	7,4%
Zalaegerszegi SZC Keszthelyi Közgazdasági Technikum	68	9	22	6	105
	64,8%	8,6%	21,0%	5,7%	100,0%
	4,8%	2,9%	4,5%	2,8%	4,4%
Siófoki Perczel Mór Gimnázium	75	45	3	2	125
	60,0%	36,0%	2,4%	1,6%	100,0%
	5,3%	14,6%	0,6%	0,9%	5,2%
Total	1404	308	485	215	2412
	58,2%	12,8%	20,1%	8,9%	100,0%
	100,0%	100,0%	100,0%	100,0%	100,0%

86. sz. táblázat **Legalább középfokú, sikeres nyelvvizsgával rendelkezők nyelvvizsga státusza**

N = 308	KÖZÉPFOK			FELSŐFOK			Nem jelöli	Összesen
	ÍRÁSBELI	SZÓBELI	KOMPLEX	ÍRÁSBELI	SZÓBELI	KOMPLEX		
Angol	9 2,9	23 7,5	194 63,0	2 0,6	13 4,2	36 11,7	31 10,1	<b>308</b> <b>100,0</b>
Német	2 0,6	4 1,3	18 5,8	1 0,3	2 0,6	9 2,9	272 88,3	<b>308</b> <b>100,0</b>
Francia	0 0,0	1 0,3	2 0,6	0 0,0	0 0,0	2 0,6	303 98,5	<b>308</b> <b>100,0</b>
Olasz	0 0,0	1 0,3	2 0,6	0 0,0	0 0,0	1 0,3	303 98,5	<b>308</b> <b>100,0</b>
Spanyol	1 0,3	0 0,0	3 1,0	0 0,0	0 0,0	2 0,6	302 98,1	<b>308</b> <b>100,0</b>
Orosz	0 0,0	0 0,0	1 0,3	0 0,0	2 0,6	5 1,6	300 97,5	<b>308</b> <b>100,0</b>
Kínai	0 0,0	0 0,0	1 0,3	0 0,0	2 0,6	5 1,6	300 97,5	<b>308</b> <b>100,0</b>
Cigány, roma*	0 0,0	0 0,0	0 0,0	0 0,0	0 0,0	1 0,3	307 99,7	<b>308</b> <b>100,0</b>
Eszperantó*	0 0,0	0 0,0	0 0,0	0 0,0	0 0,0	1 0,3	307 99,7	<b>308</b> <b>100,0</b>
Eszkimó, aleut*	0 0,0	0 0,0	0 0,0	0 0,0	0 0,0	1 0,3	307 99,7	<b>308</b> <b>100,0</b>
Kongói*	0 0,0	0 0,0	0 0,0	0 0,0	0 0,0	1 0,3	307 99,7	<b>308</b> <b>100,0</b>
Latin*	0 0,0	0 0,0	0 0,0	0 0,0	0 0,0	1 0,3	307 99,7	<b>308</b> <b>100,0</b>
Lengyel*	0 0,0	1 0,3	0 0,0	0 0,0	0 0,0	0 0,0	307 99,7	<b>308</b> <b>100,0</b>
Román*	0 0,0	0 0,0	0 0,0	0 0,0	0 0,0	1 0,3	307 99,7	<b>308</b> <b>100,0</b>
Török*	0 0,0	0 0,0	0 0,0	0 0,0	1 0,3	0 0,0	307 99,7	<b>308</b> <b>100,0</b>
Az összes szláv nyelvet beszéli*	0 0,0	0 0,0	0 0,0	0 0,0	0 0,0	1 0,3	307 99,7	<b>308</b> <b>100,0</b>

[\*Egyéb választott, legalább középfokú nyelvvizsgával igazolható módon beszélt nyelvek]

87. sz. táblázat Nyelvvizsgára készülőek választott idegen nyelvek szerinti megoszlása

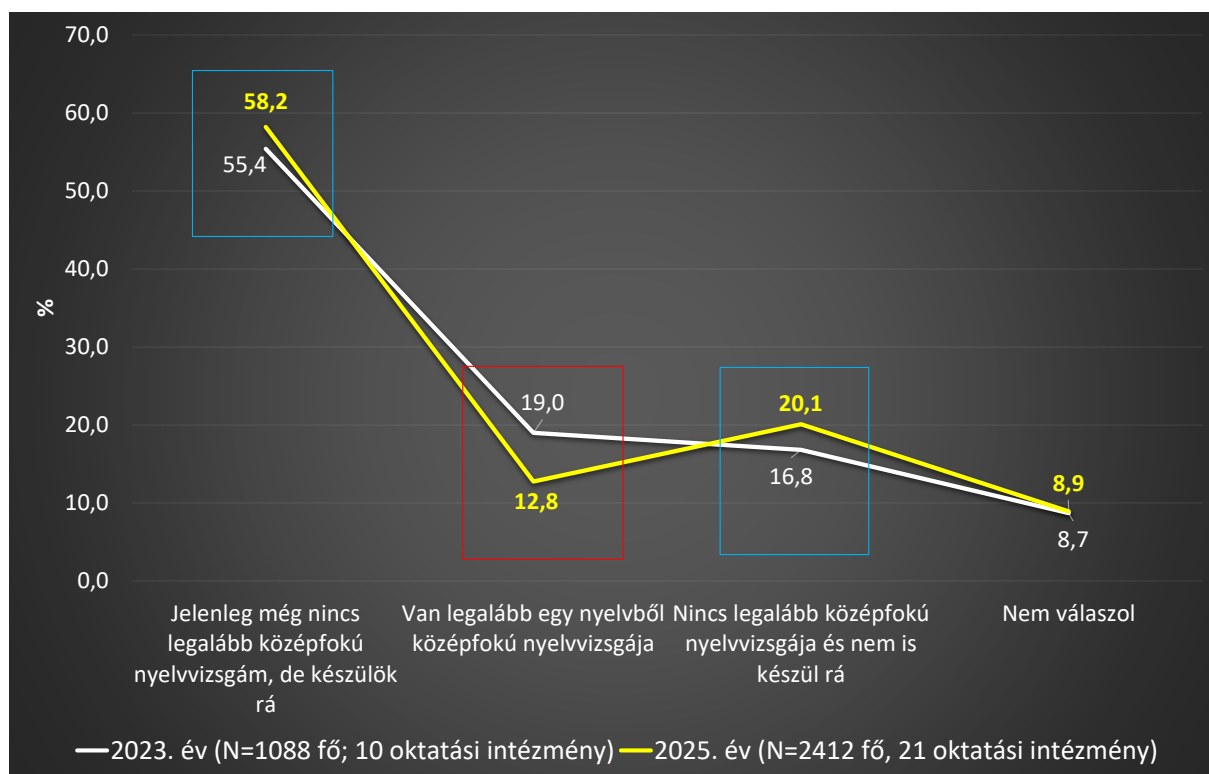
		Gyakoriság	%	Kumulatív %
Válasz	<b>Angol</b>	1064	75,8	75,8
	<b>Német</b>	171	12,2	88,0
	<b>Angol, német</b>	58	4,1	<b>92,1</b>
	<b>NEM NEVEZI MEG A NYELVET</b>	53	3,8	95,9
	Spanyol	18	1,3	97,2
	Angol, olasz	10	,7	97,9
	Angol, spanyol	8	,6	98,4
	Olasz	7	,5	98,9
	Albán	2	,1	99,1
	Angol, francia	2	,1	99,2
	Angol, japán	2	,1	99,4
	Angol, orosz	2	,1	99,5
	Angol, német, portugál	1	,1	99,6
	Angol, német, spanyol	1	,1	99,6
	Angol, olasz, thai	1	,1	99,7
	Angol, spanyol, olasz	1	,1	99,8
	Japán	1	,1	99,9
	Koreai	1	,1	99,9
	Török	1	,1	100,0
	<b>Összesen</b>	<b>1404</b>	<b>100,0</b>	

88. sz. táblázat **Válaszdóí jelzés szerint többszörösen összetett idegen nyelvismeret és nyelvvizsga esetek oktatási intézmények szerint**

<b>OKTATÁSI INTÉZMÉNY*</b>	<b>Angol</b>	<b>Német</b>	<b>Francia</b>	<b>Spanyol</b>	<b>Orosz</b>
Batsányi János Gimnázium, Tapolca	Középfok komplex	Készül a nyelvvizsgára			
Lóczy Lajos Gimnázium, Balatonfüred	Készül a nyelvvizsgára	Felsőfok komplex			
Lóczy Lajos Gimnázium, Balatonfüred	Középfok komplex	Készül a nyelvvizsgára			
Lóczy Lajos Gimnázium, Balatonfüred	Készül a nyelvvizsgára	Középfok komplex			
Siófoki Perczel Mór Gimnázium	Felsőfok komplex	Középfok komplex	Készül a nyelvvizsgára		
Siófoki Perczel Mór Gimnázium	Középfok komplex			Készül a nyelvvizsgára	
Siófoki Perczel Mór Gimnázium	Középfok komplex	Készül a nyelvvizsgára			
Siófoki SZC Krúdy Gyula Technikum és Gimnázium, Siófok	Középfok komplex	Felsőfok komplex	Készül a nyelvvizsgára		
Siófoki SZC Krúdy Gyula Technikum és Gimnázium, Siófok	Felsőfok komplex			Készül a nyelvvizsgára	
Balatonfüredi Szent Benedek Középiskola és Kollégium	Készül a nyelvvizsgára	Középfok komplex			
Balatonfüredi Szent Benedek Középiskola és Kollégium	Készül a nyelvvizsgára	Középfok komplex			
Széchenyi István Baptista Technikum, Szakképző Iskola és Gimnázium, Tapolca	Készül a nyelvvizsgára				Felsőfok komplex

[\*Minden többszörösen összetett eset 1-1 önálló adatközlőt jelent!]

25. sz. ábra **Idegen nyelvismeret, nyelvvizsga alapmegoszlásainak összehasonlítása a 2023 és 2025 évi adatokkal**

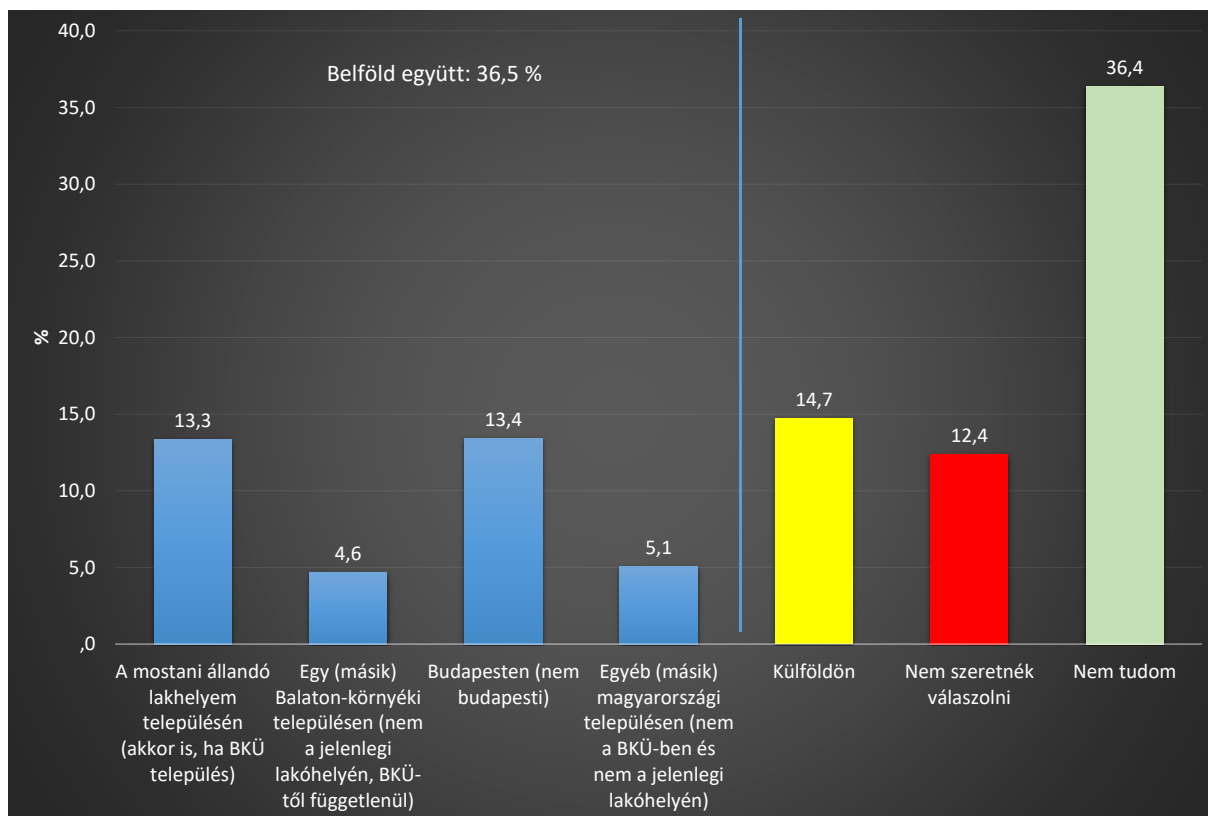


**Önálló életkezdés tervezett helyszíne a középiskola elvégzése után** (Hol tervezed megkezdeni önálló életedet, iskoláid elvégzését követően?)

**Csak egy érvényes válasz jelölhető, településnév az adott kategória ki, választás után lehetséges!**

89. sz. táblázat **Önálló életkezdés helyszínére vonatkozó válaszok alapmegoszlása**

		Gyakoriság	%	Kumulatív %	
Válasz	A mostani állandó lakhelyem településén (akkor is, ha BKÜ település)	322	13,3	13,3	<b>BELFÖLDÖN EGYÜTT (SUM: 880 FŐ)</b>
	Egy (másik) Balaton-környéki településen (nem a jelenlegi lakóhelyén, BKÜ-től függetlenül)	112	4,6	18,0	
	Budapesten (nem budapesti)	324	13,4	31,4	
	Egyéb (másik) magyarországi településen (nem a BKÜ-ben és nem a jelenlegi lakóhelyén)	122	5,1	36,5	
	<b>Külföldön</b>	355	<b>14,7</b>	51,2	
	<b>Nem szeretnék válaszolni</b>	299	<b>12,4</b>	63,6	
	<b>Nem tudom</b>	878	<b>36,4</b>	100,0	
	<b>Összesen</b>	<b>2412</b>	<b>100,0</b>		



90. sz. táblázat **Önálló életkezdés tervezett helye részletes felbontás szerint: régió, térség, település, külföld, külföldi település**

	Gyakoriság	%	Település és térségmegjelölés	Gyakoriság
A mostani állandó lakhelyem településén (akkor is, ha BKÜ település)	322	13,3	Siófok	33
			Keszthely	25
			Budapest	14
			Marcali	14
			Tapolca	11
			Balatonfüred	10
			Balatonlelle	10
			Veszprém	10
			Balatonszabadi	9
			Balatonalmádi	7
			Cserszegtomaj	7
			Enying	7
			Balatonszárszó	5
			Fonyód	5
			Lengyeltóti	5
			Tab	5
			Mezőkomárom	4
			Ádánd	3

A mostani állandó  
lakhelyem településén  
(akkor is, ha BKÜ  
település)

322

13,3

Balatonendréd	3
Balatonmáriafürdő	3
Balatonszentgyörgy	3
Gyenesdiás	3
Hévíz	3
Iregszemcse	3
Siójut	3
Zamárdi	3
Ajka	2
Alsóörs	2
Bábonymegyer	2
Balatonboglár	2
Balatonfenyves	2
Balatonföldvár	2
Balatonfüzfő	2
Balatonszemes	2
Bedegkér	2
Böhönye	2
Buzsák	2
Karád	2
Karmacs	2
Kereki	2
Kéthely	2
Magyarkeszi	2
Monostorapáti	2
Nagyberény	2
Nemesbük	2
Nikla	2
Révfülöp	2
Ságvár	2
Szabadhídvég	2
Szőlősgyörök	2
Tamási	2
Várvölgy	2
Zalaapáti	2
Zirc	2
Ábrahámhegy	1
Alsópáhok	1
Badacsonytomaj	1
Balatonederics	1
Balatongyörök	1
Balatonkenese	1
Balatonkeresztúr	1

A mostani állandó  
lakhelyem településén  
(akkor is, ha BKÜ  
település)

322

13,3

Balatonvilágos	1
Balmazújváros	1
Berhida	1
Cece	1
Csabrendek	1
Csajág	1
Csopak	1
Dég	1
Dörgicse	1
Egeraracs	1
Felsőnyék	1
Felsőörs	1
Hidegkút	1
Kapolcs	1
Kecskemét	1
Királyszentistván	1
Kisgörbő	1
Komárom	1
Kővágóörs	1
Lajoskomárom	1
Látrány	1
Lesencefalu	1
Lesenceistvánd	1
Lovas	1
Marcali részeként Horvátkút	1
Mihályfa	1
Orosháza	1
Ózd	1
Paloznak	1
Pápateszér	1
Pincehely	1
Polgárdi	1
Porva	1
Pusztakovácsi	1
Pusztaszemes	1
Rezi	1
Sármellék	1
Sáska	1
Sérsekszőlős	1
Som	1
Somogyzentpál	1
Szántód	1
Székesfehérvár	1



			Szólád	1
			Úrkút	1
			Vállus	1
			Veszprém vármegye, de pontosan nem mondom meg	1
			Vonyarcvashegy	1
			Zala	1
			Zalacsány	1
			Zalaújlak	1
Egy (másik) Balaton-környéki településen (nem a jelenlegi lakóhelyén, BKÜ-től függetlenül)	112	4,6	Nem tudja még pontosan, nem jelöl települést	43
			Siófok	23
			Keszthely	9
			Balatonfüred	7
			Balatonboglár	4
			Balatonalmádi	2
			Balatonendréd	2
			Gyenesdiás	2
			Andocs	1
			Aszófő és Balatonszőlős között	1
			Badacsonytomaj	1
			Balatonboglár, vagy Balatonszentgyörgy	1
			Balatongyörök	1
			Balatonlelle	1
			Fonyód, Balatonlelle	1
			Keszthely és környéke	1
			Keszthely körül	1
			Kisapáti	1
			Nyím	1
			Nyugodt faluban, községben	1
			Pécsely	1
			Révfülöp	1
			Rezi	1
			Siófok környékén	1
			Siófok-Kiliti	1
			Szántód	1
			Tab	1
			Tihany	1
Budapesten (nem budapesti)	324	13,4	Budapest	324
			Nem tudja még pontosan, nem jelöl települést, de nem a lakóhelyén és belföldön, nem a Balaton térségében	43
			Pécs	17

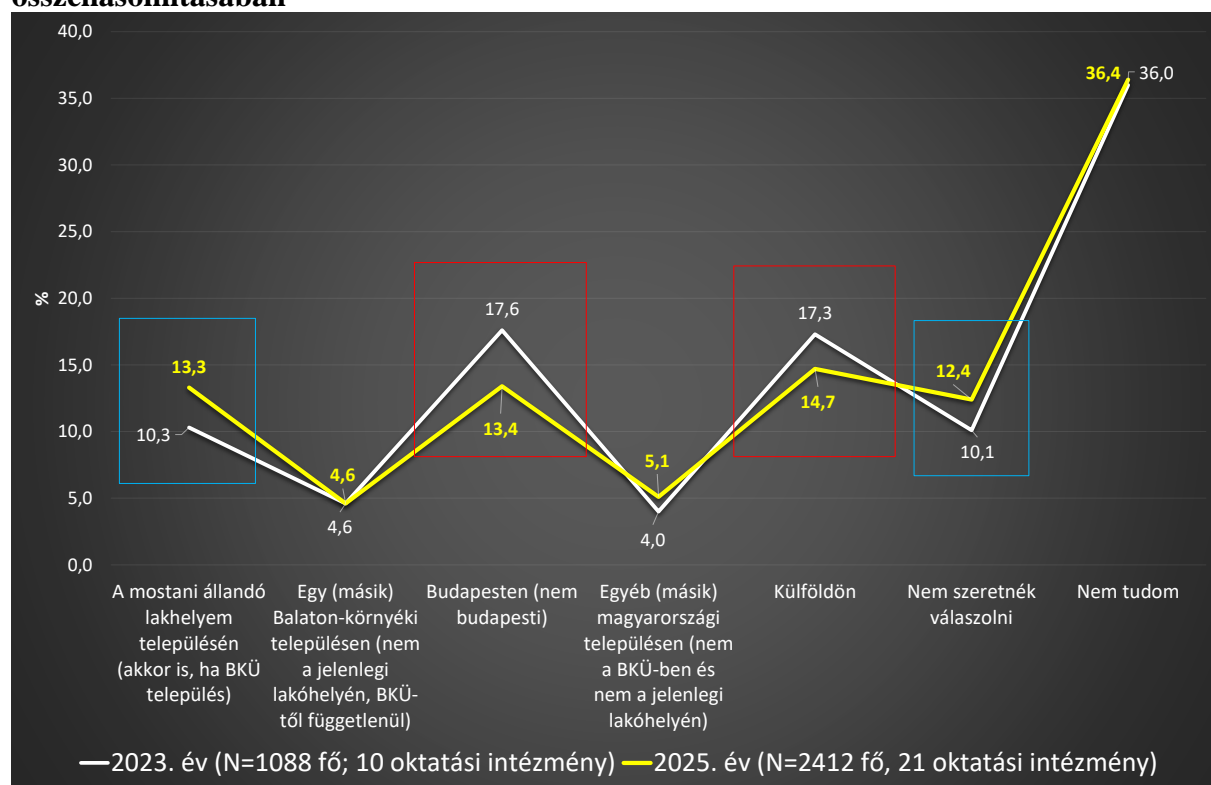
Egyéb (másik) magyarországi településen (nem a BKÜ-ben és nem a jelenlegi lakóhelyén)	122	5,1	Győr	14
			Veszprém	10
			Székesfehérvár	5
			Debrecen	4
			Kaposvár	2
			Nagykanizsa	2
			Sopron	2
			Szeged	2
			Szombathely	2
			Ajka	1
			Ami a legkedvezőbb lesz	1
			Eger	1
			Erdő szélén szép házban	1
			Falun	1
			Iregszemcse	1
			Kecskemét	1
			Kelevíz	1
			Nyíregyháza, vagy Székesfehérvár	1
			Pákozd	1
			Pécs, vagy Zalaegerszeg	1
			Peremarton-gyártelep	1
			Sárvár, vagy Szombathely	1
			Szeged	1
			Székesfehérvár, vagy Győr	1
			Szolnok	1
			Tata, Esztergom, vagy Tatabánya	1
			Várpalota	1
			Veszprém, vagy Székesfehérvár	1
			Külföldön, de még nem tudja hol, akárhol, bárhol, mindenképpen külföldön	100
			Ausztria	30
			Németország	18
			Spanyolország	16
			Ausztria, Bécs	11
			USA	10
			Svájc	9
			Egyesült Királyság, London	8
			Olaszország	7
			Egyesült Királyság	6
			Spanyolország, Barcelona	5
			USA, New York	5
			Arab Emírátságok, Dubai	4

Külföldön	355	14,7	Olaszország, Róma	4
			Svédország, Stockholm	3
			Ausztria, Graz	2
			Ausztria, Németország	2
			Dánia	2
			Dél-Korea	2
			Franciaország, Párizs	2
			Hollandia	2
			Japán, Tokió	2
			Németország, Ausztria	2
			Németország, Berlin	2
			Németország, Frankfurt	2
			Németország, Hamburg	2
			Olaszország, Milánó	2
			Spanyolország, Madrid	2
			Svédország	2
			USA, vagy Egyesült Királyság	2
			Ausztrália	1
			Ausztrália, Melbourne	1
			Ausztria vagy Szlovénia	1
			Ausztria, Anglia	1
			Ausztria, Brüsszel	1
			Ausztria, Egyesült Királyság	1
			Ausztria, London, Hollandia	1
			Ausztria, Németország, Egyesült Királyság, USA	1
			Ausztria, Németország, Olaszország	1
			Ausztria, Románia	1
			Ausztria, Salzburg	1
			Ausztria, Salzburg, vagy az Egyesült Királyság, Edinburgh	1
			Ausztria, Spanyolország	1
			Ausztria, Tirol	1
			Ausztria, Új-Zéland	1
			Ausztria, vagy Németország	1
			Dánia, Hollandia, Egyesült Királyság, Japán	1
			Dánia, Koppenhága	1
			Dél-Korea, Szöul	1
			Egyesült Királyság, Brighton	1
			Egyesült Királyság, London, USA, New York	1
			Egyesült Királyság, vagy Spanyolország	1
			Egyesült Királyság, vagy Ausztria	1

	Egyesült Királyság, vagy Hollandia	1
	Észak-Korea, Phenjan	1
	Franciaország, Marseilles	1
	Franciaország, Párizs, London	1
	Franciaország, USA, Kanada	1
	Hollandia, Amszterdam	1
	Hollandia, majd Görögország	1
	Hollandia, Rotterdam	1
	India, Sanghai	1
	Írország	1
	Írország, Dánia, Franciaország, Párizs, Lyon	1
	Írország, Limerick	1
	Japán	1
	Japán (addig a Balaton körül amíg meg nem teremtettem a lehetőséget)	1
	Japán, Kioto	1
	Japán, Olaszország, Csehország, Franciaország	1
	Japán, Szapporo	1
	Kalifornia, Los Angeles	1
	Kanada, Ottawa	1
	Kanada, Torontó	1
	Maldív-szigetek	1
	Málta, Bahama szigetek	1
	Monaco	1
	Németország, Baden	1
	Németország, Drezda	1
	Németország, Drezda, vagy Berlin	1
	Németország, München	1
	Németország, vagy Ausztria	1
	New York, London	1
	Norvégia	1
	Nyugat-Európa, vagy Románia	1
	Olaszország, Bologna	1
	Olaszország, Cortina	1
	Olaszország, Montecatini	1
	Olaszország, Pisa	1
	Olaszország, Róma, Milánó	1
	Olaszország, vagy Ausztria	1
	Panama	1
	Shladming, Németország	1
	Skócia, Edinburgh	1
	Spanyolország, Malaga	1

			Spanyolország, Mallorca	1
			Spanyolország, Németország	1
			Spanyolország, Svájc	1
			Svájc, Spanyolország	1
			Svájc, USA	1
			Svájc, vagy Dánia	1
			Svájc, vagy Szlovákia	1
			Svájc, Zürich	1
			Svédország, Kína	1
			Szlovákia	1
			Szlovákia, Németország, Bratislava, Essen	1
			Új-Zéland	1
			USA Los Angeles	1
			USA, Florida, vagy Kalifornia	1
			USA, Kalifornia	1
			USA, Los Angeles	1
			USA, Miami	1
			USA, NYC, Egyesült Királyság, London vagy Arab Emirátusok, Dubai	1
			USA, Olaszország, Franciaország, Monaco	1
			USA, Texas	1
			USA, vagy Japán	1
			USA, vagy máshol	1
			USA, vagy Spanyolország	1
			Valószínűleg Kanada	1
			Wintherthur, Svájc	1
Nem szeretnék válaszolni	299	12,4		
Nem tudom	878	36,4		
<b>Összesen</b>	<b>2412</b>	<b>100,0</b>		

26. sz. ábra **Önálló életkezdés tervezett helye 2023 és 2025 évek adatainak összehasonlításában**



**Elhelyezkedést követő munkáltatóválasztás** (Milyen munkáltatónál szeretnél elhelyezkedni iskoláid elvégzését követően?)

**Csak egy érvényes válasz jelölhető!**

91. sz. táblázat **Elhelyezkedést követő munkáltatóválasztás alapmegoszlása**

		Gyakoriság	%	Érvényes %
Válasz	Multinacionális vállalat magyarországi telephelyén	87	3,6	7,7
	Multinacionális vállalat külföldi telephelyén	44	1,8	3,9
	Külföldi nagyvállalat (250 feletti foglalkoztatotti létszám) magyarországi telephelyén	60	2,5	5,3
	Külföldi nagyvállalat (250 feletti foglalkoztatotti létszám) külföldi telephelyén	104	4,3	9,2
	Magyar nagyvállalat (250 feletti foglalkoztatotti létszám) külföldi telephelyén	18	,7	1,6
	Magyar nagyvállalat (250 feletti foglalkoztatotti létszám) magyarországi telephelyén	53	2,2	4,7
	Magyarországi mikro-, kis- és közepes vállalkozás	51	2,1	4,5
	Külföldi mikro-, kis és közepes vállalkozás	17	,7	1,5
	Saját vállalkozásban Magyarországon	352	14,6	31,3
	Saját vállalkozásban külföldön	162	6,7	14,4
	Östermelőként	14	,6	1,2
	Családi gazdaságban	37	1,5	3,3
	Állami vagy önkormányzati szektorban Magyarországon	74	3,1	6,6
	Állami vagy önkormányzati szektorban külföldön	21	,9	1,9
	Egyéb	31	1,3	2,8
	Összesen	1125	46,6	100,0
Hiányzó adat	Nem szeretnék válaszolni	284	11,8	
	Nem tudom	1003	41,6	
	Összesen	1287	53,4	
Összesen		2412	100,0	

92. sz. táblázat **Elhelyezkedést követő munkáltatóválasztás egyéb válaszainak** szöveges kiegészítése az adatközlők oktatási intézményeinek metszeteiben

AZ ADATKÖZLŐ OKTATÁSI INTÉZMÉNYE	EGYÉB VÁLASZOK KIFEJTÉSE
Lóczy Lajos Gimnázium, Balatonfüred	Valami programozói
	Vendéglátás
Berzsenyi Dániel Gimnázium, Márcali	Kereskedőként
Vajda János Gimnázium, Keszthely	Külföldi kórházban
	Saját fogászatunkon
Siófoki Perczel Mór Gimnázium	Külföldön
Premontrei Szakgimnázium és Technikum, Keszthely	A helyi iskolában
Mátyás Király Gimnázium, Fonyód	Egészségügyben
	Nem fogok munkáltatónál dolgozni
	Egy magyar gimnáziumban
	Ami a legtöbbet fizet
Siófoki SZC Baross Gábor Technikum és Szakképző Iskola, Siófok	A saját vállalkozásban
	külföldön, vagy Magyarországon
Siófoki SZC Krúdy Gyula Technikum és Gimnázium, Siófok	Social Media, TV2
	Magyarország turizmus
	Külföldön, szállodahajó
	Családi vállalkozás
	Informatikai cégnél
	Temetkezési vállalkozónál
	Nem munkáltatónál szeretnék elhelyezkedni
Siófoki SZC Mathiasz János Technikum és Gimnázium, Balatonboglár	Hard Rock étterem átvétele és fenntartása
	Sport területén
	Mezőgazdaságban
ZSZC Keszthelyi Asbóth Sándor Technikum, Szakképző Iskola és Kollégium	Külföldi és belföldi nagy cégnél
	Filmek terén
Balatonfüredi Szent Benedek Középiskola és Kollégium	Iskolában
	Saját vállalkozásban
	Magyarországon és külföldön
	Csak edzőként
	Állatorvos mellett, asszisztensként
	Multinacionális vállalatnál, de csak home officeban
Veszprémi SZC Öveges József Technikum és Kollégium, Balatonfűzfő	Távmunkában szeretnék dolgozni
	Ahol jól fizetnek

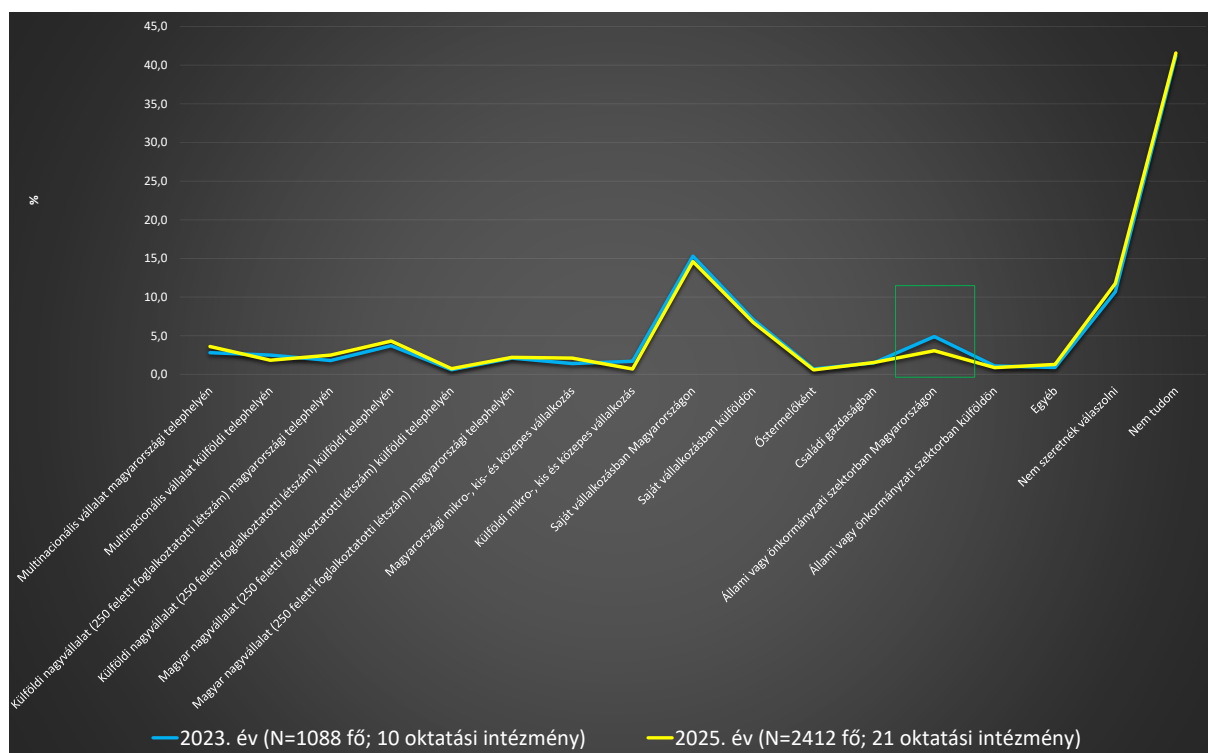


93. sz. táblázat **Elhelyezkedést követő munkáltatóválasztás oktatási intézmények szerint**

29. azonos munkáltatójánál szövetkezeti vállalkozási iskoláid elvégzését követően?																		
	Multinacionális vállalatok magyarországi telephelyén	Multinacionális vállalatok külföldi telephelyén	Külföldi nagyvállalat (250 feletti foglalkoztatott létszám) magyarországi telephelyén	Külföldi nagyvállalat (250 feletti foglalkoztatott létszám) külföldi telephelyén	Magyar nagyvállalat (250 feletti foglalkoztatott létszám) magyarországi telephelyén	Magyar nagyvállalat (250 feletti foglalkoztatott létszám) külföldi telephelyén	Magyarországi mikro-, kis- és középvállalkozás	Külföldi mikro-, kis- és középvállalkozás	Saját vállalkozásban Magyarországon	Saját vállalkozásban külföldön	Östermékként	Családi gazdaságban	Állami vagy önkormányzati szövetkezetben Magyarországon	Állami vagy önkormányzati szövetkezetben külföldön	Egyéb	Nem szerepelik választási	Nem tudom	Total
Léucz László Gimnázium, Balatonföldvár	1	0	3	7	0	1	0	0	12	8	0	4	5	4	2	7	33	87
	1.1%	0.0%	3.4%	8.0%	0.0%	1.1%	0.0%	0.0%	13.8%	9.2%	0.0%	4.6%	5.7%	4.6%	2.3%	8.6%	37.9%	100%
	1.1%	0.0%	5.0%	6.7%	0.0%	1.9%	0.0%	0.0%	3.4%	4.9%	0.0%	10.8%	6.6%	19.0%	6.5%	2.5%	3.3%	3.6%
Balatonföldvári Szépi Bendei Középiskola és Kollégium	5	2	0	2	0	0	0	1	10	9	0	1	9	2	5	27	56	148
	3.4%	0.7%	2.0%	1.4%	0.0%	2.7%	0.0%	0.7%	12.8%	8.9%	0.0%	0.7%	6.1%	1.4%	3.4%	16.2%	37.9%	100%
	5.7%	2.3%	5.0%	1.9%	0.0%	7.5%	0.0%	5.9%	5.4%	8.0%	0.0%	2.7%	12.2%	9.5%	16.1%	9.5%	5.6%	6.1%
Vajda János Gimnázium, Keszthely	1	2	0	3	0	1	0	0	14	3	0	1	1	0	2	3	29	60
	1.7%	3.3%	0.0%	5.0%	0.0%	1.7%	0.0%	0.0%	23.3%	5.0%	0.0%	1.7%	1.7%	0.0%	3.3%	5.0%	48.3%	100%
	1.7%	4.5%	0.0%	2.9%	0.0%	1.9%	0.0%	0.0%	4.0%	1.9%	0.0%	2.7%	1.4%	0.0%	6.5%	1.1%	2.5%	2.5%
Vasvári SZC Öveges József Technikum és Kollégium, Balatonföldvár	5	0	0	0	0	0	0	1	10	2	2	2	2	0	2	13	45	148
	5.0%	0.8%	6.6%	5.0%	0.8%	1.7%	3.3%	0.0%	15.7%	6.6%	1.7%	1.7%	0.0%	1.7%	10.7%	37.2%	100%	100%
	6.9%	2.3%	13.3%	5.8%	5.6%	3.8%	7.8%	0.0%	5.4%	4.9%	14.3%	5.4%	2.7%	0.0%	6.5%	4.6%	4.5%	5.0%
Magyar-Angol Tanyműző Gimnázium és Kollégium, Balatonföldvár	1	5	2	2	0	0	0	0	5	4	2	1	2	1	0	6	27	59
	1.7%	8.5%	3.4%	3.4%	0.0%	0.0%	0.0%	1.7%	8.5%	6.8%	3.4%	1.7%	3.4%	1.7%	0.0%	10.2%	45.8%	100%
	1.1%	11.4%	3.3%	1.9%	0.0%	0.0%	0.0%	5.9%	1.4%	2.5%	14.3%	2.7%	2.7%	4.8%	0.0%	2.1%	2.7%	2.4%
Hécsi Báldi Iskolák és Kollégium	1	3	1	1	0	0	0	0	0	5	0	0	0	0	0	4	33	67
	1.5%	1.5%	6.0%	1.5%	1.5%	4.5%	0.0%	0.0%	13.4%	7.5%	0.0%	0.0%	3.0%	6.0%	0.0%	4.5%	27.8%	100%
	1.1%	2.3%	6.7%	1.0%	5.6%	5.7%	0.0%	0.0%	2.6%	3.1%	0.0%	0.0%	2.7%	16.0%	0.0%	1.1%	3.3%	2.8%
Zalaegerszegi SZC Keszthelyi Vendéglátó Technikum, Szakiskola és Kollégium	6	0	1	8	1	2	3	2	13	5	0	0	0	0	0	17	50	108
	5.6%	0.0%	0.9%	7.4%	0.9%	1.9%	2.8%	1.9%	12.0%	4.6%	0.0%	0.0%	0.0%	0.0%	0.0%	15.7%	46.3%	100%
	6.9%	0.0%	1.7%	7.7%	5.6%	3.8%	5.9%	11.8%	3.7%	3.1%	0.0%	0.0%	0.0%	0.0%	6.0%	5.0%	4.5%	4.5%
Bátányi János Gimnázium, Tapolca	1	2	1	1	1	2	1	1	5	5	1	1	5	0	0	7	29	63
	1.6%	3.2%	1.6%	1.6%	1.6%	3.2%	1.6%	1.6%	7.9%	7.9%	1.6%	1.6%	7.9%	0.0%	0.0%	11.1%	46.0%	100%
	1.1%	4.5%	1.7%	1.0%	5.6%	3.8%	2.0%	5.9%	1.4%	3.1%	7.1%	2.7%	6.6%	0.0%	0.0%	2.5%	2.9%	2.6%
Becsemyén Dániel Gimnázium, Marcali	2	2	0	2	0	0	0	0	5	2	0	0	0	0	0	2	20	25
	3.6%	3.6%	5.5%	3.6%	0.0%	0.0%	3.6%	0.0%	10.9%	9.1%	0.0%	0.0%	5.5%	0.0%	1.8%	12.7%	36.4%	100%
	2.3%	4.5%	5.0%	1.9%	0.0%	3.8%	3.9%	0.0%	1.7%	3.1%	0.0%	0.0%	4.1%	0.0%	3.2%	2.5%	2.0%	2.3%
Sófók Szakképzési Centrum Hébertan Bóla Szakképző Iskola, Marcali	8	3	3	9	0	1	5	1	8	3	0	0	1	1	0	9	38	90
	8.9%	3.3%	3.3%	10.0%	0.0%	1.1%	5.6%	1.1%	8.9%	3.3%	0.0%	0.0%	1.1%	1.1%	0.0%	10.0%	42.2%	100%
	9.5%	6.6%	5.6%	8.7%	0.0%	1.9%	9.6%	5.6%	2.3%	1.9%	0.0%	0.0%	1.4%	4.8%	0.0%	3.2%	3.8%	3.7%
Térségi Általános Iskola, Szakképző Iskola és Kollégium, Csapi	0	0	0	0	0	0	0	0	0	0	0	0	0	0	0	0	0	0.0%
	0.0%	0.0%	0.0%	0.0%	0.0%	0.0%	0.0%	0.0%	100.0%	0.0%	0.0%	0.0%	0.0%	0.0%	0.0%	0.0%	0.0%	0.0%
	0.0%	0.0%	0.0%	0.0%	0.0%	0.0%	0.0%	0.0%	0.3%	0.0%	0.0%	0.0%	0.0%	0.0%	0.0%	0.0%	0.0%	0.0%
Sófók SZC Kálmár János Technikum és Gimnázium, Bapatlak	7	1	4	10	1	3	2	1	26	7	2	5	2	0	3	15	82	171
	4.1%	0.6%	2.3%	5.8%	0.6%	1.8%	1.2%	0.6%	15.2%	4.1%	1.2%	2.9%	1.2%	0.0%	1.8%	8.8%	48.0%	100%
	6.0%	2.3%	6.7%	9.6%	5.6%	5.7%	3.9%	5.6%	1.7%	4.3%	14.3%	13.5%	2.7%	0.0%	9.7%	5.3%	8.2%	7.1%
Sófók SZC Vidyai József Technikum és Gimnázium, Sófók	1	7	0	11	2	1	0	0	31	4	0	1	11	2	11	32	111	242
	1.7%	0.8%	2.5%	5.4%	1.1%	1.2%	1.7%	0.0%	12.8%	5.9%	0.0%	1.7%	1.7%	0.0%	2.9%	13.2%	45.9%	100%
	4.6%	4.5%	10.0%	12.5%	27.8%	5.7%	7.8%	11.8%	8.8%	8.6%	0.0%	10.8%	5.4%	0.0%	22.6%	11.3%	11.1%	10.0%
Sófók SZC Baross Gábor Technikum és Szakképző Iskola, Bapatlak	8	5	4	13	1	3	11	0	48	17	0	0	3	0	1	20	87	221
	3.6%	2.3%	1.8%	5.5%	0.5%	1.4%	5.0%	0.0%	21.7%	7.7%	0.0%	0.0%	1.4%	0.0%	0.0%	9.0%	39.4%	100%
	9.2%	11.4%	6.7%	12.5%	5.6%	5.7%	21.6%	0.0%	13.6%	10.5%	0.0%	0.0%	4.1%	0.0%	3.2%	7.6%	8.7%	9.2%
Székelyi István Baptista Technikum, Szakképző Iskola és Gimnázium, Tapolca	0	0	0	0	0	0	0	0	0	0	0	0	0	0	0	0	0	0.0%
	5.1%	2.5%	4.2%	1.7%	1.7%	0.0%	3.4%	0.0%	12.7%	5.1%	0.0%	1.7%	4.2%	0.8%	0.0%	14.4%	42.4%	100%
	6.9%	6.8%	8.3%	17.8%	11.1%	0.0%	7.8%	0.0%	4.3%	7.8%	0.0%	5.4%	6.8%	4.8%	0.0%	6.0%	5.0%	4.9%
KSZC Rudnay Gyula Szakképző Iskola és Kollégium, Táo	8	2	0	1	1	5	4	3	11	3	2	5	2	0	0	25	28	100
	8.0%	2.0%	0.0%	1.0%	1.0%	5.0%	4.0%	3.0%	11.0%	3.0%	2.0%	5.0%	2.0%	0.0%	0.0%	25.0%	28.0%	100%
	9.2%	4.5%	0.0%	1.0%	5.6%	9.4%	7.8%	17.6%	3.1%	1.9%	14.3%	13.5%	2.7%	0.0%	0.0%	8.8%	2.8%	4.1%
Mályas Király Gimnázium, Fonyód	6	6	3	9	1	5	3	1	21	21	1	4	8	1	4	16	80	190
	3.2%	3.2%	1.6%	4.7%	0.5%	2.6%	1.6%	0.5%	11.1%	11.1%	0.5%	2.1%	4.2%	0.5%	2.1%	8.4%	42.1%	100%
	6.9%	13.6%	5.6%	8.7%	5.6%	9.4%	5.9%	6.0%	14.4%	13.0%	7.1%	10.8%	10.8%	4.8%	12.9%	5.6%	8.6%	7.9%
Premontéri Szakgimnázium és Technikum, Keszthely	1	2	7	0	0	4	0	0	2	14	5	0	2	3	0	4	49	102
	1.0%	2.0%	2.0%	6.9%	0.0%	3.9%	0.0%	2.0%	13.7%	4.9%	0.0%	2.0%	2.9%	1.0%	1.0%	9.8%	47.1%	100%
	1.1%	4.5%	3.3%	6.7%	0.0%	7.5%	0.0%	11.8%	4.0%	3.1%	0.0%	5.4%	4.1%	4.8%	3.2%	3.5%	4.8%	4.2%
SZSC Keszthelyi Adóthi Sándor Technikum, Szakiskola és Kollégium	5	2	3	5	2	4	3	0	44	14	1	2	6	2	2	16	68	179
	2.8%	1.1%	1.7%	2.8%	1.1%	2.2%	1.7%	0.0%	24.6%	7.8%	0.6%	1.1%	3.4%	1.1%	1.1%	8.9%	38.0%	100%
	5.7%	4.5%	5.0%	4.8%	11.1%	7.5%	5.5%	0.0%	12.5%	8.6%	7.1%	5.4%	8.1%	9.5%	6.5%	5.6%	6.8%	7.4%
Zalaegerszegi SZC Keszthelyi Kőgazdasági Technikum	5	0	0	0	0	0	0	0	10	0	0	0	0	2	0	22	46	105
	4.9%	1.0%	1.9%	1.0%	1.0%	2.9%	1.9%	0.0%	5.9%	0.0%	0.0%	0.0%	0.0%	1.9%	1.0%	0.0%	21.0%	43.8%
	5.7%	2.3%	3.3%	1.0%	5.6%	5.7%	3.9%	0.0%	2.8%	5.6%	0.0%	0.0%	2.7%	4.8%	0.0%	7.7%	4.6%	4.4%
Sófók Perzelt Mór Gimnázium	5	3	2	0	0	5	3	2	21	7	3	3	9	3	1	12	43	125
	4.0%	2.4%	2.4%	1.6%	0.0%	4.0%	2.4%	1.6%	16.8%	5.6%	2.4%	2.4%	4.0%	7.2%	2.4%	0.8%	3.4%	10.0%
	5.7%	6.8%	5.0%	1.9%	0.0%	9.4%	5.9%	11.8%	6.0%	4.3%	21.4%	8.1%	12.2%	14.3%	3.2%	4.2%	4.3%	5.2%
Total	87	44	60	104	18	53	51	17	352	162	14	37	74	21	31	284	1003	2412
	8.6%	4.2%	5.8%	9.7%	1.7%	5.1%	4.9%	1.6%	34.6%	15.6%	1.3%	3.6%	7.1%	2.0%	3.0%	28.1%	11.8%	24.1%
	100.0%	100.0%	100.0%	100.0%	100.0%	100.0%	100.0%	100.0%	100.0%	100.0%	100.0%	100.0%	100.0%	100.0%	100.0%	100.0%	100.0%	100.0%

94. sz. táblázat **Elhelyezkedést követő munkáltatóválasztás 2023 és 2025 évek adatainak összehasonlításában**

	2023. év (N=1088 fő; 10 oktatási intézmény)	2025. év (N=2412 fő; 21 oktatási intézmény)
Multinacionális vállalat magyarországi telephelyén	2,8	3,6
Multinacionális vállalat külföldi telephelyén	2,5	1,8
Külföldi nagyvállalat (250 feletti foglalkoztatotti létszám) magyarországi telephelyén	1,8	2,5
Külföldi nagyvállalat (250 feletti foglalkoztatotti létszám) külföldi telephelyén	3,7	4,3
Magyar nagyvállalat (250 feletti foglalkoztatotti létszám) külföldi telephelyén	0,6	0,7
Magyar nagyvállalat (250 feletti foglalkoztatotti létszám) magyarországi telephelyén	2,1	2,2
Magyarországi mikro-, kis- és közepes vállalkozás	1,4	2,1
Külföldi mikro-, kis és közepes vállalkozás	1,7	0,7
Saját vállalkozásban Magyarországon	15,3	14,6
Saját vállalkozásban külföldön	7,1	6,7
Östermelőként	0,7	0,6
Családi gazdaságban	1,5	1,5
Állami vagy önkormányzati szektorban Magyarországon	4,9	3,1
Állami vagy önkormányzati szektorban külföldön	1,1	0,9
Egyéb	0,9	1,3
Nem szeretnék válaszolni	10,7	11,8
Nem tudom	41,2	41,6



**Kedvenc szabadidős elfoglaltság** (Mi a kedvenc szabadidős elfoglaltságod? Ha lehet, írásban pontosítsd is a válaszodat!)

**A kérdés megválaszolásához több érvényes válasz is adható!**

95. sz. táblázat **Kedvenc szabadidős elfoglaltság válaszadói alapmegoszlása**

		Gyakoriság	%
Válasz	Megnevez kedvenc szabadidős elfoglaltságot	2048	84,9
	Nem válaszol	364	15,1
	Összesen	2412	100,0

96. sz. táblázat **Kedvenc szabadidős elfoglaltságok többválaszos eredményfelbontása**

		Érvényes válaszok		Érvényes válaszokra vetített érvényesen válaszolók aránya
		Száma	Aránya	
Kedvenc szabadidős tevékenységek	Sportolás	845	24,8%	41,3%
	Barátaimmal lenni	700	20,6%	34,2%
	Családommal lenni	381	11,2%	18,6%
	Számítógépes játék, XBOX, stb.	312	9,2%	15,2%
	Zenélés	186	5,5%	9,1%
	Olvasás	168	4,9%	8,2%
	Szórakozóhelyre járni	163	4,8%	8,0%
	Közösségi média használat	162	4,8%	7,9%
	Egyéb szabadidős elfoglaltság	138	4,1%	6,7%
	Egyéb kreatív/művészeti tevékenység	134	3,9%	6,5%
	TV-nézés	105	3,1%	5,1%
	Chatelés	76	2,2%	3,7%
	Képző- vagy iparművészeti tevékenység	31	0,9%	1,5%
Összesen		3401	100,0%	166,1%

97. sz. táblázat **Kedvenc szabadidős elfoglaltságok többválaszos eredményeinek összegzése**

	Teljes populáción belül	
Adatösszesítésben szereplő válaszadók száma	2048	100,0 %
Kérdésre adott érvényes válaszok száma	3401	100,0 %
Érvényes válaszokra vetített érvényesen válaszolók aránya	(3401 / 2048) * 100 = 166,1 %	

98. sz. táblázat **Kedvenc szabadidős elfoglaltságok típuscsoportjainak tartalma**

	Gyakoriság	SZABADIDŐS ELFOGLALTSÁGOK FŐCSOPORTJAI
Sportolás	845	▪ Futball, futsal
		▪ Kézilabda
		▪ Kosárlabda
		▪ Röplabda
		▪ Úszás
		▪ Atlétika
		▪ Futás
		▪ Gátfutás, akadályfutás
		▪ Terepfutás
		▪ Kerékpározás, BMX, MTB Biker, Downhill kerékpározás
		▪ Modern tánc, néptánc, versenytánc
		▪ Torna, talajtorna, szertorna
		▪ Evezés, kajakozás
		▪ Tollaslabda
		▪ Tenisz
		▪ Asztali tenisz
		▪ Sakk
		▪ Edzőterem, konditermi edzés
		▪ Ökölvívás, bokszt
		▪ Lovaglás, díjugratás
		▪ Motorozás, MotoCross, Enduro motorozás
		▪ Falmászás
		▪ Testépítés
		▪ Súlyemelés, erőemelés, súlyzózás
		▪ Vitorlázás, windsurf
		▪ Rollerezés
		▪ Darts
		▪ Vívás
		▪ Túrázás
		▪ Séta
		▪ Lábtoll, lóbténisz
		▪ Pilates
		▪ Amerikai foci, rögbi
		▪ Fallabda
		▪ Balett
		▪ Strandröplabda

		▪ Síelés
		▪ Jóga
		▪ Kung-Fu
		▪ Karate
		▪ Jégkorcsolya
		▪ Görkorcsolya
		▪ Quadozás
		▪ Küzdősportok
		▪ Kick-Box
		▪ Thai-Box, Muay Thai
		▪ MMA
		▪ Sportlövészet
		▪ Gördeszka
		▪ Frizbizés
		▪ Légtorna
		▪ Sporthorgászat
		▪ Brazil jiu-jitsu
		▪ Petanque
		▪ Koronglövészet
		▪ Sportlövészet
		▪ Versenyautózás
		▪ Vízibiciklizés
		▪ SUP deszkázás
		▪ Szinkronúszás
		▪ Jégkorongozás
		▪ Bármí, ami sport és lehetséges
Barátaimmal lenni	700	
Családommal lenni	381	
Számítógépes játék	312	▪ Xbox
		▪ PlayStation
		▪ Nintendo Switch
		▪ Rainbow Sience
		▪ Counter Strike 1-2
		▪ Tur Bared RPG
		▪ Rogue Liker
		▪ Raft
		▪ Stander Walley
		▪ Sirius4

		▪ Roblox
		▪ MineCraft
		▪ Blender
		▪ Forza HoriZon
		▪ Six Siege
		▪ Pubgt
		▪ War Thunder
		▪ Mega Foci
		▪ Propot Zombial
		▪ CSiGo
		▪ League of Legends
		▪ UltraKill
		▪ WarFrame
		▪ ASSA Suns Creed
		▪ Manuel Ruals
		▪ Detroit: Become Human
		▪ Marvel
		▪ Sea of Thieves
		▪ Grand Theft Auto GTA 1-6
		▪ R6 Single
		▪ Valorant
		▪ Autóversenyzős videojátékok
		▪ Lanter-Strike 2
		▪ Pandora 5
		▪ World of Warcraft
		▪ Digitális rajzolás
		▪ Silent Hill
		▪ Resident Evil
		▪ Life is Strange
		▪ FiFa
		▪ Túlélő játékokkal játszani
		▪ Nehéz lenne mindet felsorolni
Zenélés	186	▪ Pengetős hangszerek: gitár, elektromos gitár, citera, ukulele
		▪ Billentyűs hangszerek: zongora, orgona, szintetizátor
		▪ Fúvós hangszerek: trombita, klarinét, fuvola, szaxofon, furulya
		▪ Húros hangszerek: hegedű, cselló, brácsa, hárfa
		▪ Ütőhangszer: dob
		▪ Húros-ütős hangszer: cimbalom

		▪ Aerofon hangszer: harmonika
		▪ Idiofon hangszer: maracas, rumbatök
		▪ Éneklés
		▪ Dalszövegírás
		▪ Zeneszerzés
		▪ Zenekarban szereplés
		▪ Hip-hop, Beat, Trap
		▪ Rap
		▪ Hard Rock
		▪ Heavy Metal
		▪ Death Metal
Olvasás	168	▪ Ifjúsági regények
		▪ Kalandregények
		▪ Szórakoztató irodalom
		▪ Krimi
		▪ Romantikus regények
		▪ Történelmi regények
		▪ Képregények
		▪ Sci-fi
		▪ Fantasy, dark fantasy, dark romance
		▪ Horror
		▪ Manga, genshin, hatsune
		▪ Szépirodalom
		▪ Versek
		▪ Pszichológiai művek
		▪ Szociológiai művek
		▪ Térképészeti könyvek
		▪ Önfelkészítő könyvek
		▪ Családfelkészítő, gyermekneveléssel kapcsolatos könyvek
		▪ Fizika
		▪ Politikai művek, emlékiratok
		▪ Teológiai művek
		▪ Biblia
		▪ Gazdasági könyvek
		▪ Művészeti, ismeretterjesztő művek
		▪ Young Adult könyvek
		▪ Idegen nyelvű könyvek (angol, német, francia, olasz, spanyol, orosz)
		▪ Fontos mondanivalóval rendelkező olvasmányok

		▪ Telefonkönyv
		▪ E-könyvek teljes tárháza
		▪ Bármilyen, csak könyv legyen
Szórakozóhelyre járni	163	▪ Házibulik
		▪ Élőzenés koncertek
		▪ Könnyűzenei koncertek
		▪ Siófok Plázs
		▪ Gála Pub
		▪ Helka
		▪ Magyar Tenger Disco
		▪ Tropical Club
		▪ Y Club
		▪ Viviéra Beach
		▪ Bexi Club
		▪ Ánizs
		▪ Csaba borozó
		▪ Lazy Jack
		▪ Picuri kocsmá
		▪ Cica
		▪ Liget
		▪ Symbol
		▪ Box
		▪ Lara
		▪ Fórum
		▪ Lógó üveg kult. kocsmá
		▪ Zenei fesztiválok
		▪ Budapesti szórakozóhelyek
		▪ Bárok
		▪ Szabadtéri szórakozóhelyek
		▪ Kocsmák, bulihelyek bárhol
Közösségi média használat	162	▪ Instagram
		▪ TikTok
		▪ Facebook
		▪ X.com-Twitter
		▪ SnapChat
		▪ YouTube
		▪ Telefonozás
		▪ Zenehallgatás
		▪ Baráttal, szerelmmel lenni

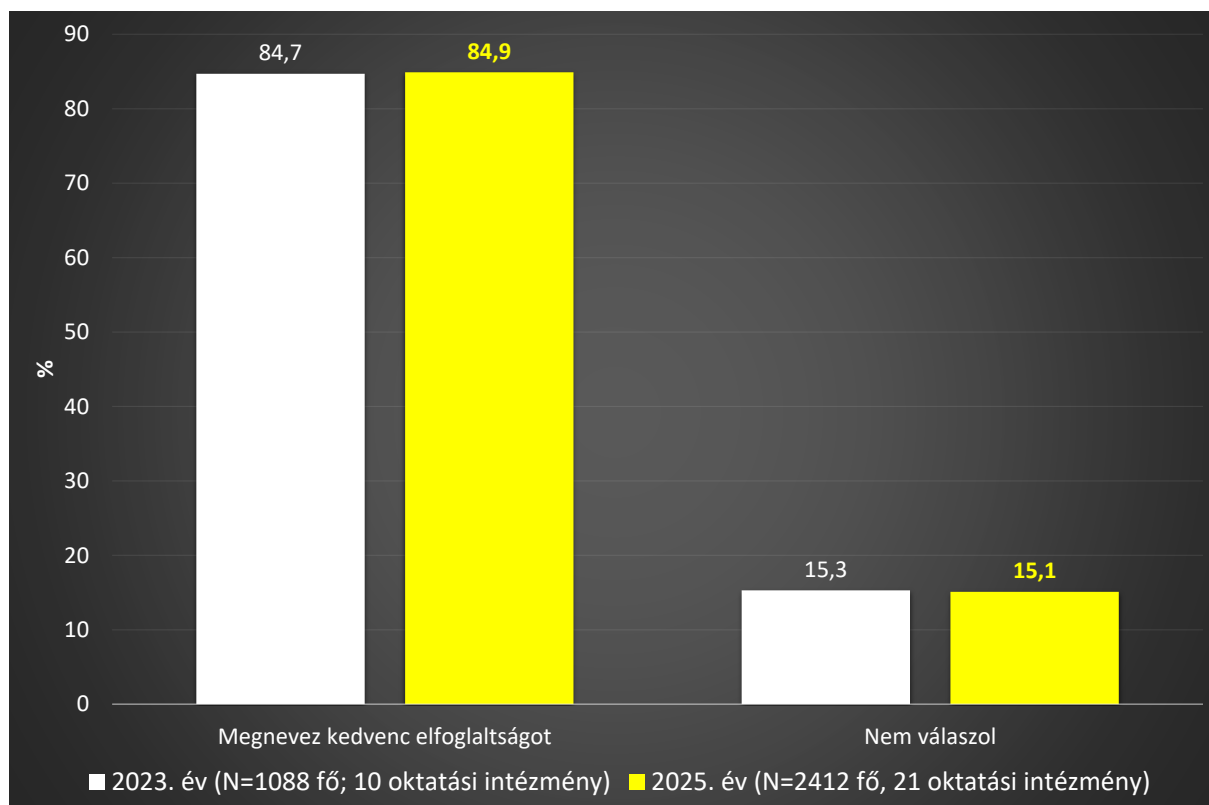


Egyéb szabadidős elfoglaltság	138	▪ Sétálás
		▪ Semmittevés
		▪ Randizgatás, ismerkedés, nőzés
		▪ Shoppingolás
		▪ Motorozás
		▪ Éttermekbe járás
		▪ Moziba járás
		▪ Focimeccseket nézni
		▪ Forma-1 versenyeket nézni
		▪ Polgárőrségnek segíteni
		▪ Takarítás
		▪ Autóvezetés
		▪ Horgászás, pecázás
		▪ Off rodeo
		▪ Mezőgazdasággal foglalkozni, állatokat gondozni
		▪ Kertészkedés
		▪ Szerelgetés
		▪ Tánc
		▪ Rajzolgatás
		▪ Színészkedés, statisztának lenni
		▪ Fodrászkodás
		▪ Sütés, főzés
		▪ Sütemények sütése, díszítése
		▪ Strandolás
		▪ Jet-Ski
		▪ Mérnöki projekteken dolgozó, programozás
		▪ Csontokat gyűjteni, köveket festeni
		▪ Kutyasétáltatás minden este
		▪ Saját weboldal fejlesztése
		▪ Airsoft
		▪ Önfejlesztő tréningezés
		▪ Dolgozni, munkát végezni
		▪ Pénzcsinálás
		▪ Apámmal dolgozni
		▪ Ausztriába járni
		▪ Fakitermelés, erdészeti
		▪ Rallizás
		▪ Balaton-parton sétálni, verseket is szoktam írni
		▪ Képzeletbeli képregény rajzolás

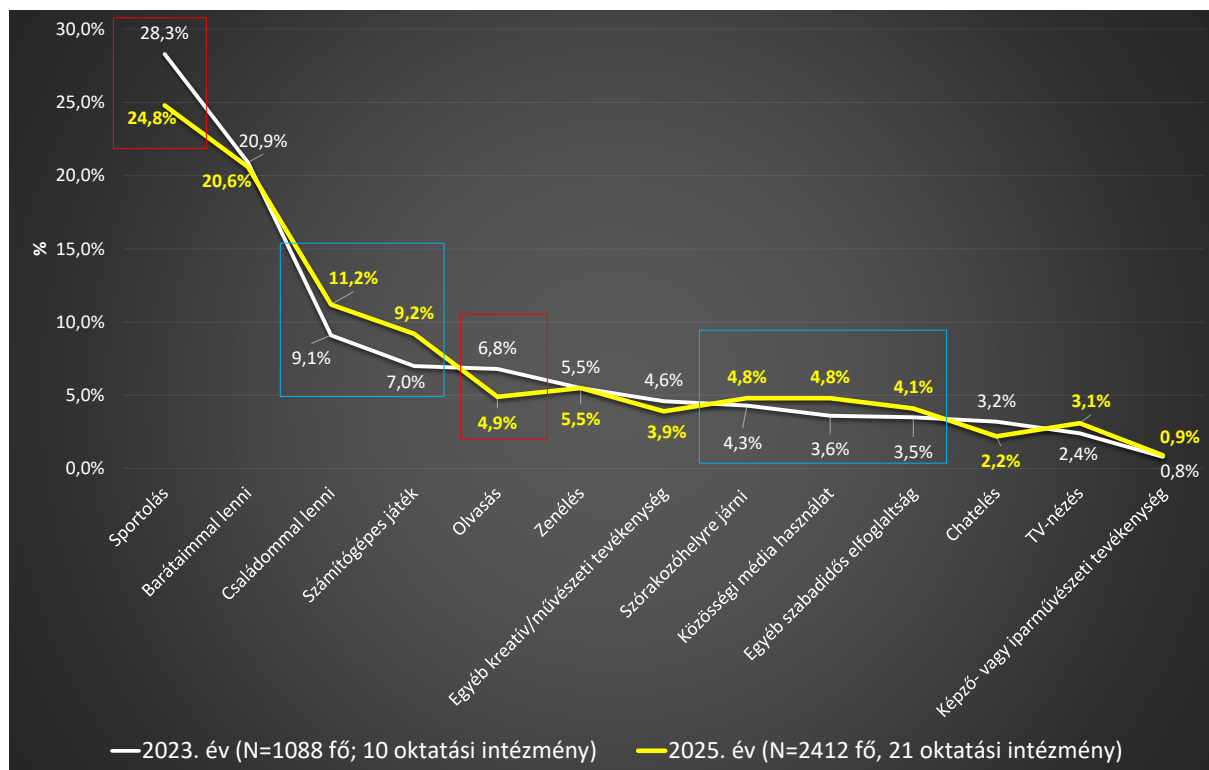
		▪ Régi autók felújítása
		▪ Quad, terepjáró autózgatás
		▪ Képregény rajzolás
		▪ Vasútfotózás
		▪ Szempilla építés és kozmetika
		▪ Cicasimogatás
		▪ Kocsmázás
		▪ Nincsen sok szabadidőm, a heti 9 edzés mellett
		▪ Alvás
		▪ Alkoholizálni, inni, romkocsmákba járni, dohányozni
		▪ Maszturbálás, felnőtt tartalmak, pornó
		▪ Szimulátorokkal játszani, Fideszt utálni
		▪ Fideszt utálni, csak a Mi Hazánk
		▪ Nem nevezi meg a kedvenc szabadidős elfoglaltságát, de jelzi, hogy van ilyen
Egyéb kreatív, művészeti tevékenység	134	▪ Rajzolás
		▪ Festés
		▪ Varrás
		▪ Ékszerkészítés
		▪ Figurakészítés
		▪ Agyagszobrászat, agyagozás
		▪ Forgatókönyvírás (film, színház)
		▪ Fotózás
		▪ Színjátás, statisztálás
		▪ Könyvírás
		▪ Netes tartalomkészítés
		▪ Drón reptetés, drónozás
		▪ Barkácsolás
		▪ Hagyományőrző néptáncolás
		▪ Vers és novellaírás
		▪ Sminkelés
		▪ Modellépítés
		▪ Tetoválás
		▪ Bördíszművesség
		▪ Minden, ami kreatív és művészet
		▪ HBO, filmsaturnák
		▪ Netflix
		▪ Filmek, sorozatok
		▪ Labdarúgás (nemzetközi, belföldi)

TV nézés	105	▪ Forma-1
		▪ Anime
		▪ Kereskedelmi csatornák (TV2, RTL, Comedy Central)
		▪ Streaming platformokat nézek (focimeccs)
		▪ M1, Duna TV
		▪ M4 Sport
		▪ Spiler TV 1-2
		▪ Sportcsatornák
		▪ Török szappanoperák
		▪ Dokumentumfilmek, ismeretterjesztő csatornák
		▪ YouTube internetes televízió
		▪ Batman filmek
		▪ Thiller, krimi, horror
		▪ Rendőrös, tűzoltós sorozatok
		▪ Csak a Farm VIP
Chatelés	76	▪ Elalváshoz használom
		▪ Facebook Messenger
		▪ TikTok
		▪ Discord
		▪ Pinterest
Képző-, vagy iparművészeti tevékenység	31	▪ SnapChat
		▪ Digitális grafika
		▪ Festészet
		▪ Régi gépek szerelése
		▪ Kötés, horgolás
<b>Összesen</b>	<b>3401</b>	

27. sz. ábra **Kedvenc szabadidős elfoglaltságok válaszadói főcsoportjainak összehasonlítása 2023 és 2025 évi adatok alapján**



28. sz. ábra **Kedvenc szabadidős elfoglaltságok összehasonlítása 2023 és 2025 évi adatok alapján**



**Egyesületi, szervezeti tagság** (Tagja vagy-e valamely egyesületnek? Ha igen kérjük, nevezd is meg kategóriák szerint!)

**Több válaszlehetőség is jelölhető, nevezd meg minden egyesületet, amelynek tagja vagy!**

99. sz. táblázat **Egyesületi, civil szervezeti tagság válaszadói alapmegoszlása**

		Gyakoriság	%	Érvényes %
Válasz	Tagja legalább egy civil szervezetnek	524	21,7	26,8
	Nem tagja egyetlen civil szervezetnek sem	1429	59,2	73,2
	Összesen	1953	81,0	100,0
Hiányzó adat	Nem válaszol	459	19,0	
Összesen		2412	100,0	

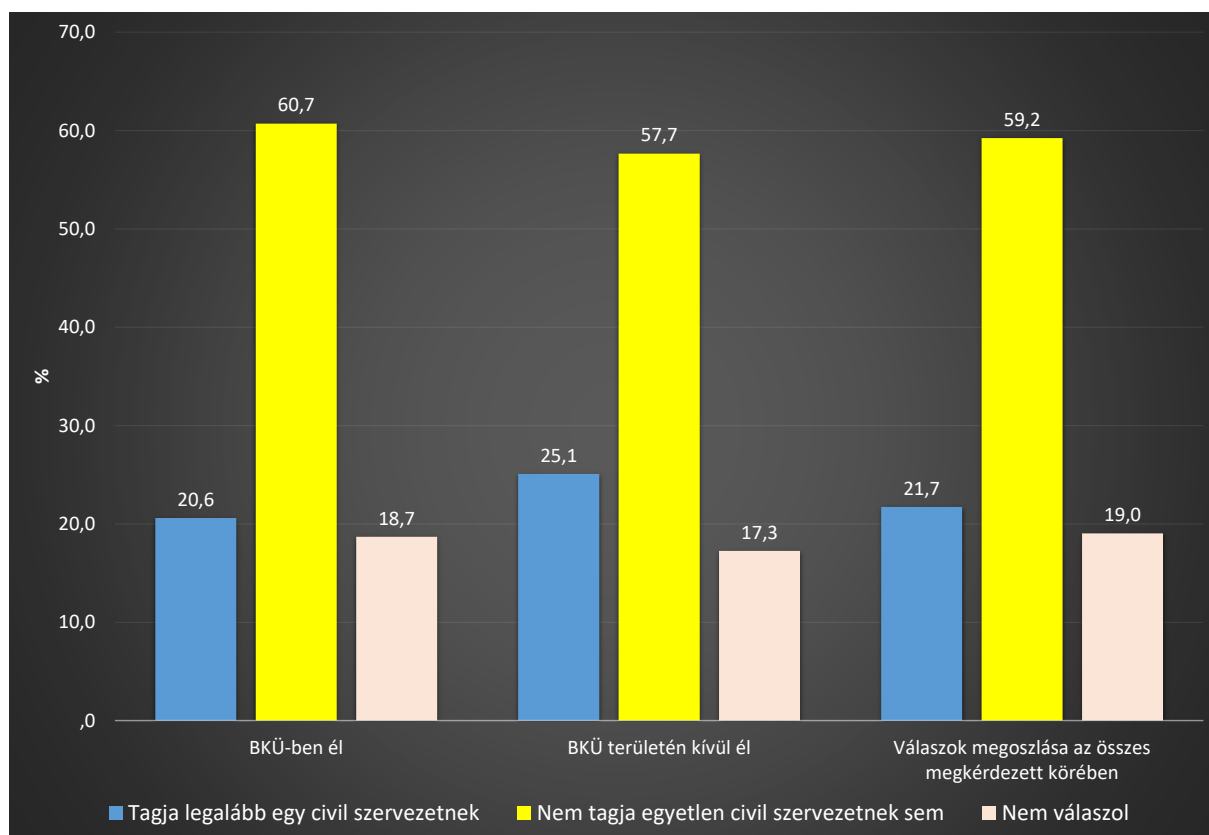
100. sz. táblázat **Egyesületi, civil szervezeti tagság többválaszos adatainak összegzése**

		Érvényes válaszok		Érvényes válaszokra vetített érvényesen válaszolók aránya
		Száma	Aránya	
Egyesületi, civil szervezeti tagság	Igen, tagja vagyok sportegyesületnek	442	81,1%	84,4%
	Igen, tagja vagyok művész/kreatív egyesületnek	39	7,2%	7,4%
	Igen, tagja vagyok a fenti kategóriákban nem sorolt egyesületnek	30	5,5%	5,7%
	Igen, tagja vagyok ifjúsági egyesületnek	18	3,3%	3,4%
	Igen, tagja vagyok természet/környezetvédelmi egyesületnek	8	1,5%	1,5%
	Igen, tagja vagyok város/faluvédő egyesületnek	8	1,5%	1,5%
Összesen		545	100,0%	104,0%

101. sz. táblázat **Egyesületi, civil szervezeti tagság többválaszos eredményeinek összegzése**

	Teljes populáción belül	
Adatösszesítésben szereplő válaszadók száma	524	100,0 %
Kérdésre adott érvényes válaszok száma	545	100,0 %
Érvényes válaszokra vetített érvényesen válaszolók aránya	$(545 / 524) * 100 = 104,0 \%$	

29. sz. ábra Egyesületi, civil szervezeti tagság a Balaton Kiemelt Üdülőkörzet területi dimenziójában



102. sz. táblázat **Egyesületi, civil szervezeti tagság oktatási intézmények szerint**

	CIVIL SZERVEZETI TAGSÁG			Total
	Tagja legalább egy civil szervezetnek	Nem tagja egyetlen civil szervezetnek sem	Nem válaszol	
Lóczy Lajos Gimnázium, Balatonfüred	23	47	17	87
	26,4%	54,0%	19,5%	100,0%
	4,4%	3,3%	3,7%	3,6%
Balatonfüredi Szent Benedek Középiskola és Kollégium	76	39	33	148
	51,4%	26,4%	22,3%	100,0%
	14,5%	2,7%	7,2%	6,1%
Vajda János Gimnázium, Keszthely	27	29	4	60
	45,0%	48,3%	6,7%	100,0%
	5,2%	2,0%	0,9%	2,5%
Veszprémi SZC Öveges József Technikum és Kollégium, Balatonfűzfő	16	80	25	121
	13,2%	66,1%	20,7%	100,0%
	3,1%	5,6%	5,4%	5,0%
Magyar-Angol Tannyelvű Gimnázium és Kollégium, Balatonalmádi	14	35	10	59
	23,7%	59,3%	16,9%	100,0%
	2,7%	2,4%	2,2%	2,4%
Hévízi Bibó István Gimnázium és Kollégium	20	39	8	67
	29,9%	58,2%	11,9%	100,0%
	3,8%	2,7%	1,7%	2,8%
Zalaegerszegi SZC Keszthelyi Vendéglátó Technikum, Szakképző Iskola és Kollégium	8	74	26	108
	7,4%	68,5%	24,1%	100,0%
	1,5%	5,2%	5,7%	4,5%
Batsányi János Gimnázium, Tapolca	21	33	9	63
	33,3%	52,4%	14,3%	100,0%
	4,0%	2,3%	2,0%	2,6%
Berzsenyi Dániel Gimnázium, Marcali	11	41	3	55
	20,0%	74,5%	5,5%	100,0%
	2,1%	2,9%	0,7%	2,3%
Siófoki Szakképzési Centrum Hikman Béla Szakképző Iskola, Marcali	7	60	23	90
	7,8%	66,7%	25,6%	100,0%
	1,3%	4,2%	5,0%	3,7%
Térségi Általános Iskola, Szakképző Iskola és Kollégium, Csapi	0	0	1	1
	0,0%	0,0%	100,0%	100,0%
	0,0%	0,0%	0,2%	0,0%
Siófoki SZC Mathiasz János Technikum és Gimnázium, Balatonboglár	49	102	20	171
	28,7%	59,6%	11,7%	100,0%
	9,4%	7,1%	4,4%	7,1%
Siófoki SZC Krúdy Gyula Technikum és Gimnázium, Siófok	39	155	48	242
	16,1%	64,0%	19,8%	100,0%
	7,4%	10,8%	10,5%	10,0%
Siófoki SZC Baross Gábor Technikum és Szakképző Iskola, Siófok	34	130	57	221
	15,4%	58,8%	25,8%	100,0%
	6,5%	9,1%	12,4%	9,2%
Széchenyi István Baptista Technikum, Szakképző Iskola és Gimnázium, Tapolca	14	77	27	118
	11,9%	65,3%	22,9%	100,0%
	2,7%	5,4%	5,9%	4,9%
KSZC Rudnay Gyula Szakképző Iskola és Kollégium, Tab	18	60	22	100
	18,0%	60,0%	22,0%	100,0%
	3,4%	4,2%	4,8%	4,1%
Mátyás Király Gimnázium, Fonyód	57	106	27	190
	30,0%	55,8%	14,2%	100,0%
	10,9%	7,4%	5,9%	7,9%
Premontrei Szakgimnázium és Technikum, Keszthely	17	64	21	102
	16,7%	62,7%	20,6%	100,0%
	3,2%	4,5%	4,6%	4,2%
ZSNC Keszthelyi Asbóth Sándor Technikum, Szakképző Iskola és Kollégium	22	126	31	179
	12,3%	70,4%	17,3%	100,0%
	4,2%	8,8%	6,8%	7,4%
Zalaegerszegi SZC Keszthelyi Közgazdasági Technikum	20	61	24	105
	19,0%	58,1%	22,9%	100,0%
	3,8%	4,3%	5,2%	4,4%
Siófoki Perczel Mór Gimnázium	31	71	23	125
	24,8%	56,8%	18,4%	100,0%
	5,9%	5,0%	5,0%	5,2%
Total	524	1429	459	2412
	21,7%	59,2%	19,0%	100,0%
	100,0%	100,0%	100,0%	100,0%

103. sz. táblázat Egyesületek, civil szervezetek megnevezett működési profilja

	Gyakoriság	%	Kumulatív %
<b>Sportegyesület, sportklub, sportkör (helyi futball, kézilabda, kosárlabda, röplabda, tenisz, asztalitenisz klubok)</b>	<b>327</b>	<b>62,4</b>	82,9
Néptánc, modern tánc, zene, mozgásművészeti	48	9,2	
Hagyományörző, íjász és lövész klub, lovas egyesület, lovasklub, lovarda	19	3,6	
Kulturális, művészeti, képzőművészeti, irodalmi	10	1,9	
Diákönkormányzat, ifjúsági, diákmozgalom	8	1,5	
Horgászegyesület	6	1,1	
Önkéntes tűzoltó, polgárőr egyesület	6	1,1	
Vitorlásegyesület, Yacht Klub	6	1,1	
Életmód, egészségügy	5	1,0	
Harcművészet, testépítő	4	,8	
Motoros egyesület, MotoCross, Off Road	4	,8	
Játék, szabadidő, szórakozás	3	,6	
Sport és zenei egyesület	3	,6	
Fitness klub, Gym	2	,4	
Cserkész és nagycsaládos egyesület	1	,2	
Madártani egyesület	1	,2	
Sport és művészeti egyesület	1	,2	
Sport és vitorlás egyesület	1	,2	
Sport és vízimentő egyesület	1	,2	
Sport, ifjúsági, család és gyermekjóléti	1	,2	
Vadászegyesület, polgárőrség	1	,2	
Vallási, egyházi	1	,2	
Vöröskereszt, diákmozgalom	1	,2	
Nem nevezi meg, nem sorolja be az egyesületet, de jelzi a tagságot	64	12,2	
<b>Összesen</b>	<b>524</b>	<b>100,0</b>	

**A családdal közösen a jelenlegi állandó lakóhelyen eltöltött idő** (Tudomásod szerint mióta él a családot a jelenlegi állandó lakhelyed településén?)

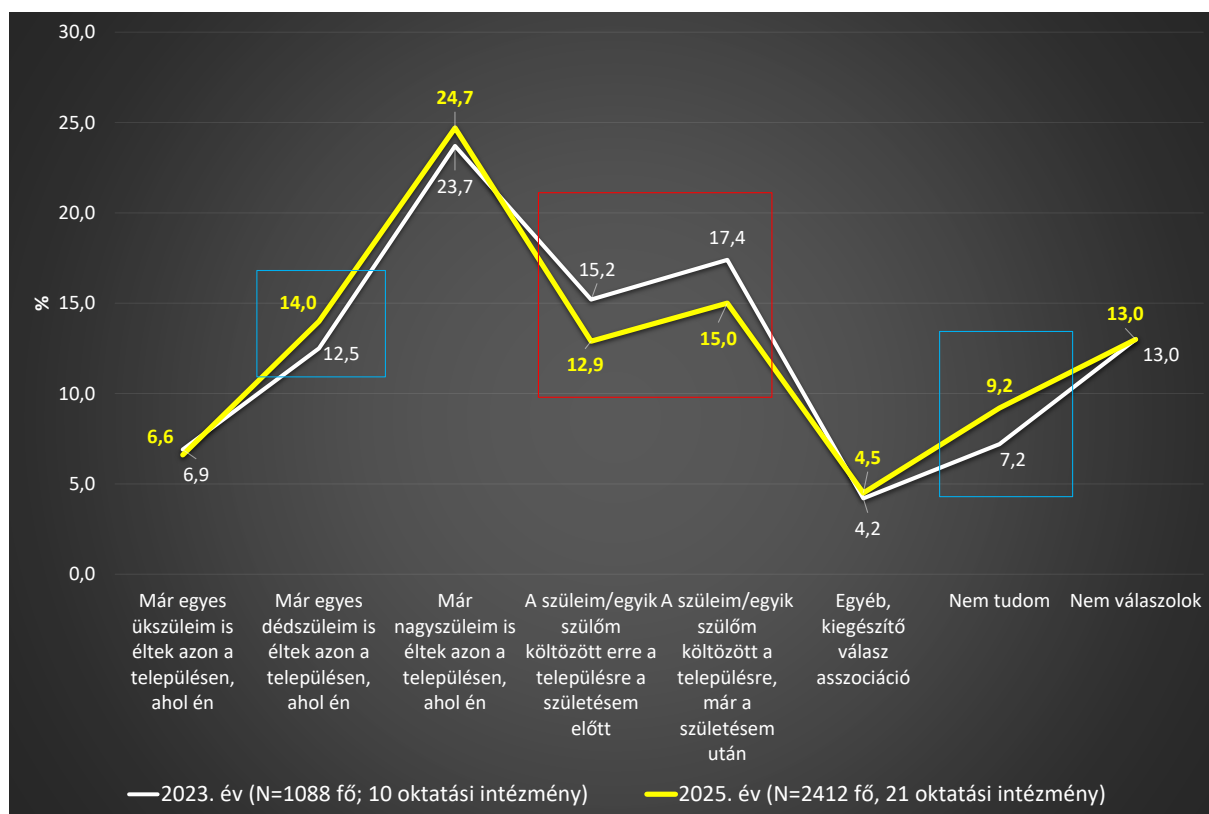
**Csak egy érvényes válasz jelölhető!**



104. sz. táblázat **A családdal közösen a jelenlegi állandó lakóhelyen eltöltött idő válaszadói alapmegoszlása**

		Gyakoriság	%	Érvényes %
Válasz	Már egyes ükszüleim is éltek azon a településen, ahol én	159	6,6	8,5
	Már egyes dédszüleim is éltek azon a településen, ahol én	338	14,0	18,0
	Már nagyszüleim is éltek azon a településen, ahol én	595	24,7	31,7
	A szüleim/egyik szülőm költözött erre a településre a születésem előtt	312	12,9	16,6
	A szüleim/egyik szülőm költözött a településre, már a születésem után	363	15,0	19,3
	Egyéb, kiegészítő válasz asszociáció	109	4,5	5,8
	Összesen	1876	77,8	100,0
Hiányzó adat	Nem tudom	222	9,2	
	Nem válaszolok	314	13,0	
	Összesen	536	22,2	
Összesen		2412	100,0	

30. sz. ábra A családdal közösen a jelenlegi állandó lakóhelyen eltöltött idő összehasonlítása 2023 és 2025 évi adatok alapján



105. sz. táblázat A családdal közösen a jelenlegi állandó lakóhelyen eltöltött egyéb időre adott válaszok oktatási intézmények és az állandó lakóhely települése szerint

OKTATÁSI INTÉZMÉNY	ÁLLANDÓ LAKÓHELY	EGYÉB VÁLASZOK KIFEJTÉSE
Magyar-Angol Tannyelvű Gimnázium és Kollégium, Balatonalmádi	Csabrendek	3 éve
Magyar-Angol Tannyelvű Gimnázium és Kollégium, Balatonalmádi	Balatonalmádi	kr.e.800
Magyar-Angol Tannyelvű Gimnázium és Kollégium, Balatonalmádi	Balatonalmádi	Születésemkor költöztünk ide
Batsányi János Gimnázium, Tapolca	Nemesgulács	5 éve
Batsányi János Gimnázium, Tapolca	Káptalantóti	8 éve
Hévízi Bibó István Gimnázium és Kollégium	Hévíz	Együtt költöztünk a családdal
Hévízi Bibó István Gimnázium és Kollégium	Cserszegtomaj	2 éve kb. velem együtt költöztek ide

Hévízi Bibó István Gimnázium és Kollégium	Keszthely	3 éve
Lóczy Lajos Gimnázium, Balatonfüred	Hidegkút	2007 óta
Lóczy Lajos Gimnázium, Balatonfüred	Balatonfüred	17 éve
Lóczy Lajos Gimnázium, Balatonfüred		4 éve
Berzsenyi Dániel Gimnázium, Marcali	Marcali	A nagyszüleim ideköltöztek és a dédszüleim is
Berzsenyi Dániel Gimnázium, Marcali	Marcali	A családommal együtt költöztünk ide 6 éve
Berzsenyi Dániel Gimnázium, Marcali	Mesztegyő	Születésem után nem sokkal költözött ide a családom
Lóczy Lajos Gimnázium, Balatonfüred	Csajág	1 éve
Vajda János Gimnázium, Keszthely	Badacsonytomaj	6 éve
Vajda János Gimnázium, Keszthely	Gyenesdiás	2018-ban költöztünk le
Siófoki Perczel Mór Gimnázium	Siófok	Nagyszüleim felnőttként költöztek erre a településre
<b>Siófoki Perczel Mór Gimnázium</b>	<b>Enying</b>	<b>1300 éve</b>
Premontrei Szakgimnázium és Technikum, Keszthely	Keszthely	2023-ban költöztünk Keszthelyre, de nagymamám itt lakott, édesanyám szülővárosa, úgyhogy sokszor jártam hozzá nyáron és már akkor szerettem a helyet
Premontrei Szakgimnázium és Technikum, Keszthely	Keszthely	2 éve költöztem szüleimmel Keszthelyre, azóta itt élünk
Premontrei Szakgimnázium és Technikum, Keszthely	Keszthely	3 éve
Premontrei Szakgimnázium és Technikum, Keszthely	Keszthely	Szüleim ide költöztek, amikor engem vártak
Premontrei Szakgimnázium és Technikum, Keszthely	Vonyarcvashegy	2022-től élünk itt
Mátyás Király Gimnázium, Fonyód	Nagyberény	1 éve
Mátyás Király Gimnázium, Fonyód	Balatonföldvár	5 éve
Mátyás Király Gimnázium, Fonyód	Visz	5 éve
Mátyás Király Gimnázium, Fonyód	Fonyód	Most költöztünk ide
Mátyás Király Gimnázium, Fonyód	Siófok	7 éve élek itt anyukámmal

Mátyás Király Gimnázium, Fonyód	Fonyód	Valamikor ide költöztünk, nem lakott itt senkink
Mátyás Király Gimnázium, Fonyód	Szőlősgyörök	3 éve költöztünk ide
Mátyás Király Gimnázium, Fonyód	Fonyód	6 éve, 2019 óta
Mátyás Király Gimnázium, Fonyód	Fonyód	9 éve
Mátyás Király Gimnázium, Fonyód	Fonyód	2019 óta
Siófoki SZC Baross Gábor Technikum és Szakképző Iskola, Siófok	Buzsák	Szűk családdal költöztünk ide
Siófoki SZC Baross Gábor Technikum és Szakképző Iskola, Siófok	Iregszemcse	8 éve
Siófoki SZC Baross Gábor Technikum és Szakképző Iskola, Siófok	Siófok	Születésem óta
Siófoki SZC Baross Gábor Technikum és Szakképző Iskola, Siófok	<b>NEM JELÖL LAKÓTELEPÜLÉST</b>	2-3 éve
Siófoki SZC Baross Gábor Technikum és Szakképző Iskola, Siófok	Iregszemcse	4-5 éve
Siófoki SZC Baross Gábor Technikum és Szakképző Iskola, Siófok	Kára	8 éve
Siófoki SZC Baross Gábor Technikum és Szakképző Iskola, Siófok	Siófok	10 éve
Siófoki SZC Baross Gábor Technikum és Szakképző Iskola, Siófok	Igar	5 éve kb.
Siófoki SZC Baross Gábor Technikum és Szakképző Iskola, Siófok	Iregszemcse	2018 óta
Siófoki SZC Baross Gábor Technikum és Szakképző Iskola, Siófok	<b>NEM JELÖL LAKÓTELEPÜLÉST</b>	4 éve
Siófoki SZC Baross Gábor Technikum és Szakképző Iskola, Siófok	Ádánd	5 éve
Siófoki SZC Baross Gábor Technikum és Szakképző Iskola, Siófok	Nagyszokoly	4 éve
Siófoki SZC Baross Gábor Technikum és Szakképző Iskola, Siófok	Enying	Pár éve költöztünk

Siófoki SZC Krúdy Gyula Technikum és Gimnázium, Siófok	Magyarkeszi	13 éve
Siófoki SZC Krúdy Gyula Technikum és Gimnázium, Siófok	Balatonszabadi	Szüleim elváltak, anyámmal nagyszüleim régi lakhelyén élünk
Siófoki SZC Krúdy Gyula Technikum és Gimnázium, Siófok	Nagyberény	Mindig változik a lakhelyünk
Siófoki SZC Krúdy Gyula Technikum és Gimnázium, Siófok	Iregszemcse	7 éve
Siófoki SZC Krúdy Gyula Technikum és Gimnázium, Siófok	Magyaralmás	Családostól költöztünk ide kb. 7 éve, sok másik hely után
Siófoki SZC Krúdy Gyula Technikum és Gimnázium, Siófok	Balatonboglár	14 éve
Siófoki SZC Krúdy Gyula Technikum és Gimnázium, Siófok	Som	3 éve költöztem ide szüleimmel
Siófoki SZC Krúdy Gyula Technikum és Gimnázium, Siófok	Polgárdi	9 éve
Siófoki SZC Krúdy Gyula Technikum és Gimnázium, Siófok	Bálványos	Ide költöztünk az ukrajnai háború miatt
Siófoki SZC Krúdy Gyula Technikum és Gimnázium, Siófok	Enying	Születésem óta
Siófoki SZC Krúdy Gyula Technikum és Gimnázium, Siófok	Székesfehérvár	7 éve költöztünk Székesfehérvárra
Siófoki SZC Krúdy Gyula Technikum és Gimnázium, Siófok	Nagyberény	Nemrég költöztünk ide
Siófoki SZC Krúdy Gyula Technikum és Gimnázium, Siófok	Marcali	Csak én élek itt
Siófoki SZC Mathiász János Technikum és Gimnázium, Balatonboglár	Somogyvár	6 éve
Siófoki SZC Mathiász János Technikum és Gimnázium, Balatonboglár	Csókakő	3 éve
Siófoki SZC Mathiász János Technikum és Gimnázium, Balatonboglár	Csókakő	2 éve

Siófoki SZC Mathiász János Technikum és Gimnázium, Balatonboglár	Lengyeltóti	15 éve
Siófoki SZC Mathiász János Technikum és Gimnázium, Balatonboglár	Csókakő	Jelenleg költözünk
Siófoki SZC Mathiász János Technikum és Gimnázium, Balatonboglár	Lengyeltóti	Születésem után költöztünk ide
Siófoki SZC Mathiász János Technikum és Gimnázium, Balatonboglár	Tab	5 hónapja
ZSZC Keszthelyi Asbóth Sándor Technikum, Szakképző Iskola és Kollégium	Marcali	Anyukám és apukám a születésem előtt költöztek ide
ZSZC Keszthelyi Asbóth Sándor Technikum, Szakképző Iskola és Kollégium	Rezi	4 éve költöztünk ide Budapestről
ZSZC Keszthelyi Asbóth Sándor Technikum, Szakképző Iskola és Kollégium	Keszthely	Pár év után költöztünk ide
ZSZC Keszthelyi Asbóth Sándor Technikum, Szakképző Iskola és Kollégium	Lesenceistvánd	Nővérem születése óta
ZSZC Keszthelyi Asbóth Sándor Technikum, Szakképző Iskola és Kollégium	Keszthely	3 éve
ZSZC Keszthelyi Asbóth Sándor Technikum, Szakképző Iskola és Kollégium	Zánka	Amikor 2 éves voltam, akkor költöztünk ide
ZSZC Keszthelyi Asbóth Sándor Technikum, Szakképző Iskola és Kollégium	Keszthely	5 éve
ZSZC Keszthelyi Asbóth Sándor Technikum, Szakképző Iskola és Kollégium	Balatonszentgyörgy	Kb. 18-19 éve
ZSZC Keszthelyi Asbóth Sándor Technikum, Szakképző Iskola és Kollégium	Keszthely	7 éve
ZSZC Keszthelyi Asbóth Sándor Technikum,	Balatonberény	4 éves koromban

Szakképző Iskola és Kollégium		
ZSZC Keszthelyi Asbóth Sándor Technikum, Szakképző Iskola és Kollégium	Herend	1 éve lakunk Herenden
ZSZC Keszthelyi Asbóth Sándor Technikum, Szakképző Iskola és Kollégium	Vindornyaszőlős	7 éve
ZSZC Keszthelyi Asbóth Sándor Technikum, Szakképző Iskola és Kollégium	Alsópáhok	Közösen költöztek ide a szüleim a születésem előtt
Balatonfüredi Szent Benedek Középiskola és Kollégium	Nemesvámos	XV. század óta
Balatonfüredi Szent Benedek Középiskola és Kollégium	Balatonalmádi	Kevesebb, mint tíz éve
Balatonfüredi Szent Benedek Középiskola és Kollégium	Lajoskomárom	5 éve
Balatonfüredi Szent Benedek Középiskola és Kollégium	Balatonfüred	5 éve
Balatonfüredi Szent Benedek Középiskola és Kollégium	Balatonfüred	7 éve
Balatonfüredi Szent Benedek Középiskola és Kollégium	Veszprém	40 éve
Balatonfüredi Szent Benedek Középiskola és Kollégium	Veszprém	10 éve
Balatonfüredi Szent Benedek Középiskola és Kollégium	Komárom	10 éve
Balatonfüredi Szent Benedek Középiskola és Kollégium	Polgárdi	6 éve
Balatonfüredi Szent Benedek Középiskola és Kollégium	Balatonkenese	5 éve költöztünk le Pestről
Balatonfüredi Szent Benedek Középiskola és Kollégium	Budapest	14 éve
Balatonfüredi Szent Benedek Középiskola és Kollégium	Veszprém	13 éve
Veszprémi SZC Öveges József Technikum és Kollégium, Balatonfűzfő	Balatonalmádi	6 éve
Veszprémi SZC Öveges József Technikum és Kollégium, Balatonfűzfő	Szentkirályszabadja	2015 óta
Veszprémi SZC Öveges József Technikum és Kollégium, Balatonfűzfő	Ajka	4 éve
Veszprémi SZC Öveges József Technikum és Kollégium, Balatonfűzfő	Békás	1 hónapja

Veszprémi SZC Öveges József Technikum és Kollégium, Balatonfűzfő	Nemesvámos	5 éve
KSZC Rudnay Gyula Szakképző Iskola és Kollégium, Tab	Iregszemcse	5 éve
KSZC Rudnay Gyula Szakképző Iskola és Kollégium, Tab	Sérsekszőlős	2 éve
Siófoki Szakképzési Centrum Hikman Béla Szakképző Iskola, Marcali	Marcali	25 éve
Siófoki Szakképzési Centrum Hikman Béla Szakképző Iskola, Marcali	Marcali	3 éve
Zalaegerszegi SZC Keszthelyi Vendéglátó Technikum, Szakképző Iskola és Kollégium	Cserszegtomaj	10 éve
Zalaegerszegi SZC Keszthelyi Vendéglátó Technikum, Szakképző Iskola és Kollégium	Padár	10 éve
Zalaegerszegi SZC Keszthelyi Vendéglátó Technikum, Szakképző Iskola és Kollégium	Lesencetomaj	3-4 éve
Zalaegerszegi SZC Keszthelyi Vendéglátó Technikum, Szakképző Iskola és Kollégium	Rezi	10 év költöztünk Magyarországra
Zalaegerszegi SZC Keszthelyi Vendéglátó Technikum, Szakképző Iskola és Kollégium	Zalavár	3 éve
Széchenyi István Baptista Technikum, Szakképző Iskola és Gimnázium, Tapolca	Zalahaláp	10 éve
Széchenyi István Baptista Technikum, Szakképző Iskola és Gimnázium, Tapolca	Szentimrefalva	6 éve
Széchenyi István Baptista Technikum, Szakképző Iskola és Gimnázium, Tapolca	Kisapáti	Nevelőszülőknél élek



## 106. sz. táblázat A családdal közösen a jelenlegi állandó lakóhelyen eltöltött idő oktatási intézmények szerint

32. Tudomásod szerint, mióta él a családot a jelenlegi állandó lakhelyed településén?									
	Már egyes űkszűleim is éltek azon a településen, ahol én	Már egyes dédszűleim is éltek azon a településen, ahol én	Már nagyszűleim is éltek azon a településen, ahol én	A szűleim/egyk szűlóm költözött erre a településre a szűletésem előtt	A szűleim/egyk szűlóm költözött a településre, már a szűletésem után	Egyéb	Nem tudom	Nem válaszolok	Total
Lóczy Lajos Gimnázium, Balatonfüred	7	10	23	8	23	4	4	8	87
	8,0%	11,5%	26,4%	9,2%	26,4%	4,6%	4,6%	9,2%	100,0%
	4,4%	3,0%	3,9%	2,6%	6,3%	3,7%	1,8%	2,5%	3,6%
Balatonfüredi Szent Benedek Középskola és Kollégium	12	23	37	14	18	12	11	21	148
	8,1%	15,5%	25,0%	9,5%	12,2%	8,1%	7,4%	14,2%	100,0%
	7,5%	6,8%	6,2%	4,5%	5,0%	11,0%	5,0%	6,7%	6,1%
Vajda János Gimnázium, Keszthely	5	8	13	16	13	2	3	0	60
	8,3%	13,3%	21,7%	26,7%	21,7%	3,3%	5,0%	0,0%	100,0%
	3,1%	2,4%	2,2%	5,1%	3,6%	1,8%	1,4%	0,0%	2,5%
Veszprémi SZC Öveges József Technikum és Kollégium, Balatonfűzfő	9	18	22	13	19	5	12	23	121
	7,4%	14,9%	18,2%	10,7%	15,7%	4,1%	9,9%	19,0%	100,0%
	5,7%	5,3%	3,7%	4,2%	5,2%	4,6%	5,4%	7,3%	5,0%
Magyar-Angol Tannyelvű Gimnázium és Kollégium, Balatonalmádi	1	8	12	7	20	3	3	5	59
	1,7%	13,6%	20,3%	11,9%	33,9%	5,1%	5,1%	8,5%	100,0%
	0,6%	2,4%	2,0%	2,2%	5,5%	2,8%	1,4%	1,6%	2,4%
Hévízi Bibó István Gimnázium és Kollégium	6	14	11	16	12	3	2	3	67
	9,0%	20,9%	16,4%	23,9%	17,9%	4,5%	3,0%	4,5%	100,0%
	3,8%	4,1%	1,8%	5,1%	3,3%	2,8%	0,9%	1,0%	2,8%
Zalaegerszegi SZC Keszthelyi Vendéglátó Technikum, Szakképző Iskola és Kollégium	1	16	27	11	12	5	11	25	108
	0,9%	14,8%	25,0%	10,2%	11,1%	4,6%	10,2%	23,1%	100,0%
	0,6%	4,7%	4,5%	3,5%	3,3%	4,6%	5,0%	8,0%	4,5%
Batsányi János Gimnázium, Tapolca	3	10	22	8	4	2	6	8	63
	4,8%	15,9%	34,9%	12,7%	6,3%	3,2%	9,5%	12,7%	100,0%
	1,9%	3,0%	3,7%	2,6%	1,1%	1,8%	2,7%	2,5%	2,6%
Berzsenyi Dániel Gimnázium, Marcali	1	8	20	9	6	3	4	4	55
	1,8%	14,5%	36,4%	16,4%	10,9%	5,5%	7,3%	7,3%	100,0%
	0,6%	2,4%	3,4%	2,9%	1,7%	2,8%	1,8%	1,3%	2,3%
Siófoki Szakképzési Centrum Hikman Béla Szakképző Iskola, Marcali	6	4	23	14	10	2	15	16	90
	6,7%	4,4%	25,6%	15,6%	11,1%	2,2%	16,7%	17,8%	100,0%
	3,8%	1,2%	3,9%	4,5%	2,8%	1,8%	6,8%	5,1%	3,7%
Térségi Általános Iskola, Szakképző Iskola és Kollégium, Csapi	0	0	0	1	0	0	0	0	1
	0,0%	0,0%	0,0%	100,0%	0,0%	0,0%	0,0%	0,0%	100,0%
	0,0%	0,0%	0,0%	0,3%	0,0%	0,0%	0,0%	0,0%	0,0%
Siófoki SZC Mathiasz János Technikum és Gimnázium, Balatonboglár	13	13	53	25	18	7	25	17	171
	7,6%	7,6%	31,0%	14,6%	10,5%	4,1%	14,6%	9,9%	100,0%
	8,2%	3,8%	8,9%	8,0%	5,0%	6,4%	11,3%	5,4%	7,1%
Siófoki SZC Krúdy Gyula Technikum és Gimnázium, Siófok	13	40	50	35	34	13	26	31	242
	5,4%	16,5%	20,7%	14,5%	14,0%	5,4%	10,7%	12,8%	100,0%
	8,2%	11,8%	8,4%	11,2%	9,4%	11,9%	11,7%	9,9%	10,0%
Siófoki SZC Baross Gábor Technikum és Szakképző Iskola, Siófok	18	36	51	26	21	13	26	30	221
	8,1%	16,3%	23,1%	11,8%	9,5%	5,9%	11,8%	13,6%	100,0%
	11,3%	10,7%	8,6%	8,3%	5,8%	11,9%	11,7%	9,6%	9,2%
Széchenyi István Baptista Technikum, Szakképző Iskola és Gimnázium, Tapolca	6	21	30	18	16	3	7	17	118
	5,1%	17,8%	25,4%	15,3%	13,6%	2,5%	5,9%	14,4%	100,0%
	3,8%	6,2%	5,0%	5,8%	4,4%	2,8%	3,2%	5,4%	4,9%
KSZC Rudnay Gyula Szakképző Iskola és Kollégium, Tab	6	10	18	12	14	2	12	26	100
	6,0%	10,0%	18,0%	12,0%	14,0%	2,0%	12,0%	26,0%	100,0%
	3,8%	3,0%	3,0%	3,8%	3,9%	1,8%	5,4%	8,3%	4,1%
Mátyás Király Gimnázium, Fonyód	14	30	53	24	35	10	12	12	190
	7,4%	15,8%	27,9%	12,6%	18,4%	5,3%	6,3%	6,3%	100,0%
	8,8%	8,9%	8,9%	7,7%	9,6%	9,2%	5,4%	3,8%	7,9%
Premontrei Szakgimnázium és Technikum, Keszthely	2	12	25	12	20	5	10	16	102
	2,0%	11,8%	24,5%	11,8%	19,6%	4,9%	9,8%	15,7%	100,0%
	1,3%	3,6%	4,2%	3,8%	5,5%	4,6%	4,5%	5,1%	4,2%
ZSZC Keszthelyi Asbóth Sándor Technikum, Szakképző Iskola és Kollégium	11	21	41	16	32	13	21	24	179
	6,1%	11,7%	22,9%	8,9%	17,9%	7,3%	11,7%	13,4%	100,0%
	6,9%	6,2%	6,9%	5,1%	8,8%	11,9%	9,5%	7,6%	7,4%
Zalaegerszegi SZC Keszthelyi Közgazdasági Technikum	13	20	26	9	16	0	4	17	105
	12,4%	19,0%	24,8%	8,6%	15,2%	0,0%	3,8%	16,2%	100,0%
	8,2%	5,9%	4,4%	2,9%	4,4%	0,0%	1,8%	5,4%	4,4%
Siófoki Perczel Mór Gimnázium	12	16	38	18	20	2	8	11	125
	9,6%	12,8%	30,4%	14,4%	16,0%	1,6%	6,4%	8,8%	100,0%
	7,5%	4,7%	6,4%	5,8%	5,5%	1,8%	3,6%	3,5%	5,2%
Total	159	338	595	312	363	109	222	314	2412
	6,6%	14,0%	24,7%	12,9%	15,0%	4,5%	9,2%	13,0%	100,0%
	100,0%	100,0%	100,0%	100,0%	100,0%	100,0%	100,0%	100,0%	100,0%

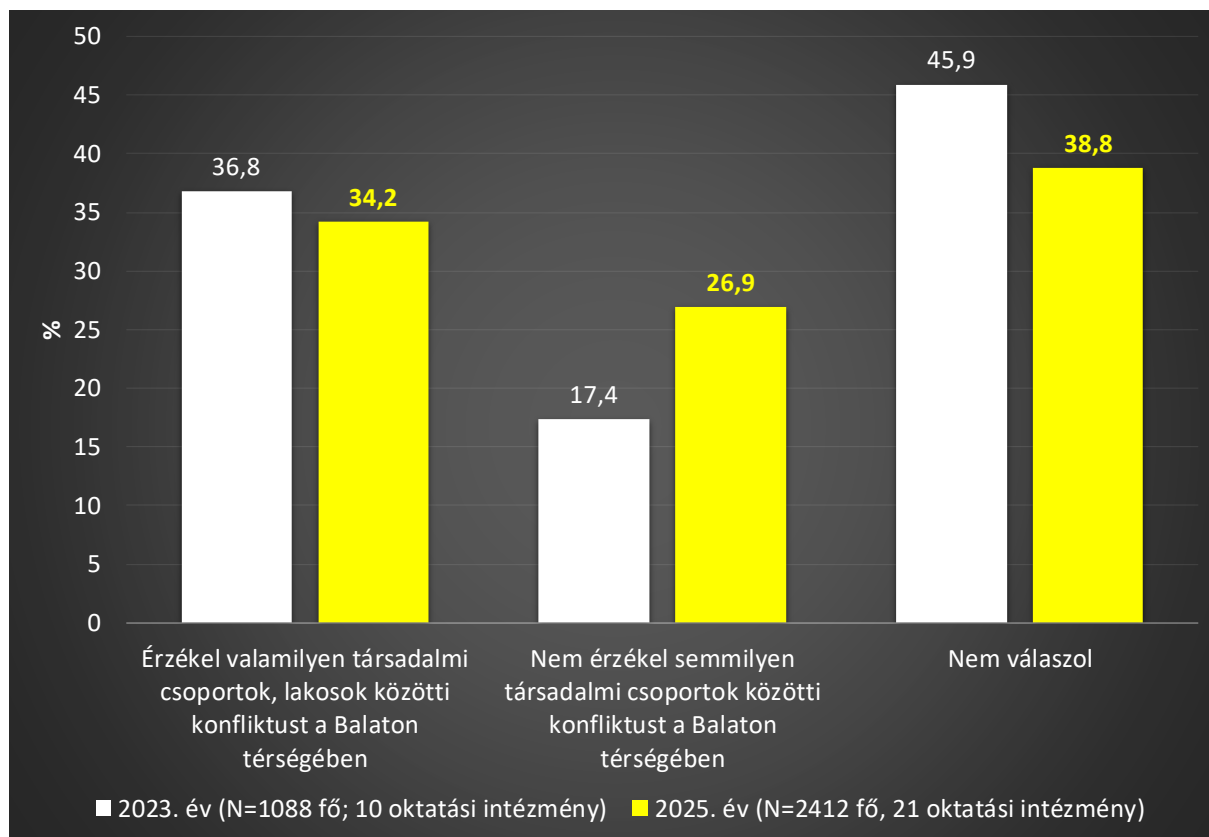
**2.73. Konfliktusérzékelés a Balaton térségében** (Érzékelsz, tapasztalsz-e konfliktusokat a Balaton térségében?)

**Csak a legfontosabb három, csoportok közötti konfliktus jelölhető!**

107. sz. táblázat **Konfliktusérzékelés a Balaton térségében válaszadói alapmegoszlása**

		Gyakoriság	%
Válasz	Érzékel valamilyen társadalmi csoportok, lakosok közötti konfliktust a Balaton térségében	825	34,2
	Nem érzékel semmilyen társadalmi csoportok közötti konfliktust a Balaton térségében	650	26,9
	Nem válaszol	937	38,8
	Összesen	2412	100,0

31. sz. ábra **Balaton térségi konfliktusérzékelés válaszadói alapszerkezetének összehasonlítása 2023 és 2025 évi adatok alapján**



108. sz. táblázat **Balaton térségi konfliktusérzékelés válaszadói alapszerkezetének megoszlása Balaton térségbesorolás szerint**

		BKÜ			
		BKÜ település	BKÜ-n kívüli település	Nem válaszol	Total
KONFLIKTUS ÉRZÉKELES A BALATON TÉRSÉGÉBEN	Érzékel valamilyen társadalmi csoportok, lakosok közötti konfliktust a Balaton térségében	631	180	14	825
		76,5%	21,8%	1,7%	100,0%
		36,5%	29,4%	20,0%	34,2%
	Nem érzékel semmilyen társadalmi csoportok közötti konfliktust a Balaton térségében	446	187	17	650
		68,6%	28,8%	2,6%	100,0%
		25,8%	30,6%	24,3%	26,9%
	Nem válaszol	653	245	39	937
		69,7%	26,1%	4,2%	100,0%
		37,7%	40,0%	55,7%	38,8%
Total	1730	612	70	2412	
	71,7%	25,4%	2,9%	100,0%	
	100,0%	100,0%	100,0%	100,0%	

109. sz. táblázat **Balaton térségi konfliktusérzékelés válaszadói alapszerkezetének megoszlása oktatási intézmény főcsoportok szerint**

		KÉPZÉSI FŐTÍPUS		
		Klasszikus gimnázium	Szakgimnázium, technikum, szakképző	Total
KONFLIKTUS ÉRZÉKELES A BALATON TÉRSÉGÉBEN	Érzékel valamilyen társadalmi csoportok, lakosok közötti konfliktust a Balaton térségében	319	506	825
		38,7%	61,3%	100,0%
		45,2%	29,7%	34,2%
	Nem érzékel semmilyen társadalmi csoportok közötti konfliktust a Balaton térségében	189	461	650
		29,1%	70,9%	100,0%
		26,8%	27,0%	26,9%
	Nem válaszol	198	739	937
		21,1%	78,9%	100,0%
		28,0%	43,3%	38,8%
Total	706	1706	2412	
	29,3%	70,7%	100,0%	
	100,0%	100,0%	100,0%	

110. sz. táblázat **Balaton térségi konfliktusérzékelés válaszadói alapszerkezetének megoszlása oktatási intézmények szerint**

	KONFLIKTUS ÉRZÉKELÉS A BALATON TÉRSÉGÉBEN			
	Érzékel valamilyen társadalmi csoportok, lakosok közötti konfliktust a Balaton térségében	Nem érzékel semmilyen társadalmi csoportok közötti konfliktust a Balaton térségében	Nem válaszol	Total
Lóczy Lajos Gimnázium, Balatonfűred	44	18	25	87
	50,6%	20,7%	28,7%	100,0%
	5,3%	2,8%	2,7%	3,6%
Balatonfüredi Szent Benedek Középiskola és Kollégium	54	31	63	148
	36,5%	20,9%	42,6%	100,0%
	6,5%	4,8%	6,7%	6,1%
Vajda János Gimnázium, Keszthely	22	23	15	60
	36,7%	38,3%	25,0%	100,0%
	2,7%	3,5%	1,6%	2,5%
Veszprémi SZC Öveges József Technikum és Kollégium, Balatonfűzfő	26	36	59	121
	21,5%	29,8%	48,8%	100,0%
	3,2%	5,5%	6,3%	5,0%
Magyar-Angol Tannyelvű Gimnázium és Kollégium, Balatonalmádi	23	14	22	59
	39,0%	23,7%	37,3%	100,0%
	2,8%	2,2%	2,3%	2,4%
Hévízi Bibó István Gimnázium és Kollégium	26	25	16	67
	38,8%	37,3%	23,9%	100,0%
	3,2%	3,8%	1,7%	2,8%
Zalaegerszegi SZC Keszthelyi Vendéglátó Technikum, Szakképző Iskola és Kollégium	29	20	59	108
	26,9%	18,5%	54,6%	100,0%
	3,5%	3,1%	6,3%	4,5%
Batsányi János Gimnázium, Tapolca	36	6	21	63
	57,1%	9,5%	33,3%	100,0%
	4,4%	0,9%	2,2%	2,6%
Berzsenyi Dániel Gimnázium, Marcali	15	28	12	55
	27,3%	50,9%	21,8%	100,0%
	1,8%	4,3%	1,3%	2,3%
Siófoki Szakképzési Centrum Hikman Béla Szakképző Iskola, Marcali	22	17	51	90
	24,4%	18,9%	56,7%	100,0%
	2,7%	2,6%	5,4%	3,7%
Térségi Általános Iskola, Szakképző Iskola és Kollégium, Csapi	1	0	0	1
	100,0%	0,0%	0,0%	100,0%
	0,1%	0,0%	0,0%	0,0%
Siófoki SZC Mathiasz János Technikum és Gimnázium, Balatonboglár	55	55	61	171
	32,2%	32,2%	35,7%	100,0%
	6,7%	8,5%	6,5%	7,1%
Siófoki SZC Krúdy Gyula Technikum és Gimnázium, Siófok	78	63	101	242
	32,2%	26,0%	41,7%	100,0%
	9,5%	9,7%	10,8%	10,0%
Siófoki SZC Baross Gábor Technikum és Szakképző Iskola, Siófok	56	58	107	221
	25,3%	26,2%	48,4%	100,0%
	6,8%	8,9%	11,4%	9,2%
Széchenyi István Baptista Technikum, Szakképző Iskola és Gimnázium, Tapolca	50	25	43	118
	42,4%	21,2%	36,4%	100,0%
	6,1%	3,8%	4,6%	4,9%
KSZC Rudnay Gyula Szakképző Iskola és Kollégium, Tab	31	24	45	100
	31,0%	24,0%	45,0%	100,0%
	3,8%	3,7%	4,8%	4,1%
Mátyás Király Gimnázium, Fonyód	87	50	53	190
	45,8%	26,3%	27,9%	100,0%
	10,5%	7,7%	5,7%	7,9%
Premontrei Szakgimnázium és Technikum, Keszthely	32	31	39	102
	31,4%	30,4%	38,2%	100,0%
	3,9%	4,8%	4,2%	4,2%
ZSZC Keszthelyi Ásboth Sándor Technikum, Szakképző Iskola és Kollégium	42	70	67	179
	23,5%	39,1%	37,4%	100,0%
	5,1%	10,8%	7,2%	7,4%
Zalaegerszegi SZC Keszthelyi Közgazdasági Technikum	30	31	44	105
	28,6%	29,5%	41,9%	100,0%
	3,6%	4,8%	4,7%	4,4%
Siófoki Perczel Mór Gimnázium	66	25	34	125
	52,8%	20,0%	27,2%	100,0%
	8,0%	3,8%	3,6%	5,2%
Total	825	650	937	2412
	34,2%	26,9%	38,8%	100,0%
	100,0%	100,0%	100,0%	100,0%

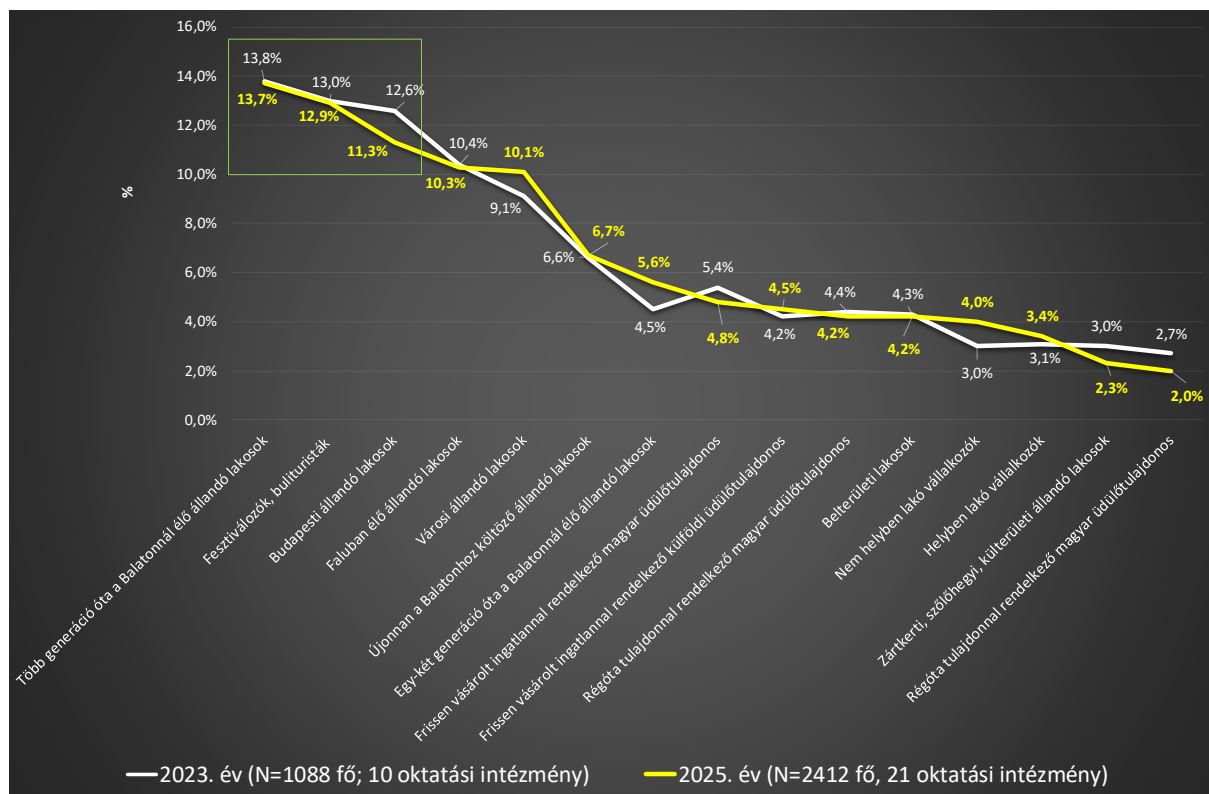
111. sz. táblázat A válaszadók által jelzett, valószínűsített konfliktusok előfordulási gyakorisága a Balaton térségében

		Érvényes válaszok		Érvényes válaszokra vetített érvényesen válaszolók aránya
		Száma	Aránya	
Jelzett, valószínűsített konfliktusok	Több generáció óta a Balatonnál élő állandó lakosok	500	13,7%	60,6%
	Fesztiválozók, bulituristák	472	12,9%	57,2%
	Budapesti állandó lakosok	415	11,3%	50,3%
	Faluban élő állandó lakosok	377	10,3%	45,7%
	Városi állandó lakosok	369	10,1%	44,7%
	Újonnan a Balatonhoz költöző állandó lakosok	247	6,7%	29,9%
	Egy-két generáció óta a Balatonnál élő állandó lakosok	205	5,6%	24,8%
	Frissen vásárolt ingatlannal rendelkező magyar üdülőtulajdonos	175	4,8%	21,2%
	Frissen vásárolt ingatlannal rendelkező külföldi üdülőtulajdonos	166	4,5%	20,1%
	Régóta tulajdonnal rendelkező magyar üdülőtulajdonos	154	4,2%	18,7%
	Belterületi lakosok	152	4,2%	18,4%
	Nem helyben lakó vállalkozók	146	4,0%	17,7%
	Helyben lakó vállalkozók	126	3,4%	15,3%
	Zártkerti, szőlőhegyi, külterületi állandó lakosok	83	2,3%	10,1%
	Régóta tulajdonnal rendelkező magyar üdülőtulajdonos	75	2,0%	9,1%
Összesen		3662	100,0%	443,9 %

112. sz. táblázat A válaszadók által jelzett, valószínűsített konfliktusok többválaszos eredményeinek összegzése

	Teljes populáción belül	
Adatösszesítésben szereplő válaszadók száma	825	100,0 %
Kérdésre adott érvényes válaszok száma	3662	100,0 %
Érvényes válaszokra vetített érvényesen válaszolók aránya	$(3662 / 825) * 100 = 443,9 \%$	

32. sz. ábra A válaszadók által jelzett, valószínűsített konfliktusok előfordulási gyakoriságainak összehasonlítása 2023 és 2025 évi adatok szerint



	2023. év (N=1088 fő; 10 oktatási intézmény)	2025. év (N=2412 fő; 21 oktatási intézmény)
<b>Több generáció óta a Balatonnál élő állandó lakosok</b>	<b>13,8%</b>	<b>13,7%</b>
<b>Fesztiválozók, bulituristák</b>	<b>13,0%</b>	<b>12,9%</b>
<b>Budapesti állandó lakosok</b>	<b>12,6%</b>	<b>11,3%</b>
Faluban élő állandó lakosok	10,4%	10,3%
Városi állandó lakosok	9,1%	10,1%
Újonnan a Balatonhoz költöző állandó lakosok	6,6%	6,7%
Egy-két generáció óta a Balatonnál élő állandó lakosok	4,5%	5,6%
Frissen vásárolt ingatlanral rendelkező magyar üdülőtulajdonos	5,4%	4,8%
Frissen vásárolt ingatlanral rendelkező külföldi üdülőtulajdonos	4,2%	4,5%
Régóta tulajdonnal rendelkező magyar üdülőtulajdonos	4,4%	4,2%
Belterületi lakosok	4,3%	4,2%
Nem helyben lakó vállalkozók	3,0%	4,0%
Helyben lakó vállalkozók	3,1%	3,4%
Zártkerti, szőlőhegyi, külterületi állandó lakosok	3,0%	2,3%
Régóta tulajdonnal rendelkező magyar üdülőtulajdonos	2,7%	2,0%

## Csoportok közötti konfliktusok a Balaton térségében

113. sz. táblázat Első helyen jelölt konfliktuszóna

KONFLIKTUSPÁRT JELZŐK SZÁMA		Konfliktus egyik érintett csoportja		Konfliktus másik érintett csoportja	
N = 770 770/ 2412 * 100 = 31,9 %		Gyakoriság	%	Gyakoriság	%
Válasz	Több generáció óta a Balatonnál élő állandó lakosok	316	13,1	40	1,7
	Egy-két generáció óta a Balatonnál élő állandó lakosok	34	1,4	53	2,2
	Újonnan a Balatonhoz költöző állandó lakosok	34	1,4	97	4,0
	Budapesti állandó lakosok	122	5,1	118	4,9
	Városi állandó lakosok	90	3,7	86	3,6
	Faluban élő állandó lakosok	44	1,8	120	5,0
	Régóta tulajdonnal rendelkező magyar üdülőtulajdonos	15	,6	17	,7
	Régóta tulajdonnal rendelkező külföldi üdülőtulajdonos	2	,1	3	,1
	Frissen vásárolt ingatlanal rendelkező magyar üdülőtulajdonos	12	,5	29	1,2
	Frissen vásárolt ingatlanal rendelkező külföldi üdülőtulajdonos	4	,2	22	,9
	Belterületi lakosok	14	,6	14	,6
	Zártkerti, szőlőhegyi, külterületi állandó lakosok	5	,2	10	,4
	Helyben lakó vállalkozók	14	,6	6	,2
	Nem helyben lakó vállalkozók	7	,3	20	,8
	Fesztiválozók, bulituristák	57	2,4	135	5,6
	<b>Összesen</b>	<b>770</b>	<b>31,9</b>	<b>770</b>	<b>31,9</b>
Hiányzó adat		1642	68,1	1642	68,1
<b>Összesen</b>		<b>2412</b>	<b>100,0</b>	<b>2412</b>	<b>100,0</b>



## 114. sz. táblázat Első helyen említett csoportok közötti konfliktuszóna keresztmegoszlása

	Konfliktus másik érintett csoportja																	
	Több generáció óta a Balatonnál élő állandó lakosok	Egy-két generáció óta a Balatonnál élő állandó lakosok	Újonnan a Balatonhoz költöző állandó lakosok	Budapesti állandó lakosok	Városi állandó lakosok	Faluban élő állandó lakosok	Régóta tulajdonnal rendelkező magyar üdülőtulajdonos	Régóta tulajdonnal rendelkező magyar üdülőtulajdonos	Frissen vásárolt ingatlanal rendelkező magyar üdülőtulajdonos	Frissen vásárolt ingatlanal rendelkező külföldi üdülőtulajdonos	Belterületi lakosok	Zártkerti, szőlőhegyi, külterületi állandó lakosok	Helyben lakó vállalkozók	Nem helyben lakó vállalkozók	Fesztiválozók, bulituristák	Total		
Több generáció óta a Balatonnál élő állandó lakosok	2	39	81	91	4	3	3	0	12	10	1	5	1	3	61	316		
	0,6%	12,3%	25,6%	28,8%	1,3%	0,9%	0,9%	0,0%	3,8%	3,2%	0,3%	1,6%	0,3%	0,9%	19,3%	100,0%		
	5,0%	73,6%	83,5%	77,1%	4,7%	2,5%	17,6%	0,0%	41,4%	45,5%	7,1%	50,0%	16,7%	15,0%	45,2%	41,0%		
Egy-két generáció óta a Balatonnál élő állandó lakosok	0	3	12	8	0	0	3	0	2	1	1	0	0	0	4	34		
	0,0%	8,8%	35,3%	23,5%	0,0%	0,0%	8,8%	0,0%	5,9%	2,9%	2,9%	0,0%	0,0%	0,0%	11,8%	100,0%		
	0,0%	5,7%	12,4%	6,8%	0,0%	0,0%	17,6%	0,0%	6,9%	4,5%	7,1%	0,0%	0,0%	0,0%	3,0%	4,4%		
Újonnan a Balatonhoz költöző állandó lakosok	6	2	1	1	3	8	4	0	1	3	2	0	0	0	3	34		
	17,6%	5,9%	2,9%	2,9%	8,8%	23,5%	11,8%	0,0%	2,9%	8,8%	5,9%	0,0%	0,0%	0,0%	8,8%	100,0%		
	15,0%	3,8%	1,0%	0,8%	3,5%	6,7%	23,5%	0,0%	3,4%	13,6%	14,3%	0,0%	0,0%	0,0%	2,2%	4,4%		
Budapesti állandó lakosok	16	7	1	1	44	44	1	0	0	0	0	2	0	2	4	122		
	13,1%	5,7%	0,8%	0,8%	36,1%	36,1%	0,8%	0,0%	0,0%	0,0%	0,0%	1,6%	0,0%	1,6%	3,3%	100,0%		
	40,0%	13,2%	1,0%	0,8%	51,2%	36,7%	5,9%	0,0%	0,0%	0,0%	0,0%	20,0%	0,0%	10,0%	3,0%	15,8%		
Városi állandó lakosok	1	0	1	8	1	50	1	0	0	1	0	0	1	0	26	90		
	1,1%	0,0%	1,1%	8,9%	1,1%	55,6%	1,1%	0,0%	0,0%	1,1%	0,0%	0,0%	1,1%	0,0%	28,9%	100,0%		
	2,5%	0,0%	1,0%	6,8%	1,2%	41,7%	5,9%	0,0%	0,0%	4,5%	0,0%	0,0%	16,7%	0,0%	19,3%	11,7%		
Faluban élő állandó lakosok	1	0	1	8	8	2	0	0	6	0	1	0	1	1	15	44		
	2,3%	0,0%	2,3%	18,2%	18,2%	4,5%	0,0%	0,0%	13,6%	0,0%	2,3%	0,0%	2,3%	2,3%	34,1%	100,0%		
	2,5%	0,0%	1,0%	6,8%	9,3%	1,7%	0,0%	0,0%	20,7%	0,0%	7,1%	0,0%	16,7%	5,0%	11,1%	5,7%		
Régóta tulajdonnal rendelkező magyar üdülőtulajdonos	0	0	0	0	0	1	0	3	5	4	0	0	0	0	2	15		
	0,0%	0,0%	0,0%	0,0%	0,0%	6,7%	0,0%	20,0%	33,3%	26,7%	0,0%	0,0%	0,0%	0,0%	13,3%	100,0%		
	0,0%	0,0%	0,0%	0,0%	0,0%	0,8%	0,0%	100,0%	17,2%	18,2%	0,0%	0,0%	0,0%	0,0%	1,5%	1,9%		
Régóta tulajdonnal rendelkező magyar üdülőtulajdonos	0	0	0	0	1	0	0	0	1	0	0	0	0	0	0	2		
	0,0%	0,0%	0,0%	0,0%	50,0%	0,0%	0,0%	0,0%	50,0%	0,0%	0,0%	0,0%	0,0%	0,0%	0,0%	100,0%		
	0,0%	0,0%	0,0%	0,0%	1,2%	0,0%	0,0%	0,0%	3,4%	0,0%	0,0%	0,0%	0,0%	0,0%	0,0%	0,3%		
Frissen vásárolt ingatlanal rendelkező magyar üdülőtulajdonos	3	1	0	0	0	1	1	0	0	2	2	0	0	1	1	12		
	25,0%	8,3%	0,0%	0,0%	0,0%	8,3%	8,3%	0,0%	0,0%	16,7%	16,7%	0,0%	0,0%	8,3%	8,3%	100,0%		
	7,5%	1,9%	0,0%	0,0%	0,0%	0,8%	5,9%	0,0%	0,0%	9,1%	14,3%	0,0%	0,0%	5,0%	0,7%	1,6%		
Frissen vásárolt ingatlanal rendelkező külföldi üdülőtulajdonos	2	0	0	0	1	1	0	0	0	0	0	0	0	0	0	4		
	50,0%	0,0%	0,0%	0,0%	25,0%	25,0%	0,0%	0,0%	0,0%	0,0%	0,0%	0,0%	0,0%	0,0%	0,0%	100,0%		
	5,0%	0,0%	0,0%	0,0%	1,2%	0,8%	0,0%	0,0%	0,0%	0,0%	0,0%	0,0%	0,0%	0,0%	0,0%	0,5%		
Belterületi lakosok	0	0	0	1	0	0	0	0	0	1	0	1	0	1	10	14		
	0,0%	0,0%	0,0%	7,1%	0,0%	0,0%	0,0%	0,0%	0,0%	7,1%	0,0%	7,1%	0,0%	7,1%	71,4%	100,0%		
	0,0%	0,0%	0,0%	0,8%	0,0%	0,0%	0,0%	0,0%	0,0%	4,5%	0,0%	10,0%	0,0%	5,0%	7,4%	1,8%		
Zártkerti, szőlőhegyi, külterületi állandó lakosok	0	0	0	0	0	0	0	0	0	0	3	0	0	0	2	5		
	0,0%	0,0%	0,0%	0,0%	0,0%	0,0%	0,0%	0,0%	0,0%	0,0%	60,0%	0,0%	0,0%	0,0%	40,0%	100,0%		
	0,0%	0,0%	0,0%	0,0%	0,0%	0,0%	0,0%	0,0%	0,0%	0,0%	21,4%	0,0%	0,0%	0,0%	1,5%	0,6%		
Helyben lakó vállalkozók	0	0	0	0	0	1	0	0	0	0	0	1	0	11	1	14		
	0,0%	0,0%	0,0%	0,0%	0,0%	7,1%	0,0%	0,0%	0,0%	0,0%	0,0%	7,1%	0,0%	78,6%	7,1%	100,0%		
	0,0%	0,0%	0,0%	0,0%	0,0%	0,8%	0,0%	0,0%	0,0%	0,0%	0,0%	10,0%	0,0%	55,0%	0,7%	1,8%		
Nem helyben lakó vállalkozók	2	0	0	0	0	1	0	0	0	0	0	1	3	0	0	7		
	28,6%	0,0%	0,0%	0,0%	0,0%	14,3%	0,0%	0,0%	0,0%	0,0%	0,0%	14,3%	42,9%	0,0%	0,0%	100,0%		
	5,0%	0,0%	0,0%	0,0%	0,0%	0,8%	0,0%	0,0%	0,0%	0,0%	0,0%	10,0%	50,0%	0,0%	0,0%	0,9%		
Fesztiválozók, bulituristák	7	1	0	0	24	8	4	0	2	0	4	0	0	1	6	57		
	12,3%	1,8%	0,0%	0,0%	42,1%	14,0%	7,0%	0,0%	3,5%	0,0%	7,0%	0,0%	0,0%	1,8%	10,5%	100,0%		
	17,5%	1,9%	0,0%	0,0%	27,9%	6,7%	23,5%	0,0%	6,9%	0,0%	28,6%	0,0%	0,0%	5,0%	4,4%	7,4%		
Total	40	53	97	118	86	120	17	3	29	22	14	10	6	20	135	770		
	5,2%	6,9%	12,6%	15,3%	11,2%	15,6%	2,2%	0,4%	3,8%	2,9%	1,8%	1,3%	0,8%	2,6%	17,5%	100,0%		
	100,0%	100,0%	100,0%	100,0%	100,0%	100,0%	100,0%	100,0%	100,0%	100,0%	100,0%	100,0%	100,0%	100,0%	100,0%	100,0%		

[Kiemelés az összes válasz legfeljebb ≈ 0,3 %-ig és az összes érvényes eset legfeljebb 1 %-ig, cellánként legalább 8 egybehangzó eset. Adatcellák száma: 225 db]



115. sz. táblázat Második helyen jelölt konfliktuszóna

KONFLIKTUSPÁRT JELZŐK SZÁMA N = 649 649 / 2412 * 100 = 26,9 %		Konfliktus egyik érintett csoportja		Konfliktus másik érintett csoportja	
		Gyakoriság	%	Gyakoriság	%
Válasz	Több generáció óta a Balatonnál élő állandó lakosok	100	4,1	35	1,5
	Egy-két generáció óta a Balatonnál élő állandó lakosok	52	2,2	26	1,1
	Újonnan a Balatonhoz költöző állandó lakosok	25	1,0	35	1,5
	Budapesti állandó lakosok	86	3,6	52	2,2
	Városi állandó lakosok	84	3,5	58	2,4
	Faluban élő állandó lakosok	58	2,4	100	4,1
	Régóta tulajdonnal rendelkező magyar üdülőtulajdonos	50	2,1	13	,5
	Régóta tulajdonnal rendelkező külföldi üdülőtulajdonos	11	,5	33	1,4
	Frissen vásárolt ingatlannal rendelkező magyar üdülőtulajdonos	20	,8	45	1,9
	Frissen vásárolt ingatlannal rendelkező külföldi üdülőtulajdonos	23	1,0	39	1,6
	Belterületi lakosok	30	1,2	32	1,3
	Zártkerti, szőlőhegyi, külterületi állandó lakosok	8	,3	19	,8
	Helyben lakó vállalkozók	42	1,7	11	,5
	Nem helyben lakó vállalkozók	13	,5	42	1,7
	Fesztiválozók, bulituristák	47	1,9	109	4,5
	Összesen	649	26,9	649	26,9
Hiányzó adat		1763	73,1	1763	73,1
Összesen		2412	100,0	2412	100,0

## 116. sz. táblázat Második helyen említett csoportok közötti konfliktuszóna keresztmegoszlása

Konfliktus másik érintett csoportja																		Total
	Több generáció óta a Balatonnál élő állandó lakosok	Egy-két generáció óta a Balatonnál élő állandó lakosok	Újonnan a Balatonhoz költöző állandó lakosok	Budapesti állandó lakosok	Városi állandó lakosok	Faluban élő állandó lakosok	Régóta tulajdonnal rendelkező magyar üdülőtulajdonos	Régóta tulajdonnal rendelkező magyar üdülőtulajdonos	Frissen vásárolt ingatlanal rendelkező magyar üdülőtulajdonos	Frissen vásárolt ingatlanal rendelkező külföldi üdülőtulajdonos	Belterületi lakosok	Zártkerti, szőlőhegyi, külterületi állandó lakosok	Helyben lakó vállalkozók	Nem helyben lakó vállalkozók	Fesztiválozók, bulituristák		Total	
Több generáció óta a Balatonnál élő állandó lakosok	0	9	19	17	5	1	2	2	8	7	1	0	2	2	25	100		
	0,0%	9,0%	19,0%	17,0%	5,0%	1,0%	2,0%	2,0%	8,0%	7,0%	1,0%	0,0%	2,0%	2,0%	25,0%	100,0%		
	0,0%	34,6%	54,3%	32,7%	8,6%	1,0%	15,4%	6,1%	17,8%	17,9%	3,1%	0,0%	18,2%	4,8%	22,9%	15,4%		
Egy-két generáció óta a Balatonnál élő állandó lakosok	4	1	12	7	6	2	0	0	4	7	0	0	1	0	8	52		
	7,7%	1,9%	23,1%	13,5%	11,5%	3,8%	0,0%	0,0%	7,7%	13,5%	0,0%	0,0%	1,9%	0,0%	15,4%	100,0%		
	11,4%	3,8%	34,3%	13,5%	10,3%	2,0%	0,0%	0,0%	8,9%	17,9%	0,0%	0,0%	9,1%	0,0%	7,3%	8,0%		
Újonnan a Balatonhoz költöző állandó lakosok	6	0	0	7	2	3	0	1	0	0	0	1	0	0	5	25		
	24,0%	0,0%	0,0%	28,0%	8,0%	12,0%	0,0%	4,0%	0,0%	0,0%	0,0%	4,0%	0,0%	0,0%	20,0%	100,0%		
	17,1%	0,0%	0,0%	13,5%	3,4%	3,0%	0,0%	3,0%	0,0%	0,0%	0,0%	5,3%	0,0%	0,0%	4,6%	3,9%		
Budapesti állandó lakosok	4	3	0	0	17	50	2	0	3	0	5	1	0	0	1	86		
	4,7%	3,5%	0,0%	0,0%	19,8%	58,1%	2,3%	0,0%	3,5%	0,0%	5,8%	1,2%	0,0%	0,0%	1,2%	100,0%		
	11,4%	11,5%	0,0%	0,0%	29,3%	50,0%	15,4%	0,0%	6,7%	0,0%	15,6%	5,3%	0,0%	0,0%	0,9%	13,3%		
Városi állandó lakosok	0	0	0	5	2	32	0	1	3	5	3	5	0	0	28	84		
	0,0%	0,0%	0,0%	6,0%	2,4%	38,1%	0,0%	1,2%	3,6%	6,0%	3,6%	6,0%	0,0%	0,0%	33,3%	100,0%		
	0,0%	0,0%	0,0%	9,6%	3,4%	32,0%	0,0%	3,0%	6,7%	12,8%	9,4%	26,3%	0,0%	0,0%	25,7%	12,9%		
Faluban élő állandó lakosok	1	1	2	13	6	3	4	3	4	3	0	1	1	1	15	58		
	1,7%	1,7%	3,4%	22,4%	10,3%	5,2%	6,9%	5,2%	6,9%	5,2%	0,0%	1,7%	1,7%	1,7%	25,9%	100,0%		
	2,9%	3,8%	5,7%	25,0%	10,3%	3,0%	30,8%	9,1%	8,9%	7,7%	0,0%	5,3%	9,1%	2,4%	13,8%	8,9%		
Régóta tulajdonnal rendelkező magyar üdülőtulajdonos	0	0	0	0	0	0	0	24	12	9	0	0	0	0	5	50		
	0,0%	0,0%	0,0%	0,0%	0,0%	0,0%	0,0%	48,0%	24,0%	18,0%	0,0%	0,0%	0,0%	0,0%	10,0%	100,0%		
	0,0%	0,0%	0,0%	0,0%	0,0%	0,0%	0,0%	72,7%	26,7%	23,1%	0,0%	0,0%	0,0%	0,0%	4,6%	7,7%		
Régóta tulajdonnal rendelkező magyar üdülőtulajdonos	2	0	0	1	0	0	0	0	4	1	1	0	0	0	2	11		
	18,2%	0,0%	0,0%	9,1%	0,0%	0,0%	0,0%	0,0%	36,4%	9,1%	9,1%	0,0%	0,0%	0,0%	18,2%	100,0%		
	5,7%	0,0%	0,0%	1,9%	0,0%	0,0%	0,0%	0,0%	8,9%	2,6%	3,1%	0,0%	0,0%	0,0%	1,8%	1,7%		
Frissen vásárolt ingatlanal rendelkező magyar üdülőtulajdonos	4	0	0	0	0	1	2	0	0	7	4	0	1	0	1	20		
	20,0%	0,0%	0,0%	0,0%	0,0%	5,0%	10,0%	0,0%	0,0%	35,0%	20,0%	0,0%	5,0%	0,0%	5,0%	100,0%		
	11,4%	0,0%	0,0%	0,0%	0,0%	1,0%	15,4%	0,0%	0,0%	17,9%	12,5%	0,0%	9,1%	0,0%	0,9%	3,1%		
Frissen vásárolt ingatlanal rendelkező külföldi üdülőtulajdonos	3	2	0	0	0	0	2	1	2	0	6	2	0	2	3	23		
	13,0%	8,7%	0,0%	0,0%	0,0%	0,0%	8,7%	4,3%	8,7%	0,0%	26,1%	8,7%	0,0%	8,7%	13,0%	100,0%		
	8,6%	7,7%	0,0%	0,0%	0,0%	0,0%	15,4%	3,0%	4,4%	0,0%	18,8%	10,5%	0,0%	4,8%	2,8%	3,5%		
Belterületi lakosok	0	2	1	1	4	2	0	0	0	0	1	8	0	1	10	30		
	0,0%	6,7%	3,3%	3,3%	13,3%	6,7%	0,0%	0,0%	0,0%	0,0%	3,3%	26,7%	0,0%	3,3%	33,3%	100,0%		
	0,0%	7,7%	2,9%	1,9%	6,9%	2,0%	0,0%	0,0%	0,0%	0,0%	3,1%	42,1%	0,0%	2,4%	9,2%	4,6%		
Zártkerti, szőlőhegyi, külterületi állandó lakosok	0	0	1	0	2	0	0	0	2	0	0	0	0	0	3	8		
	0,0%	0,0%	12,5%	0,0%	25,0%	0,0%	0,0%	0,0%	25,0%	0,0%	0,0%	0,0%	0,0%	0,0%	37,5%	100,0%		
	0,0%	0,0%	2,9%	0,0%	3,4%	0,0%	0,0%	0,0%	4,4%	0,0%	0,0%	0,0%	0,0%	0,0%	2,8%	1,2%		
Helyben lakó vállalkozók	2	0	0	0	0	0	0	0	1	0	0	0	1	36	2	42		
	4,8%	0,0%	0,0%	0,0%	0,0%	0,0%	0,0%	0,0%	2,4%	0,0%	0,0%	0,0%	2,4%	85,7%	4,8%	100,0%		
	5,7%	0,0%	0,0%	0,0%	0,0%	0,0%	0,0%	0,0%	2,2%	0,0%	0,0%	0,0%	9,1%	85,7%	1,8%	6,5%		
Nem helyben lakó vállalkozók	0	2	0	0	2	3	0	0	0	0	1	0	5	0	0	13		
	0,0%	15,4%	0,0%	0,0%	15,4%	23,1%	0,0%	0,0%	0,0%	0,0%	7,7%	0,0%	38,5%	0,0%	0,0%	100,0%		
	0,0%	7,7%	0,0%	0,0%	3,4%	3,0%	0,0%	0,0%	0,0%	0,0%	3,1%	0,0%	45,5%	0,0%	0,0%	2,0%		
Fesztiválozók, bulituristák	9	6	0	1	12	3	1	1	2	0	10	1	0	0	1	47		
	19,1%	12,8%	0,0%	2,1%	25,5%	6,4%	2,1%	2,1%	4,3%	0,0%	21,3%	2,1%	0,0%	0,0%	2,1%	100,0%		
	25,7%	23,1%	0,0%	1,9%	20,7%	3,0%	7,7%	3,0%	4,4%	0,0%	31,3%	5,3%	0,0%	0,0%	0,9%	7,2%		
Total	35	26	35	52	58	100	13	33	45	39	32	19	11	42	109	649		
	5,4%	4,0%	5,4%	8,0%	8,9%	15,4%	2,0%	5,1%	6,9%	6,0%	4,9%	2,9%	1,7%	6,5%	16,8%	100,0%		
	100,0%	100,0%	100,0%	100,0%	100,0%	100,0%	100,0%	100,0%	100,0%	100,0%	100,0%	100,0%	100,0%	100,0%	100,0%	100,0%		

[Kiemelés az összes válasz legfeljebb ≈ 0,3 %-ig és az összes érvényes eset legfeljebb 1 %-ig, cellánként legalább 8 egybehangzó eset. Adatcellák száma: 225 db]

117. sz. táblázat Harmadik helyen jelölt konfliktuszóna

KONFLIKTUSPÁRT JELZŐK SZÁMA N = 543 543 / 2412 * 100 = 22,5 %		Konfliktus egyik érintett csoportja		Konfliktus másik érintett csoportja	
		Gyakoriság	%	Gyakoriság	%
Válasz	Több generáció óta a Balatonnál élő állandó lakosok	89	3,7	29	1,2
	Egy-két generáció óta a Balatonnál élő állandó lakosok	24	1,0	27	1,1
	Újonnan a Balatonhoz költöző állandó lakosok	28	1,2	19	,8
	Budapesti állandó lakosok	36	1,5	30	1,2
	Városi állandó lakosok	59	2,4	36	1,5
	Faluban élő állandó lakosok	50	2,1	54	2,2
	Régóta tulajdonnal rendelkező magyar üdülőtulajdonos	50	2,1	12	,5
	Régóta tulajdonnal rendelkező külföldi üdülőtulajdonos	9	,4	12	,5
	Frissen vásárolt ingatlannal rendelkező magyar üdülőtulajdonos	30	1,2	47	1,9
	Frissen vásárolt ingatlannal rendelkező külföldi üdülőtulajdonos	21	,9	55	2,3
	Belterületi lakosok	42	1,7	16	,7
	Zártkerti, szőlőhegyi, külterületi állandó lakosok	9	,4	31	1,3
	Helyben lakó vállalkozók	38	1,6	15	,6
	Nem helyben lakó vállalkozók	12	,5	52	2,2
	Fesztiválozók, bulituristák	46	1,9	108	4,5
	Összesen	543	22,5	543	22,5
Hiányzó adat		1869	77,5	1869	77,5
Összesen		2412	100,0	2412	100,0

## 118. sz. táblázat Harmadik helyen említett csoportok közötti konfliktuszóna keresztmegoszlása

	Több generáció óta a Balatonnál élő állandó lakosok	Egy-két generáció óta a Balatonnál élő állandó lakosok	Újonnan a Balatonhoz költöző állandó lakosok	Budapesti állandó lakosok	Konfliktus másik érintett csoportja										Zártkerti, szőlőhegyi, külterületi állandó lakosok	Helyben lakó vállalkozók	Nem helyben lakó vállalkozók	Fesztiválozók, bulituristák	Total
					Városi állandó lakosok	Faluban élő állandó lakosok	Régóta tulajdonnal rendelkező magyar üdülőtulajdonos	Régóta tulajdonnal rendelkező magyar üdülőtulajdonos	Frissen vásárolt ingatlanral rendelkező magyar üdülőtulajdonos	Frissen vásárolt ingatlanral rendelkező külföldi üdülőtulajdonos	Belterületi lakosok								
Több generáció óta a Balatonnál élő állandó lakosok	0	17	10	11	3	0	2	0	12	6	0	2	1	3	22	89			
	0,0%	19,1%	11,2%	12,4%	3,4%	0,0%	2,2%	0,0%	13,5%	6,7%	0,0%	2,2%	1,1%	3,4%	24,7%	100,0%			
	0,0%	63,0%	52,6%	36,7%	8,3%	0,0%	16,7%	0,0%	25,5%	10,9%	0,0%	6,5%	6,7%	5,8%	20,4%	16,4%			
Egy-két generáció óta a Balatonnál élő állandó lakosok	2	0	3	1	1	0	0	1	3	3	1	1	1	1	6	24			
	8,3%	0,0%	12,5%	4,2%	4,2%	0,0%	0,0%	4,2%	12,5%	12,5%	4,2%	4,2%	4,2%	25,0%	100,0%				
	6,9%	0,0%	15,8%	3,3%	2,8%	0,0%	0,0%	8,3%	6,4%	5,5%	6,3%	3,2%	6,7%	1,9%	5,6%	4,4%			
Újonnan a Balatonhoz költöző állandó lakosok	3	0	0	6	2	5	1	0	1	1	0	2	1	2	4	28			
	10,7%	0,0%	0,0%	21,4%	7,1%	17,9%	3,6%	0,0%	3,6%	3,6%	0,0%	7,1%	3,6%	7,1%	14,3%	100,0%			
	10,3%	0,0%	0,0%	20,0%	5,6%	9,3%	8,3%	0,0%	2,1%	1,8%	0,0%	6,5%	6,7%	3,8%	3,7%	5,2%			
Budapesti állandó lakosok	3	1	0	0	7	16	0	0	2	1	1	1	0	1	3	36			
	8,3%	2,8%	0,0%	0,0%	19,4%	44,4%	0,0%	0,0%	5,6%	2,8%	2,8%	2,8%	0,0%	2,8%	8,3%	100,0%			
	10,3%	3,7%	0,0%	0,0%	19,4%	29,6%	0,0%	0,0%	4,3%	1,8%	6,3%	3,2%	0,0%	1,9%	2,8%	6,6%			
Városi állandó lakosok	0	0	1	3	2	21	2	0	5	3	3	1	0	0	18	59			
	0,0%	0,0%	1,7%	5,1%	3,4%	35,6%	3,4%	0,0%	8,5%	5,1%	5,1%	1,7%	0,0%	0,0%	30,5%	100,0%			
	0,0%	0,0%	5,3%	10,0%	5,6%	38,9%	16,7%	0,0%	10,6%	5,5%	18,8%	3,2%	0,0%	0,0%	16,7%	10,9%			
Faluban élő állandó lakosok	1	0	2	4	3	1	3	0	6	3	2	1	2	2	20	50			
	2,0%	0,0%	4,0%	8,0%	6,0%	2,0%	6,0%	0,0%	12,0%	6,0%	4,0%	2,0%	4,0%	4,0%	40,0%	100,0%			
	3,4%	0,0%	10,5%	13,3%	8,3%	1,9%	25,0%	0,0%	12,8%	5,5%	12,5%	3,2%	13,3%	3,8%	18,5%	9,2%			
Régóta tulajdonnal rendelkező magyar üdülőtulajdonos	0	0	0	0	1	1	0	10	11	19	2	0	1	1	4	50			
	0,0%	0,0%	0,0%	0,0%	2,0%	2,0%	0,0%	20,0%	22,0%	38,0%	4,0%	0,0%	2,0%	2,0%	8,0%	100,0%			
	0,0%	0,0%	0,0%	0,0%	2,8%	1,9%	0,0%	83,3%	23,4%	34,5%	12,5%	0,0%	6,7%	1,9%	3,7%	9,2%			
Régóta tulajdonnal rendelkező magyar üdülőtulajdonos	0	0	0	0	0	0	0	0	3	2	0	0	1	0	3	9			
	0,0%	0,0%	0,0%	0,0%	0,0%	0,0%	0,0%	0,0%	33,3%	22,2%	0,0%	0,0%	11,1%	0,0%	33,3%	100,0%			
	0,0%	0,0%	0,0%	0,0%	0,0%	0,0%	0,0%	0,0%	6,4%	3,6%	0,0%	0,0%	6,7%	0,0%	2,8%	1,7%			
Frissen vásárolt ingatlanral rendelkező magyar üdülőtulajdonos	1	1	0	0	2	3	2	0	0	14	2	3	1	0	1	30			
	3,3%	3,3%	0,0%	0,0%	6,7%	10,0%	6,7%	0,0%	0,0%	46,7%	6,7%	10,0%	3,3%	0,0%	3,3%	100,0%			
	3,4%	3,7%	0,0%	0,0%	5,6%	5,6%	16,7%	0,0%	0,0%	25,5%	12,5%	9,7%	6,7%	0,0%	0,9%	5,5%			
Frissen vásárolt ingatlanral rendelkező külföldi üdülőtulajdonos	5	1	0	0	1	1	1	1	0	1	1	4	1	2	2	21			
	23,8%	4,8%	0,0%	0,0%	4,8%	4,8%	4,8%	4,8%	0,0%	4,8%	4,8%	19,0%	4,8%	9,5%	9,5%	100,0%			
	17,2%	3,7%	0,0%	0,0%	2,8%	1,9%	8,3%	8,3%	0,0%	1,8%	6,3%	12,9%	6,7%	3,8%	1,9%	3,9%			
Belterületi lakosok	1	0	0	1	3	0	0	0	3	1	0	14	0	5	14	42			
	2,4%	0,0%	0,0%	2,4%	7,1%	0,0%	0,0%	0,0%	7,1%	2,4%	0,0%	33,3%	0,0%	11,9%	33,3%	100,0%			
	3,4%	0,0%	0,0%	3,3%	8,3%	0,0%	0,0%	0,0%	6,4%	1,8%	0,0%	45,2%	0,0%	9,6%	13,0%	7,7%			
Zártkerti, szőlőhegyi, külterületi állandó lakosok	1	0	1	2	0	0	0	0	0	0	2	0	0	0	3	9			
	11,1%	0,0%	11,1%	22,2%	0,0%	0,0%	0,0%	0,0%	0,0%	0,0%	22,2%	0,0%	0,0%	0,0%	33,3%	100,0%			
	3,4%	0,0%	5,3%	6,7%	0,0%	0,0%	0,0%	0,0%	0,0%	0,0%	12,5%	0,0%	0,0%	0,0%	2,8%	1,7%			
Helyben lakó vállalkozók	0	0	0	0	0	0	0	0	0	0	0	0	0	34	4	38			
	0,0%	0,0%	0,0%	0,0%	0,0%	0,0%	0,0%	0,0%	0,0%	0,0%	0,0%	0,0%	0,0%	89,5%	10,5%	100,0%			
	0,0%	0,0%	0,0%	0,0%	0,0%	0,0%	0,0%	0,0%	0,0%	0,0%	0,0%	0,0%	0,0%	65,4%	3,7%	7,0%			
Nem helyben lakó vállalkozók	1	0	0	0	2	1	0	0	0	0	0	0	5	1	2	12			
	8,3%	0,0%	0,0%	0,0%	16,7%	8,3%	0,0%	0,0%	0,0%	0,0%	0,0%	0,0%	41,7%	8,3%	16,7%	100,0%			
	3,4%	0,0%	0,0%	0,0%	5,6%	1,9%	0,0%	0,0%	0,0%	0,0%	0,0%	0,0%	33,3%	1,9%	1,9%	2,2%			
Fesztiválozók, bulituristák	11	7	2	2	9	5	1	0	1	1	2	2	1	0	2	46			
	23,9%	15,2%	4,3%	4,3%	19,6%	10,9%	2,2%	0,0%	2,2%	2,2%	4,3%	4,3%	2,2%	0,0%	4,3%	100,0%			
	37,9%	25,9%	10,5%	6,7%	25,0%	9,3%	8,3%	0,0%	2,1%	1,8%	12,5%	6,5%	6,7%	0,0%	1,9%	8,5%			
Total	29	27	19	30	36	54	12	12	47	55	16	31	15	52	108	543			
	5,3%	5,0%	3,5%	5,5%	6,6%	9,9%	2,2%	2,2%	8,7%	10,1%	2,9%	5,7%	2,8%	9,6%	19,9%	100,0%			
	100,0%	100,0%	100,0%	100,0%	100,0%	100,0%	100,0%	100,0%	100,0%	100,0%	100,0%	100,0%	100,0%	100,0%	100,0%	100,0%			

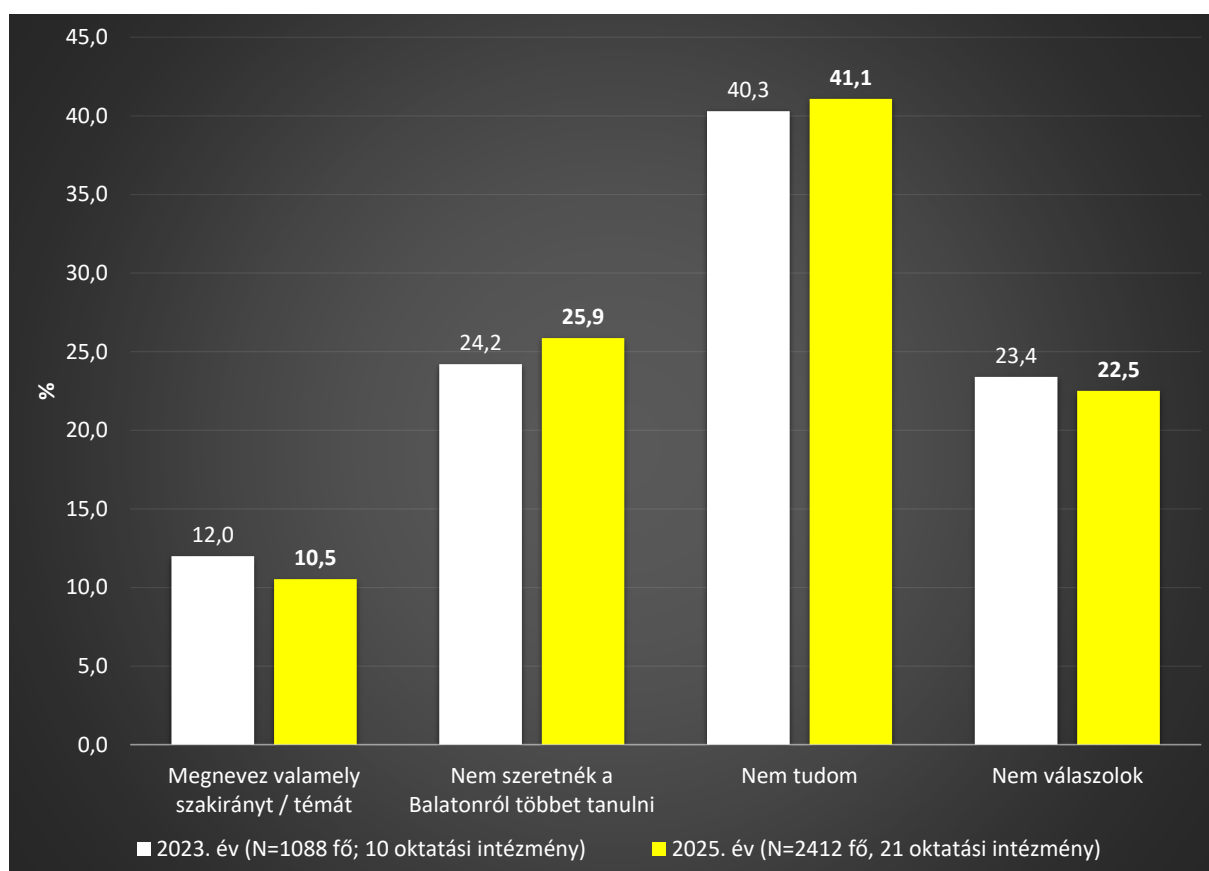
[Kiemelés az összes válasz legfeljebb ≈ 0,3 %-ig és az összes érvényes eset 1 %-ig, cellánként legalább 8 egybehangzó eset. Adatcellák száma: 225 db]

**Online elvégezhető Balaton Egyetem képzéseire való jelentkezés valószínűsége** (Ha lenne egy – online elvégezhető – kifejezetten balatoni ügyekre szakosodott képzőhely [pl. Balaton Egyetem] milyen szakirányra/témára jelentkezniél szívesen? Szabadon írd be egy olyan témát, amiről szívesen tanulnál a Balaton kapcsán!)

119. sz. táblázat **Online elvégezhető Balaton Egyetem képzéseire való jelentkezés valószínűségének alapelemzése**

		Gyakoriság	%
Válasz	Megnevez valamely szakirányt / témát	254	10,5
	Nem szeretnék a Balatonról többet tanulni	624	25,9
	Nem tudom	991	41,1
	Nem válaszolok	543	22,5
	Összesen	2412	100,0

33. sz. ábra **Online elvégezhető Balaton Egyetem képzéseire való jelentkezés valószínűségének összehasonlítása 2023 és 2025 évi adatokkal**



120. sz. táblázat **Online elvégezhető Balaton Egyetem képzéseire való jelentkezés valószínűsége Balaton térségbesorolás szerint**

		BKÜ			
		BKÜ település	BKÜ-n kívüli település	Nem válaszol	Total
34. Ha lenne egy – online elvégezhető – kifejezetten balatoni ügyekre szakosodott képzőhely (pl. Balaton Egyetem) milyen szakirányra/témára jelentkezneél szívesen?	Megnevez valamely szakirányt / témát	204	47	3	254
		80,3%	18,5%	1,2%	100,0%
		11,8%	7,7%	4,3%	10,5%
	Nem szeretnék a Balatonról többet tanulni	436	165	23	624
		69,9%	26,4%	3,7%	100,0%
		25,2%	27,0%	32,9%	25,9%
	Nem tudom	709	263	19	991
		71,5%	26,5%	1,9%	100,0%
		41,0%	43,0%	27,1%	41,1%
	Nem válaszolok	381	137	25	543
		70,2%	25,2%	4,6%	100,0%
		22,0%	22,4%	35,7%	22,5%
Total		1730	612	70	2412
		71,7%	25,4%	2,9%	100,0%
		100,0%	100,0%	100,0%	100,0%

121. sz. táblázat **Online elvégezhető Balaton Egyetem képzéseire való jelentkezés valószínűsége oktatási intézmény főcsoportok szerint**

		KÉPZÉSI FŐTÍPUS		
		Klasszikus gimnázium	Szaggimnázium, technikum, szakképző	Total
34. Ha lenne egy – online elvégezhető – kifejezetten balatoni ügyekre szakosodott képzőhely (pl. Balaton Egyetem) milyen szakirányra/témára jelentkeznél szívesen?	Megnevez valamely szakirányt / témát	111	143	254
		43,7%	56,3%	100,0%
		15,7%	8,4%	10,5%
	Nem szeretnék a Balatonról többet tanulni	199	425	624
		31,9%	68,1%	100,0%
		28,2%	24,9%	25,9%
	Nem tudom	286	705	991
		28,9%	71,1%	100,0%
		40,5%	41,3%	41,1%
	Nem válaszolok	110	433	543
		20,3%	79,7%	100,0%
		15,6%	25,4%	22,5%
Total		706	1706	2412
		29,3%	70,7%	100,0%
		100,0%	100,0%	100,0%

122. sz. táblázat **Online elvégezhető Balaton Egyetem képzéseire való jelentkezés valószínűsége oktatási intézmények szerint**

34. Ha lenne egy – online elvégezhető – kifejezetten balatoni ügyekre szakosodott képzőhely (pl. Balaton Egyetem) milyen szakirányra/témára jelentkezni szívesen?					
	Megnevez valamely szakirányt / témát	Nem szeretnék a Balatonról többet tanulni	Nem tudom	Nem válaszolok	Total
Lóczy Lajos Gimnázium, Balatonfüred	14	22	38	13	87
	16,1%	25,3%	43,7%	14,9%	100,0%
	5,5%	3,5%	3,8%	2,4%	3,6%
Balatonfüredi Szent Benedek Középiskola és Kollégium	20	33	59	36	148
	13,5%	22,3%	39,9%	24,3%	100,0%
	7,9%	5,3%	6,0%	6,6%	6,1%
Vajda János Gimnázium, Keszthely	10	25	21	4	60
	16,7%	41,7%	35,0%	6,7%	100,0%
	3,9%	4,0%	2,1%	0,7%	2,5%
Veszprémi SZC Öveges József Technikum és Kollégium, Balatonfűzfő	10	29	45	37	121
	8,3%	24,0%	37,2%	30,6%	100,0%
	3,9%	4,6%	4,5%	6,8%	5,0%
Magyar-Angol Tannyelvű Gimnázium és Kollégium, Balatonalmádi	10	22	16	11	59
	16,9%	37,3%	27,1%	18,6%	100,0%
	3,9%	3,5%	1,6%	2,0%	2,4%
Hévízi Bibó István Gimnázium és Kollégium	15	19	24	9	67
	22,4%	28,4%	35,8%	13,4%	100,0%
	5,9%	3,0%	2,4%	1,7%	2,8%
Zalaegerszegi SZC Keszthelyi Vendéglátó Technikum, Szakképző Iskola és Kollégium	5	24	48	31	108
	4,6%	22,2%	44,4%	28,7%	100,0%
	2,0%	3,8%	4,8%	5,7%	4,5%
Batsányi János Gimnázium, Tapolca	13	12	25	13	63
	20,6%	19,0%	39,7%	20,6%	100,0%
	5,1%	1,9%	2,5%	2,4%	2,6%
Berzsenyi Dániel Gimnázium, Marcali	9	14	23	9	55
	16,4%	25,5%	41,8%	16,4%	100,0%
	3,5%	2,2%	2,3%	1,7%	2,3%
Siófoki Szakképzési Centrum Hikman Béla Szakképző Iskola, Marcali	10	16	35	29	90
	11,1%	17,8%	38,9%	32,2%	100,0%
	3,9%	2,6%	3,5%	5,3%	3,7%
Térségi Általános Iskola, Szakképző Iskola és Kollégium, Csapi	0	0	0	1	1
	0,0%	0,0%	0,0%	100,0%	100,0%
	0,0%	0,0%	0,0%	0,2%	0,0%
Siófoki SZC Mathiasz János Technikum és Gimnázium, Balatonboglár	21	41	80	29	171
	12,3%	24,0%	46,8%	17,0%	100,0%
	8,3%	6,6%	8,1%	5,3%	7,1%
Siófoki SZC Krúdy Gyula Technikum és Gimnázium, Siófok	29	58	106	49	242
	12,0%	24,0%	43,8%	20,2%	100,0%
	11,4%	9,3%	10,7%	9,0%	10,0%
Siófoki SZC Baross Gábor Technikum és Szakképző Iskola, Siófok	12	56	78	75	221
	5,4%	25,3%	35,3%	33,9%	100,0%
	4,7%	9,0%	7,9%	13,8%	9,2%
Széchenyi István Baptista Technikum, Szakképző Iskola és Gimnázium, Tapolca	10	38	40	30	118
	8,5%	32,2%	33,9%	25,4%	100,0%
	3,9%	6,1%	4,0%	5,5%	4,9%
KSZC Rudnay Gyula Szakképző Iskola és Kollégium, Tab	7	21	38	34	100
	7,0%	21,0%	38,0%	34,0%	100,0%
	2,8%	3,4%	3,8%	6,3%	4,1%
Mátyás Király Gimnázium, Fonyód	27	52	80	31	190
	14,2%	27,4%	42,1%	16,3%	100,0%
	10,6%	8,3%	8,1%	5,7%	7,9%
Premontrei Szakgimnázium és Technikum, Keszthely	9	27	43	23	102
	8,8%	26,5%	42,2%	22,5%	100,0%
	3,5%	4,3%	4,3%	4,2%	4,2%
ZSZC Keszthelyi Asbóth Sándor Technikum, Szakképző Iskola és Kollégium	9	57	83	30	179
	5,0%	31,8%	46,4%	16,8%	100,0%
	3,5%	9,1%	8,4%	5,5%	7,4%
Zalaegerszegi SZC Keszthelyi Közgazdasági Technikum	1	25	50	29	105
	1,0%	23,8%	47,6%	27,6%	100,0%
	0,4%	4,0%	5,0%	5,3%	4,4%
Siófoki Perczel Mór Gimnázium	13	33	59	20	125
	10,4%	26,4%	47,2%	16,0%	100,0%
	5,1%	5,3%	6,0%	3,7%	5,2%
Total	254	624	991	543	2412
	10,5%	25,9%	41,1%	22,5%	100,0%
	100,0%	100,0%	100,0%	100,0%	100,0%

123. sz. táblázat Online képzéssel kapcsolatban javasolt témák, oktatási szakirányok

	Gyakoriság	%	Kumulatív %
<b>Balaton élővilága, biológia, vízbiológia, mikrobiológia, limnológia, zoológia állat és növénytan</b>	53	20,9	20,9
<b>Turizmus, vendéglátás</b>	46	18,1	39,0
<b>Kultúrtörténet, építészet, történelem, földrajz, helytörténet, a Balaton története</b>	13	5,1	44,1
<b>Természetvédelem, környezetvédelem, tájvédelem, ökológia</b>	12	4,7	48,8
<b>Informatika, szoftverfejlesztő</b>	11	4,3	<b>53,1</b>
Gazdaságtudomány, közgazdaság	9	3,5	56,7
Sport, edző	8	3,1	59,8
Kereskedelem, marketing, PR management	7	2,8	62,6
Mérnök, tervező	6	2,4	65,0
Pszichológia	5	2,0	66,9
Egészségügyi	4	1,6	68,5
Gazdálkodás, mezőgazdaság, szőlészet-borászat	4	1,6	70,1
Jogász	4	1,6	71,7
Gépészet	3	1,2	72,8
Horgászat, halászat, vadászat	3	1,2	74,0
Művészet	3	1,2	75,2
Pénzügy, számvitel	3	1,2	76,4
Rendvédelmi, rendőr	3	1,2	77,6
Szakács, cukrász	3	1,2	78,7
Természettudomány	3	1,2	79,9
Vízimentő	3	1,2	81,1
Autóvillamossági szerelő, autószerelő	2	,8	81,9
Közigazgatás, közszolgálat	2	,8	82,7
Műszaki	2	,8	83,5
Orvosi	2	,8	84,3
Pedagógia	2	,8	85,0
Pincér, sommelier	2	,8	85,8
Szépségipari, szépsészeti	2	,8	86,6
Vállalkozó képzés	2	,8	87,4



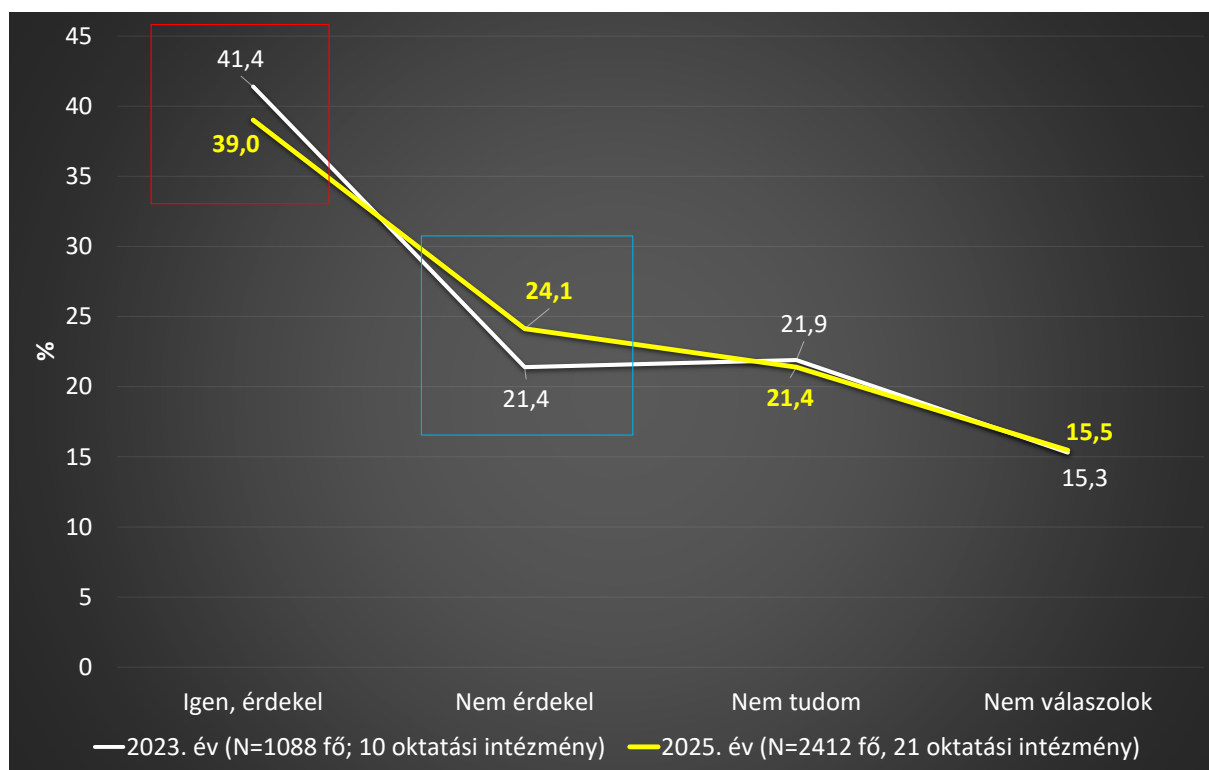
Államtudomány, turizmus	1	,4	87,8
Állatmentő	1	,4	88,2
Állatorvosi asszisztens	1	,4	88,6
Asztalos	1	,4	89,0
Balatoni-túra, lovas túra vezető	1	,4	89,4
Biológia, kémia	1	,4	89,8
Demográfus	1	,4	90,2
Fejlesztéspolitika	1	,4	90,6
Gazdasági, zenei	1	,4	90,9
Gyermekeknevelő, gyermekgondozó	1	,4	91,3
Honvédelem, kriminalisztika	1	,4	91,7
Informatika, gépjármű mechatronika	1	,4	92,1
Informatika, testnevelés	1	,4	92,5
Informatika, zene	1	,4	92,9
Ingatlan értékesítő, ingatlanos	1	,4	93,3
Kikötőmester	1	,4	93,7
Kompvezető	1	,4	94,1
Kriminalisztika	1	,4	94,5
Különböző szolgáltatások felügyelése, újítása, pl. utak, települések	1	,4	94,9
Logisztikus	1	,4	95,3
Meteorológus	1	,4	95,7
<i>Minden érdekelne</i>	<i>1</i>	<i>,4</i>	<i>96,1</i>
Olasz órák, szakács órák	1	,4	96,5
Politikus	1	,4	96,9
Rendezvényszervező	1	,4	97,2
Sakk	1	,4	97,6
Testnevelő tanár	1	,4	98,0
Történelem tanár, banki számlavezetés	1	,4	98,4
Turizmus, szépségápolás	1	,4	98,8
Tűzoltó	1	,4	99,2
Vegyészeti	1	,4	99,6
Vitorlázó	1	,4	100,0
<b>Összesen</b>	<b>254</b>	<b>100,0</b>	

**Balaton térségi tanulmányi ösztöndíj programban való részvétel** (Érdekelne-e egy Balaton térségi tanulmányi ösztöndíj programban való részvétel lehetősége, amelynek célja, hogy a balatoni fiatalok a térségben tudjanak letelepedni és munkába állni?)

124. sz. táblázat **Balaton térségi tanulmányi ösztöndíj programban való részvétel lehetőségének válaszadói alapmegoszlása**

		Gyakoriság	%
Válasz	Igen, érdekel	941	39,0
	Nem érdekel	582	24,1
	Nem tudom	516	21,4
	Nem válaszolok	373	15,5
	Összesen	2412	100,0

34. sz. ábra **Balaton térségi tanulmányi ösztöndíj programban való részvétel lehetőségének válaszadói összehasonlítása 2023 és 2025 évi adatok alapján**



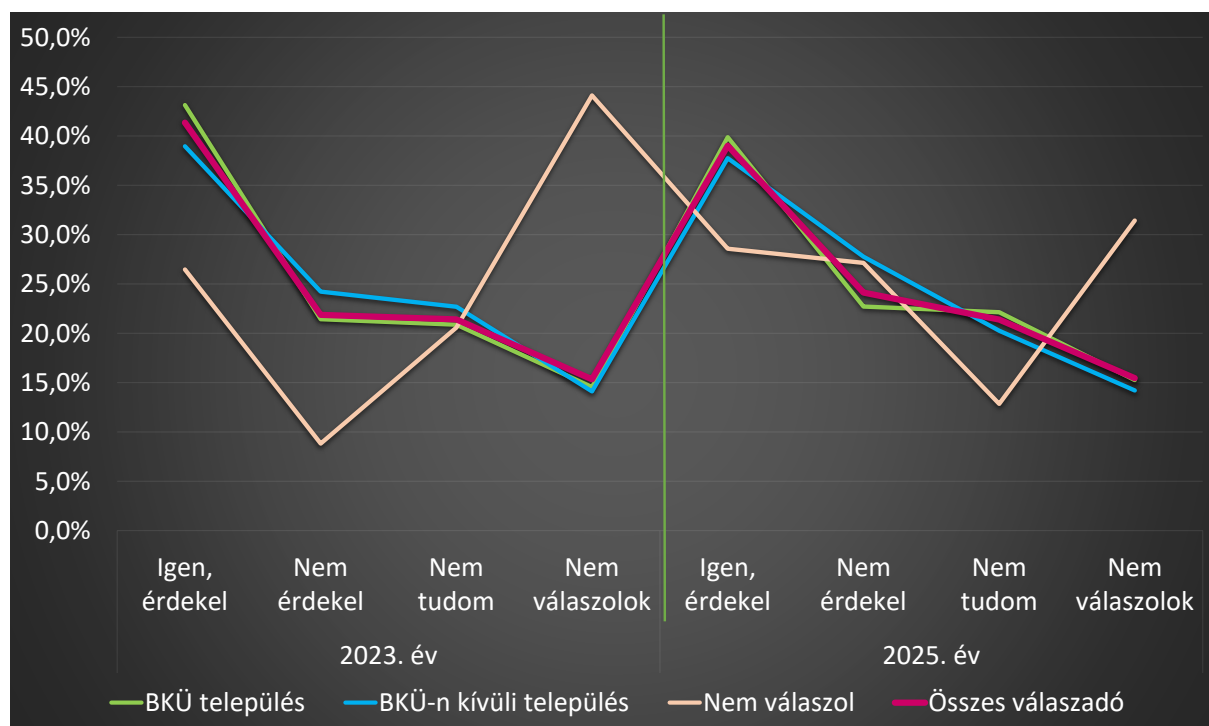
125. sz. táblázat **Balaton térségi tanulmányi ösztöndíj programban való részvétel lehetőségének megítélése oktatási intézmény főcsoportok szerint**

		KÉPZÉSI FŐTÍPUS		
		Klasszikus gimnázium	Szakgimnázium, technikum, szakképző	Total
35. Érdekelne-e egy Balaton-térségi tanulmányi ösztöndíj programban való részvétel lehetősége, amelynek célja, hogy a balatoni fiatalok a térségben tudjanak letelepedni és munkába állni?	Igen, érdekel	295	646	941
		31,3%	68,7%	100,0%
		41,8%	37,9%	39,0%
	Nem érdekel	195	387	582
		33,5%	66,5%	100,0%
		27,6%	22,7%	24,1%
	Nem tudom	145	371	516
		28,1%	71,9%	100,0%
		20,5%	21,7%	21,4%
	Nem válaszolok	71	302	373
		19,0%	81,0%	100,0%
		10,1%	17,7%	15,5%
Total	706	1706	2412	
	29,3%	70,7%	100,0%	
	100,0%	100,0%	100,0%	

126. sz. táblázat **Balaton térségi tanulmányi ösztöndíj programban való részvétel lehetőségének megítélése Balaton térségbesorolás szerint**

		BKÜ			
		BKÜ település	BKÜ-n kívüli település	Nem válaszol	Total
35. Érdekelne-e egy Balaton-térségi tanulmányi ösztöndíj programban való részvétel lehetősége, amelynek célja, hogy a balatoni fiatalok a térségben tudjanak letelepedni és munkába állni?	Igen, érdekel	690	231	20	941
		73,3%	24,5%	2,1%	100,0%
		39,9%	37,7%	28,6%	39,0%
	Nem érdekel	393	170	19	582
		67,5%	29,2%	3,3%	100,0%
		22,7%	27,8%	27,1%	24,1%
	Nem tudom	383	124	9	516
		74,2%	24,0%	1,7%	100,0%
		22,1%	20,3%	12,9%	21,4%
	Nem válaszolok	264	87	22	373
		70,8%	23,3%	5,9%	100,0%
		15,3%	14,2%	31,4%	15,5%
Total		1730	612	70	2412
		71,7%	25,4%	2,9%	100,0%
		100,0%	100,0%	100,0%	100,0%

35. sz. ábra Balaton térségi tanulmányi ösztöndíj programban való részvétel lehetőségének válaszadói összehasonlítása BKÜ metszet szerint 2023 és 2025 évi adatok alapján



		BKÜ település	BKÜ-n kívüli település	Nem válaszol	Összes válaszadó
2023. év	Igen, érdekel	43,1%	39,0%	26,5%	41,4%
	Nem érdekel	21,4%	24,2%	8,8%	21,9%
	Nem tudom	20,9%	22,7%	20,6%	21,4%
	Nem válaszolok	14,6%	14,1%	44,1%	15,3%
2025. év	Igen, érdekel	39,9%	37,7%	28,6%	39,0%
	Nem érdekel	22,7%	27,8%	27,1%	24,1%
	Nem tudom	22,1%	20,3%	12,9%	21,4%
	Nem válaszolok	15,3%	14,2%	31,4%	15,5%

127. sz. táblázat **Balaton térségi tanulmányi ösztöndíj programban való részvétel lehetőségének megítélése oktatási intézmények szerint**

35. Érdekelne-e egy Balaton-térségi tanulmányi ösztöndíj programban való részvétel lehetősége, amelynek célja, hogy a balatoni fiatalok a térségben tudjanak letelepedni és munkába állni?					
	Igen, érdekel	Nem érdekel	Nem tudom	Nem válaszolok	Total
Lóczy Lajos Gimnázium, Balatonfűred	40	14	23	10	87
	46,0%	16,1%	26,4%	11,5%	100,0%
	4,3%	2,4%	4,5%	2,7%	3,6%
Balatonfüredi Szent Benedek Középiskola és Kollégium	60	33	27	28	148
	40,5%	22,3%	18,2%	18,9%	100,0%
	6,4%	5,7%	5,2%	7,5%	6,1%
Vajda János Gimnázium, Keszthely	27	21	10	2	60
	45,0%	35,0%	16,7%	3,3%	100,0%
	2,9%	3,6%	1,9%	0,5%	2,5%
Veszprémi SZC Öveges József Technikum és Kollégium, Balatonfűzfő	46	28	25	22	121
	38,0%	23,1%	20,7%	18,2%	100,0%
	4,9%	4,8%	4,8%	5,9%	5,0%
Magyar-Angol Tannyelvű Gimnázium és Kollégium, Balatonalmádi	22	26	5	6	59
	37,3%	44,1%	8,5%	10,2%	100,0%
	2,3%	4,5%	1,0%	1,6%	2,4%
Hévízi Bibó István Gimnázium és Kollégium	32	17	14	4	67
	47,8%	25,4%	20,9%	6,0%	100,0%
	3,4%	2,9%	2,7%	1,1%	2,8%
Zalaegerszegi SZC Keszthelyi Vendéglátó Technikum, Szakképző Iskola és Kollégium	28	25	27	28	108
	25,9%	23,1%	25,0%	25,9%	100,0%
	3,0%	4,3%	5,2%	7,5%	4,5%
Batsányi János Gimnázium, Tapolca	28	12	10	13	63
	44,4%	19,0%	15,9%	20,6%	100,0%
	3,0%	2,1%	1,9%	3,5%	2,6%
Berzsenyi Dániel Gimnázium, Marcali	20	15	16	4	55
	36,4%	27,3%	29,1%	7,3%	100,0%
	2,1%	2,6%	3,1%	1,1%	2,3%
Siófoki Szakképzési Centrum Hikman Béla Szakképző Iskola, Marcali	33	18	18	21	90
	36,7%	20,0%	20,0%	23,3%	100,0%
	3,5%	3,1%	3,5%	5,6%	3,7%
Térségi Általános Iskola, Szakképző Iskola és Kollégium, Csapi	0	0	0	1	1
	0,0%	0,0%	0,0%	100,0%	100,0%
	0,0%	0,0%	0,0%	0,3%	0,0%
Siófoki SZC Mathiasz János Technikum és Gimnázium, Balatonboglár	73	29	45	24	171
	42,7%	17,0%	26,3%	14,0%	100,0%
	7,8%	5,0%	8,7%	6,4%	7,1%
Siófoki SZC Krúdy Gyula Technikum és Gimnázium, Siófok	94	51	58	39	242
	38,8%	21,1%	24,0%	16,1%	100,0%
	10,0%	8,8%	11,2%	10,5%	10,0%
Siófoki SZC Baross Gábor Technikum és Szakképző Iskola, Siófok	77	59	46	39	221
	34,8%	26,7%	20,8%	17,6%	100,0%
	8,2%	10,1%	8,9%	10,5%	9,2%
Széchenyi István Baptista Technikum, Szakképző Iskola és Gimnázium, Tapolca	58	26	14	20	118
	49,2%	22,0%	11,9%	16,9%	100,0%
	6,2%	4,5%	2,7%	5,4%	4,9%
KSZC Rudnay Gyula Szakképző Iskola és Kollégium, Tab	41	21	20	18	100
	41,0%	21,0%	20,0%	18,0%	100,0%
	4,4%	3,6%	3,9%	4,8%	4,1%
Mátyás Király Gimnázium, Fonyód	57	62	49	22	190
	30,0%	32,6%	25,8%	11,6%	100,0%
	6,1%	10,7%	9,5%	5,9%	7,9%
Premontrei Szakgimnázium és Technikum, Keszthely	37	27	22	16	102
	36,3%	26,5%	21,6%	15,7%	100,0%
	3,9%	4,6%	4,3%	4,3%	4,2%
ZSZC Keszthelyi Asbóth Sándor Technikum, Szakképző Iskola és Kollégium	59	48	49	23	179
	33,0%	26,8%	27,4%	12,8%	100,0%
	6,3%	8,2%	9,5%	6,2%	7,4%
Zalaegerszegi SZC Keszthelyi Közgazdasági Technikum	40	22	20	23	105
	38,1%	21,0%	19,0%	21,9%	100,0%
	4,3%	3,8%	3,9%	6,2%	4,4%
Siófoki Perczel Mór Gimnázium	69	28	18	10	125
	55,2%	22,4%	14,4%	8,0%	100,0%
	7,3%	4,8%	3,5%	2,7%	5,2%
Total	941	582	516	373	2412
	39,0%	24,1%	21,4%	15,5%	100,0%
	100,0%	100,0%	100,0%	100,0%	100,0%

**Balaton térségi letelepedést, munkavállalást célzó ösztöndíj-programban való részvétel feltételeinek megítélése** (Milyen feltételek teljesülése esetén látnád vonzónak egy ilyen Balaton térségi letelepedést, munkavállalást célzó ösztöndíj-programban való részvételt?)

**Csak a legfontosabb három feltételt jelölhető!**

128. sz. táblázat **Balaton térségi letelepedést, munkavállalást célzó ösztöndíj-programban való részvétel feltételei megítélésének alapmegoszlása**

		Gyakoriság	%
Válasz	Megnevez vonzó feltételt	1516	62,9
	Nem tudja	294	12,2
	Nem venne részt semmiképpen ilyen ösztöndíj programban	168	7,0
	Nem válaszol	434	18,0
	Összesen	2412	100,0

129. sz. táblázat **Balaton térségi letelepedést, munkavállalást célzó ösztöndíj-programban való részvétel vonzó feltételeinek megítélése oktatási intézmény főcsoportok szerint**

		KÉPZÉSI FŐTÍPUS		
		Klasszikus gimnázium	Szakgimnázium, technikum, szakképző	Total
BALATON TÉRSÉGI LETELEPEDÉS, MUNKAVÁLLALÁS	Megnevez vonzó feltételt	531	985	1516
		35,0%	65,0%	100,0%
		75,2%	57,7%	62,9%
	Nem tudja	59	235	294
		20,1%	79,9%	100,0%
		8,4%	13,8%	12,2%
	Nem venne részt semmiképpen ilyen ösztöndíj programban	47	121	168
		28,0%	72,0%	100,0%
		6,7%	7,1%	7,0%
	Nem válaszol	69	365	434
		15,9%	84,1%	100,0%
		9,8%	21,4%	18,0%
Total	706	1706	2412	
	29,3%	70,7%	100,0%	
	100,0%	100,0%	100,0%	

130. sz. táblázat **Balaton térségi letelepedést, munkavállalást célzó ösztöndíj-programban való részvétel válaszadók által jelölt vonzó feltételei a jelölt gyakoriságok szerinti három legfontosabb szempont kiemelésével**

		Érvényes válaszok		Érvényes válaszokra vetített érvényesen válaszolók aránya
		Száma	Aránya	
Letelepedést, munkavállalást célzó ösztöndíj-programban való részvétel vonzó feltételei	<b>Kedvező munkabér</b>	<b>899</b>	<b>21,6%</b>	<b>59,3%</b>
	<b>A lakhatás hosszú távú biztosítása</b>	<b>532</b>	<b>12,8%</b>	<b>35,1%</b>
	<b>Minőségi lakhatás biztosítása</b>	<b>502</b>	<b>12,0%</b>	<b>33,1%</b>
	Kedvező havi ösztöndíj-összeg	427	10,2%	28,2%
	Rugalmas munkaidő	385	9,2%	25,4%
	Kedvező későbbi karrierlehetőségek	378	9,1%	24,9%
	Tanulás-munka és magánélet egyensúlyának biztosítása	314	7,5%	20,7%
	Minőségi munkakörnyezet	223	5,3%	14,7%
	Online munkavégzési lehetőség	222	5,3%	14,6%
	Nemzetközi kapcsolatok építésének lehetősége	109	2,6%	7,2%
	Állandó lakhelyemen történő foglalkoztatás biztosítása	80	1,9%	5,3%
	Későbbi hosszú távú foglalkoztatás biztosítása	78	1,9%	5,1%
	Egyéb	20	0,5%	1,3%
<b>Összesen</b>		<b>4169</b>	<b>100,0%</b>	<b>275,0%</b>

131. sz. táblázat **Balaton térségi letelepedést, munkavállalást célzó ösztöndíj-programban való részvétel többválaszos eredményeinek összegzése**

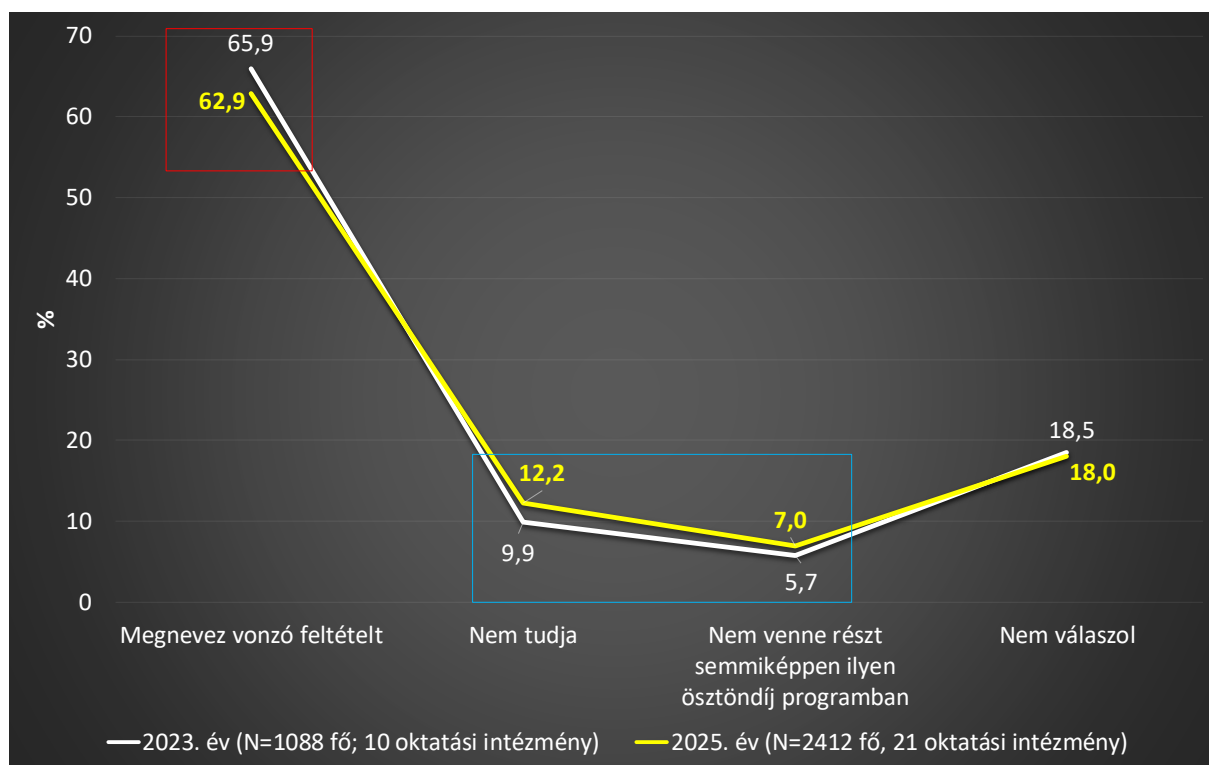
	Teljes populáción belül	
Adatösszesítésben szereplő válaszadók száma	1516	100,0 %
Kérdésre adott érvényes válaszok száma	4169	100,0 %
Érvényes válaszokra vetített érvényesen válaszolók aránya	$(4169 / 1516) * 100 = 275,0 \%$	

132. sz. táblázat **Balaton térségi letelepedést, munkavállalást célzó ösztöndíj-programban való részvétel egyéb válaszai az adatközlő oktatási intézményeinek csoportosításában**

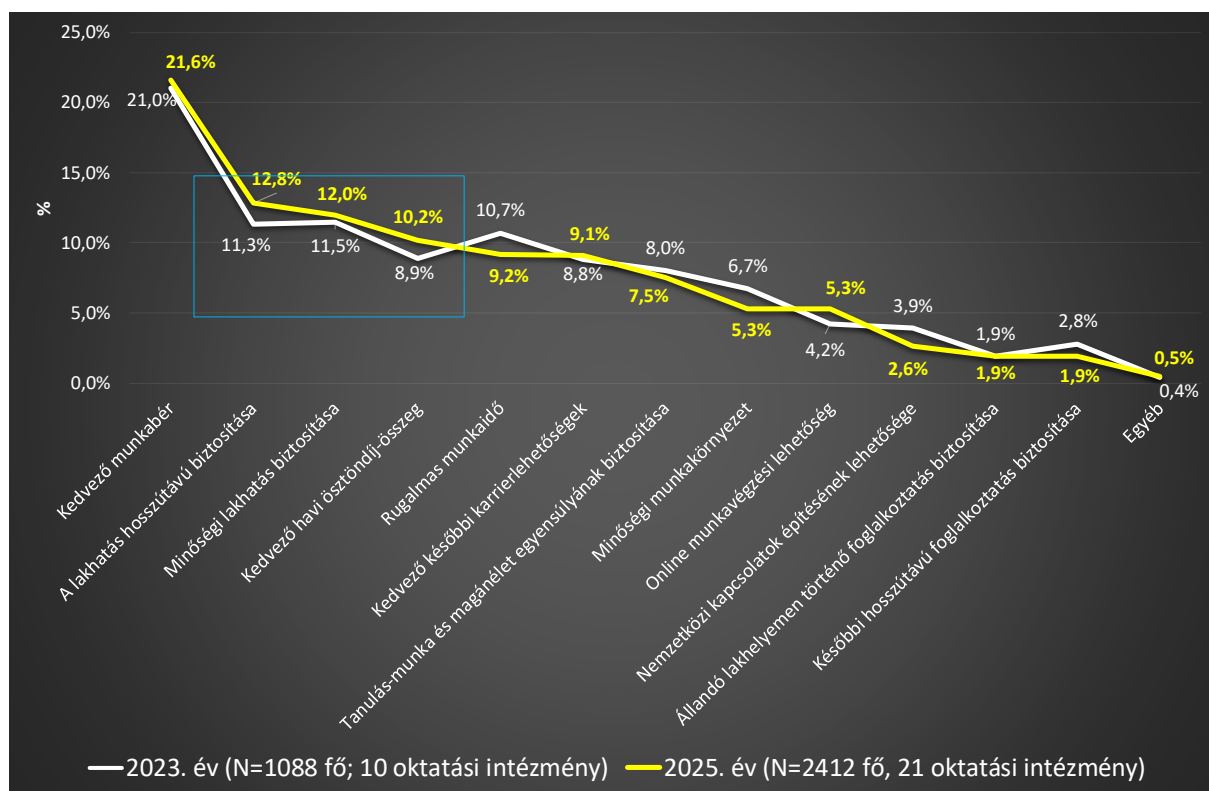
OKTATÁSI INTÉZMÉNY	EGYÉB VÁLASZ
Magyar-Angol Tannyelvű Gimnázium és Kollégium, Balatonalmádi	<i>Továbbtanulási lehetőség a közelben több irányba</i>
Magyar-Angol Tannyelvű Gimnázium és Kollégium, Balatonalmádi	<i>Egyéb, de nem fejt ki</i>
Magyar-Angol Tannyelvű Gimnázium és Kollégium, Balatonalmádi	<i>Pénz</i>
Magyar-Angol Tannyelvű Gimnázium és Kollégium, Balatonalmádi	<i>Egyéb, de nem fejt ki</i>
Batsányi János Gimnázium, Tapolca	<i>Igazából mindegyik válaszkategória</i>
Hévízi Bibó István Gimnázium és Kollégium	<i>Kormányváltás</i>
Lóczy Lajos Gimnázium, Balatonfüred	<i>Ne csináljatok ilyen kérdőívet!</i>
Lóczy Lajos Gimnázium, Balatonfüred	<i>Legközelebb ne gyártsanak ilyen kérdőívet, mert agyhúgykövet fogok kapni</i>
Siófoki Perczel Mór Gimnázium	<i>Jobb kormány, gyűlölöm Orbánt</i>
Siófoki Perczel Mór Gimnázium	<i>Jobb kormány</i>
Premontrei Szakgimnázium és Technikum, Keszthely	<i>Egyéb, de nem fejt ki</i>
Zalaegerszegi SZC Keszthelyi Közgazdasági Technikum	<i>Baráti környezet</i>
Mátyás Király Gimnázium, Fonyód	<i>Az összesnek teljesülnie kellene egy normális országban, szomorú, hogy csak 3-at lehet választani. Magyarország előre megy nem hátra, úgy?</i>
Mátyás Király Gimnázium, Fonyód	<i>Egyéb, de nem fejt ki</i>
Siófoki SZC Baross Gábor Technikum és Szakképző Iskola, Siófok	<i>A magyar nép biztonságának biztosítása</i>
Siófoki SZC Mathiasz János Technikum és Gimnázium, Balatonboglár	<i>Ha nem lennének cigányok és sok Batman lenne</i>
Siófoki SZC Mathiasz János Technikum és Gimnázium, Balatonboglár	<i>Más állam nem ez</i>
Siófoki SZC Mathiasz János Technikum és Gimnázium, Balatonboglár	<i>Más állam</i>
ZSZC Keszthelyi Asbóth Sándor Technikum, Szakképző Iskola és Kollégium	<i>Több fiatal, kevesebb öreg</i>
Veszprémi SZC Öveges József Technikum és Kollégium, Balatonfűzfő	<i>A Kormány ne vegye el a pénzünket</i>



36. sz. ábra Balaton térségi letelepedést, munkavállalást célzó ösztöndíj-programban való részvétel válaszadói struktúrája 2023 és 2025 évi adatok alapján



37. sz. ábra Balaton térségi letelepedést, munkavállalást célzó ösztöndíj-programban való részvétel válaszainak részletes összehasonlítása 2023 és 2025 évi adatok alapján



133. sz. táblázat **Balaton térségi letelepedést, munkavállalást célzó ösztöndíj-programban való részvétel oktatási intézmények szerint**

BALATON TÉRSÉGI LETELEPEDÉS, MUNKAVÁLLALÁS					
	Megnevez vonzó feltételt	Nem tudja	Nem venne részt semmiképpen ilyen ösztöndíj programban	Nem válaszol	Total
Lóczy Lajos Gimnázium, Balatonfüred	65	12	3	7	87
	74,7%	13,8%	3,4%	8,0%	100,0%
Balatonfüredi Szent Benedek Középiskola és Kollégium	4,3%	4,1%	1,8%	1,6%	3,6%
	80	21	8	39	148
Balatonfüredi Szent Benedek Középiskola és Kollégium	54,1%	14,2%	5,4%	26,4%	100,0%
	5,3%	7,1%	4,8%	9,0%	6,1%
Vajda János Gimnázium, Keszthely	45	8	4	3	60
	75,0%	13,3%	6,7%	5,0%	100,0%
Veszprémi SZC Öveges József Technikum és Kollégium, Balatonfűzfő	3,0%	2,7%	2,4%	0,7%	2,5%
	66	14	10	31	121
Veszprémi SZC Öveges József Technikum és Kollégium, Balatonfűzfő	54,5%	11,6%	8,3%	25,6%	100,0%
	4,4%	4,8%	6,0%	7,1%	5,0%
Magyar-Angol Tannyelvű Gimnázium és Kollégium, Balatonalmádi	42	3	6	8	59
	71,2%	5,1%	10,2%	13,6%	100,0%
Hévízi Bibó István Gimnázium és Kollégium	2,8%	1,0%	3,6%	1,8%	2,4%
	58	1	5	3	67
Hévízi Bibó István Gimnázium és Kollégium	86,6%	1,5%	7,5%	4,5%	100,0%
	3,8%	0,3%	3,0%	0,7%	2,8%
Zalaegerszegi SZC Keszthelyi Vendéglátó Technikum, Szakképző Iskola és Kollégium	53	18	7	30	108
	49,1%	16,7%	6,5%	27,8%	100,0%
Zalaegerszegi SZC Keszthelyi Vendéglátó Technikum, Szakképző Iskola és Kollégium	3,5%	6,1%	4,2%	6,9%	4,5%
	46	1	1	15	63
Batsányi János Gimnázium, Tapolca	73,0%	1,6%	1,6%	23,8%	100,0%
	3,0%	0,3%	0,6%	3,5%	2,6%
Berzsenyi Dániel Gimnázium, Marcali	41	3	6	5	55
	74,5%	5,5%	10,9%	9,1%	100,0%
Siófoki Szakképzési Centrum Hikman Béla Szakképző Iskola, Marcali	2,7%	1,0%	3,6%	1,2%	2,3%
	53	12	4	21	90
Siófoki Szakképzési Centrum Hikman Béla Szakképző Iskola, Marcali	58,9%	13,3%	4,4%	23,3%	100,0%
	3,5%	4,1%	2,4%	4,8%	3,7%
Térségi Általános Iskola, Szakképző Iskola és Kollégium, Csapi	0	0	0	1	1
	0,0%	0,0%	0,0%	100,0%	100,0%
Siófoki SZC Mathiasz János Technikum és Gimnázium, Balatonboglár	0,0%	0,0%	0,0%	0,2%	0,0%
	101	36	11	23	171
Siófoki SZC Mathiasz János Technikum és Gimnázium, Balatonboglár	59,1%	21,1%	6,4%	13,5%	100,0%
	6,7%	12,2%	6,5%	5,3%	7,1%
Siófoki SZC Krúdy Gyula Technikum és Gimnázium, Siófok	153	27	19	43	242
	63,2%	11,2%	7,9%	17,8%	100,0%
Siófoki SZC Baross Gábor Technikum és Szakképző Iskola, Siófok	10,1%	9,2%	11,3%	9,9%	10,0%
	110	38	19	54	221
Siófoki SZC Baross Gábor Technikum és Szakképző Iskola, Siófok	49,8%	17,2%	8,6%	24,4%	100,0%
	7,3%	12,9%	11,3%	12,4%	9,2%
Széchenyi István Baptista Technikum, Szakképző Iskola és Gimnázium, Tapolca	78	10	6	24	118
	66,1%	8,5%	5,1%	20,3%	100,0%
KSZC Rudnay Gyula Szakképző Iskola és Kollégium, Tab	5,1%	3,4%	3,6%	5,5%	4,9%
	63	11	3	23	100
Mátyás Király Gimnázium, Fonyód	63,0%	11,0%	3,0%	23,0%	100,0%
	4,2%	3,7%	1,8%	5,3%	4,1%
Premontreai Szakgimnázium és Technikum, Keszthely	131	21	16	22	190
	68,9%	11,1%	8,4%	11,6%	100,0%
ZSNC Keszthelyi Asbóth Sándor Technikum, Szakképző Iskola és Kollégium	8,6%	7,1%	9,5%	5,1%	7,9%
	68	10	6	18	102
ZSNC Keszthelyi Asbóth Sándor Technikum, Szakképző Iskola és Kollégium	66,7%	9,8%	5,9%	17,6%	100,0%
	4,5%	3,4%	3,6%	4,1%	4,2%
Zalaegerszegi SZC Keszthelyi Közgazdasági Technikum	108	23	17	31	179
	60,3%	12,8%	9,5%	17,3%	100,0%
Siófoki Perczel Mór Gimnázium	7,1%	7,8%	10,1%	7,1%	7,4%
	52	15	11	27	105
Siófoki Perczel Mór Gimnázium	49,5%	14,3%	10,5%	25,7%	100,0%
	3,4%	5,1%	6,5%	6,2%	4,4%
Total	103	10	6	6	125
	82,4%	8,0%	4,8%	4,8%	100,0%
Total	6,8%	3,4%	3,6%	1,4%	5,2%
	1516	294	168	434	2412
Total	62,9%	12,2%	7,0%	18,0%	100,0%
	100,0%	100,0%	100,0%	100,0%	100,0%

## **MELLÉKLET**

### **KÖZÉPISKOLÁSOK JÖVŐJE A BALATON TÉRSÉGÉBEN**

#### **KÉRDŐÍV**

## **KEDVES BALATONI DIÁKOK!**

A Balatoni Integrációs és Fejlesztési Ügynökség Társadalomtudományi Kutatócsoportja immáron több mint két évtizede foglalkozik a Balaton térség társadalmi viszonyainak kutatásával. Az elmúlt 20 évben több mint 100 különböző kutatási témával foglalkoztunk. A Balaton térségében tanuló középiskolások körében először 2023 tavaszán folytattunk le a mostani kérdőívhez hasonló tematikájú vizsgálatot. A legfontosabb kérdés azonban az, hogy mi az, amivel Ti hozzájárulhattok egy élhető balatoni térség jövőbeni kialakításához, és mi az, amivel a területfejlesztési intézmények ebben titeket támogatni tudnak? Fontos kérdés számunkra, hogy a balatoni fiatalok – akik a Balaton társadalmának fontos alkotóelemei és a jövő főszereplői – milyen jövőt terveznek maguknak? Szerettek-e a Balatonnál lakni?

Terveitek közt szerepel-e helyben munkát vállalni, családot alapítani, vagy más elképzeléseitek vannak? Mire lenne szükség ahhoz, hogy a Balaton térségét, mint a jövőendő élettereteket vonzóbbnak lássátok? Mi az, amivel Ti hozzájárulhattok egy élhető balatoni térség jövőbeni kialakításához, és mi az, amit a Balaton térségének kell biztosítania ahhoz, hogy itt találjátok meg a boldogulásokat?

Az adatlapban ilyen típusú kérdésekre keressük a választ. A kérdőív kitöltése anonim, az adatokat bizalmasan kezeljük, kizárólag statisztikai célra, összesítve, egyedi azonosítás nélkül használjuk fel.

A kérdőív kitöltése körülbelül 15 percet vesz igénybe.

Kérjük, válaszaidat a pontozott vonalra fejtse ki, vagy a válaszkategóriák előtti szám bekarikázásával jelölje!

<b>Köszönjük, hogy válaszaiddal segített a Balaton térségéért végzett munkánkat!</b>
--------------------------------------------------------------------------------------

### **1. Születési nemed**

1. férfi                      2. nő

### **2. Születési éved**

1. 2005
2. 2006
3. 2007
4. 2008
5. 2009
6. Egyéb, éspedig: ..... év

### **3. Hányadik évfolyamba jársz? ..... évfolyam**

#### 4. Gimnazistaként milyen tagozatra jársz?

1. Nyelvi tagozatra, éspedig:.....
2. Matematika tagozatra járok
3. Informatika tagozatra járok
4. Testnevelés tagozatra járok
5. Egyéb természettudományi tagozaton tanulok, éspedig:  
.....
6. Egyéb, éspedig:  
.....
7. Nem gimnáziumba, hanem technikumba járok
8. Nem gimnáziumba, hanem szakképző intézménybe járok

#### 5. Szakképzési Centrum tanulójaként:

A következő ágazaton tanulok:

....., és  
az alábbi szakmairány képzésben veszek részt:

.....  
99. Nem szakképző intézménybe, hanem gimnáziumba járok

#### 6. Érettségid (technikumba járók esetén: szakmai érettségid) várható éve:

1. 2025
2. 2026
3. 2027
4. 2028
5. Egyéb, éspedig: ..... év
6. Nem érettségizem

#### 7. Mi volt a legfőbb motiváció a jelenlegi középiskolád kiválasztásakor?

1. Családi hagyományok
2. Szülők hatása
3. Barátok hatása
4. Kedvező továbbtanulási lehetőségek
5. Kedvező szakmaválasztási lehetőségek
6. Kedvező nyelvtanulási lehetőségek
7. Kedvező ösztöndíj-lehetőségek
8. Kedvező szakmai gyakorlati lehetőségek
9. Kedvező későbbi elhelyezkedési lehetőségek
10. Kedvező kollégiumi lehetőség
11. Az iskola közelsége a lakóhelyemhez
12. Jó iskolai közösségi élet a tanórákon kívül
13. Tehetséggondozás
14. Egyéb, éspedig: .....
15. Nem volt különösebb motivációm az iskolám kiválasztásakor
16. Nem tudom
17. Nem szeretnék válaszolni

**8. Melyik vármegyében van az állandó lakhelyed?**

1. Somogy
2. Veszprém
3. Zala
4. Egyéb, éspedig: .....

**9. Melyik településen van (a lakcímkártyádon szereplő) állandó lakhelyed?**  
..... település.

**10. Kollégista vagy?**

1. Igen
2. Nem

**11. Most kérjük, jelöld a szüleid legmagasabb iskolai végzettségét! Mi édesanyád legmagasabb iskolai végzettsége?**

1. Be nem fejezett általános iskola
2. Általános iskolai végzettség (8 osztály)
3. Szakmunkásképző, szakiskola (középfokú végzettség érettségi nélkül)
4. Szakközépiskola, gimnázium (középfokú végzettség érettségivel)
5. Főiskolai diploma (BSc fokozat)
6. Egyetemi diploma (MSc fokozat)
7. Doktori, nemzetközi doktori fokozat (PhD, kandidátus)
8. Nem tudom
9. Nem szeretnék válaszolni

**12. Mi édesapád legmagasabb iskolai végzettsége?**

1. Be nem fejezett általános iskola
2. Általános iskolai végzettség (8 osztály)
3. Szakmunkásképző, szakiskola (középfokú végzettség érettségi nélkül)
4. Szakközépiskola, gimnázium (középfokú végzettség érettségivel)
5. Főiskolai diploma (BSc fokozat)
6. Egyetemi diploma (MSc fokozat)
7. Doktori, nemzetközi doktori fokozat (PhD, kandidátus)
8. Nem tudom
9. Nem szeretnék válaszolni

**13. Hogyan, milyen közlekedési eszközzel jársz a leggyakrabban iskolába? Minden válaszlehetőséget jelölj meg, amit egy adott út során általában használni szoktál!**

1. Gyalog
2. Busz
3. Vonat
4. Kerékpár
5. Roller
6. Saját autó
7. Szülő autójával hoznak
8. Szülő autójával, amit én vezetek
9. Az iskola és a kollégium egy telken van
10. Egyéb, éspedig:.....
11. Nem válaszolok

**14. Egy tanítási napon átlagosan hány percet töltesz utazással, ha összeadod az iskolába jövet-menet töltött időket? Kérjük, a jelenlegi időrendedhez illeszkedő legjellemzőbb kategóriát válaszd!**

1. Kevesebb, mint 15 percet
2. 15-29 percet
3. 30-44 percet
4. 45-59 percet
5. 60-89 percet
6. 90-119 percet
7. Több mint 120 percet
8. Nem válaszolok

**15. Szeretsz-e az állandó lakhelyedül szolgáló településen élni?**

1. Igen
2. Nem

**16. Mi az, amire a legbüszkébb vagy a településeden?**

1. Ez a következő: .....
2. Nincs ilyen
3. Nem tudom, nem válaszolok

**17. Mi az, amire a legkevésbé vagy büszke a településeden?**

1. Ez a következő: .....
2. Nincs ilyen
3. Nem tudom, nem válaszolok

**18. Most ne (csak) a lakhelyednek otthont adó településre gondolj, hanem az egész Balaton térségére! Mire vagy a legbüszkébb a Balaton térségében?**

1. Ez a következő: .....
2. Nincs ilyen
3. Nem tudom, nem válaszolok

**19. Mire vagy a legkevésbé büszke a Balaton térségében?**

1. Ez a következő: .....
2. Nincs ilyen
3. Nem tudom, nem válaszolok

**20. Melyek azok az adottságok a Balaton környékén, amelyeket annyira pozitívnak tartasz, hogy miattuk szívesen választanád végleges lakóhelyül a Balaton térségét?**

**Több válasz is megjelölhető!**

1. Barátok, ismerősök, család közelsége
2. Természeti adottságok, természetközelség
3. Épített környezet, épített örökség
4. Városiasodó Balaton-part
5. Szórakozási és kulturális lehetőségek
6. Kedvező munkalehetőségek
7. Kedvező lakhatási lehetőségek
8. Kedvező közlekedési adottságok
9. Kedvező földrajzi pozíció Magyarországon belül
10. Kellemes atmoszféra
11. Pozitív közhangulat
12. Kedvező turisztikai adottságok
13. Egyéb, éspedig: .....
14. Nem tudom

**21. Melyek azok az adottságok, amelyeket annyira nem szeretsz a Balaton térségében, hogy miattuk inkább elköltöznél innen? Több válasz is megjelölhető!**

1. Rossz személyes kapcsolatok
2. Természeti környezet átalakítása
3. Az épített környezet átalakítása
4. A nagyvárosi környezet hiánya
5. Túl nagy vendégforgalom, túl sok turista
6. Hiányos szolgáltatások a főszezon kívüli időszakban
7. Kevés szórakozási lehetőség
8. Kedvezőtlen munkalehetőségek
9. Kedvezőtlen lakhatási lehetőségek
10. Kedvezőtlen megélhetési lehetőségek
11. Kedvezőtlen közlekedési adottságok
12. Kedvezőtlen földrajzi pozíció Magyarországon belül
13. Gyenge helyi, balatoni érdekérvényesítő-képesség
14. Gyakori konfliktusok a helyi társadalomban, közösségben
15. Egyéb, éspedig: .....
16. Nem tudom



**22. Minek kellene létrejönnie, teljesülnie a mostani adottságokhoz képest ahhoz, hogy biztosan a Balaton térségében kezd meg a felnőtt életedet?**

**Itt csak a HÁROM, számodra legfontosabbat válaszd ki**

1. A jelenleginél kedvezőbb munkalehetőségek
2. A jelenleginél kedvezőbb lakhatási lehetőségek
3. A jelenleginél kedvezőbb közhangulat
4. A jelenleginél pezsgőbb kulturális élet és szórakozási lehetőségek
5. A jelenleginél szélesebb körű szolgáltatások
6. A szolgáltatások szezonálisának csökkentése
7. A korombeli fiatalok helyben maradása
8. A jelenleginél kedvezőbb jövedelmi viszonyok
9. A természeti környezet megőrzése, a természetközelség javítása
10. A jelenleginél szerteágazóbb összetételű és magasabb színvonalú szolgáltatások
11. Városiasabb, modernebb környezet kialakítása
12. Egyéb, éspedig: .....
13. Nem tudom

**23. Hol, milyen intézményben tervezel továbbtanulni? Ha lehetséges, nevezd meg pontosan az intézményt, ahova be szeretnél kerülni!**

1. Magyarországi szakiskolában, éspedig:  
.....
2. Magyarországi egyetemen, éspedig:  
.....
3. Külföldi szakiskolában, éspedig:  
.....
4. Külföldi főiskolán, éspedig:  
.....
5. Külföldi egyetemen, éspedig:  
.....
6. Egyéb helyen, intézményben, éspedig:  
.....
7. Nem tervezem, hogy továbbtanulok, terveim a következők:  
.....
8. Nem tudom, nem válaszolok

**24. Milyen legmagasabb iskolai végzettséget tervezel (reálisan) elérni?**

**Csak egyet válassz!**

1. Szakképző iskola
2. Gimnáziumi érettségi
3. Szakközépiskolai érettségi
4. Szakiskola kiegészítő szak
5. Technikum
6. BSc/BA diploma
7. MSc/MA diploma
8. Doktori (PhD) fokozat
9. Egyéb, éspedig: .....
10. Nem tervezek továbbtanulást
11. Nem tudom, nem válaszolok

**25. Milyen foglalkozást, hivatást tervezel választani magadnak?**

1. Terveim szerint ..... leszek.
2. Nem szeretnék válaszolni
3. Nem tudom

**26. Mennyi volt a legutóbbi félévi bizonyítványban a tanulmányi átlagod?**

1. .... volt az átlagom.
2. Nem szeretnék válaszolni
3. Nem tudom

**27. Rendelkezel-e már valamilyen nyelvből legalább középfokú sikeres nyelvvizsgával?  
Karikázd be a táblázatban! Ha esetleg több legalább középfokú nyelvvizsgád van,  
mindet karikázd be!**

NYELV	KÖZÉPFOK			FELSŐFOK			Nem válaszol
	ÍRÁS BELI	SZÓ BELI	KOMP LEX	ÍRÁS BELI	SZÓ BELI	KOMPL EX	
1. Angol	1	2	3	4	5	6	7
2. Német	1	2	3	4	5	6	7
3. Francia	1	2	3	4	5	6	7
4. Olasz	1	2	3	4	5	6	7
5. Spanyol	1	2	3	4	5	6	7
6. Orosz	1	2	3	4	5	6	7
7. Kínai	1	2	3	4	5	6	7
8. Egyéb nyelv, éspedig: .....	1	2	3	4	5	6	7

99. Jelenleg még nincs középfokú nyelvvizsgám, de készülök rá.....  
nyelvből.

00. Nem, nincs legalább középfokú nyelvvizsgám, nem is készülök rá

**28. Hol tervezed megkezdeni önálló életedet, iskoláid elvégzését követően? Csak egyet jelölj! Pontos településnevet is megadhatsz az adott kategória kiválasztása után!**

1. A mostani állandó lakhelyem településén, éspedig: .....
2. Egy (másik) Balaton-környéki településen, éspedig: .....
3. Budapesten
4. Egyéb magyarországi településen, éspedig: .....
5. Külföldön, éspedig ..... (ország, város)
6. Nem szeretnék válaszolni
7. Nem tudom

**29. Milyen munkáltatónál szeretnél elhelyezkedni iskoláid elvégzését követően? Csak egyet jelölj!**

1. Multinacionális vállalat magyarországi telephelyén
2. Multinacionális vállalat külföldi telephelyén
3. Külföldi nagyvállalat (250 feletti foglalkoztatotti létszám) magyarországi telephelyén
4. Külföldi nagyvállalat (250 feletti foglalkoztatotti létszám) külföldi telephelyén
5. Magyar nagyvállalat (250 feletti foglalkoztatotti létszám) külföldi telephelyén
6. Magyar nagyvállalat (250 feletti foglalkoztatotti létszám) magyarországi telephelyén
7. Magyarországi mikro-, kis- és közepes vállalkozás
8. Külföldi mikro-, kis- és közepes vállalkozás
9. Saját vállalkozásban Magyarországon
10. Saját vállalkozásban külföldön
11. Östermelőként
12. Családi gazdaságban
13. Állami vagy önkormányzati szektorban Magyarországon
14. Állami vagy önkormányzati szektorban külföldön
15. Egyéb, éspedig: .....
16. Nem szeretnék válaszolni
17. Nem tudom

**30. Mi a kedvenc szabadidős elfoglaltságod? Csak egy választ jelölj, de ha lehet, írásban pontosítsd is a választ!**

1. Sportolás, éspedig: .....
2. Zenélés, éspedig: .....
3. Képző- vagy iparművészeti tevékenység, éspedig: .....
4. Egyéb kreatív/művészeti tevékenység, éspedig: .....
5. Olvasás, éspedig: .....
6. Számítógépes játék, XBOX...stb., éspedig: .....
7. Közösségi média használat, éspedig: .....
8. Chat, éspedig: .....
9. TV-nézés, éspedig: .....
10. Barátaimmal lenni
11. Családommal lenni
12. Szórakozóhelyre járni, éspedig: .....
13. Egyéb, éspedig: .....
14. Nem szeretnék válaszolni

**31. Tagja vagy-e valamely egyesületnek? Ha igen, kérjük, nevezd is meg kategóriák szerint!**

**Több válaszlehetőség is jelölhető, nevezd meg minden egyesületet, amelynek esetleg tagja vagy!**

1. Igen, tagja vagyok sportegyesületnek, neve:  
.....
2. Igen, tagja vagyok művészeti/kreatív egyesületnek, neve:  
.....
3. Igen, tagja vagyok ifjúsági egyesületnek, neve:  
.....
4. Igen, tagja vagyok természet/környezetvédelmi egyesületnek, neve:  
.....
5. Igen, tagja vagyok város/faluvédő egyesületnek, neve:  
.....
6. Igen, tagja vagyok a fenti kategóriákba nem sorolható egyesületnek, neve:  
.....
7. Nem vagyok tagja egyesületnek
8. Nem szeretnék válaszolni

**32. Tudomásod szerint mióta él a családot a jelenlegi állandó lakhelyed településén?**

**Csak egy választ jelölj!**

1. Már egyes ükszüleim is éltek azon a településen, ahol én
2. Már egyes dédszüleim is éltek azon a településen, ahol én
3. Már nagyszüleim is éltek azon a településen, ahol én
4. A szüleim/egyik szülőm költözött erre a településre a születésem előtt
5. A szüleim/egyik szülőm költözött a településre, már a születésem után
6. Egyéb, éspedig: .....
7. Nem tudom
8. Nem válaszolok

**33. Érzékelsz, tapasztalsz-e konfliktusokat a Balaton-térségében? Ha igen, válaszd ki a keretben felsorolt társadalmi csoportok közül azokat, amelyek egymással konfliktusban vannak!**

**Utána rögzítsd a legfontosabb három, csoportok közötti konfliktust a lenti táblázatban!**

<p><b><u>A CSOPORT SZÁMKÓDJÁT HASZNÁLD A KONFLIKTUS FELSOROLÁSÁNÁL – például 1 VS 12!</u></b></p>
-------------------------------------------------------------------------------------------------------

### Választható csoportok:

1. Több generáció óta a Balatonnál élő állandó lakosok
2. Egy-két generáció óta a Balatonnál élő állandó lakosok
3. Újonnan a Balatonhoz költöző állandó lakosok
4. Budapesti állandó lakosok
5. Városi állandó lakosok
6. Faluban élő állandó lakosok
7. Régóta tulajdonnal rendelkező magyar üdülőtulajdonos
8. Régóta tulajdonnal rendelkező külföldi üdülőtulajdonos
9. Frissen vásárolt ingatlannal rendelkező magyar üdülőtulajdonos
10. Frissen vásárolt ingatlannal rendelkező külföldi üdülőtulajdonos
11. Belterületi lakosok
12. Zártkerti, szőlőhegyi, külterületi állandó lakosok
13. Helyben lakó vállalkozók
14. Nem helyben lakó vállalkozók
15. Fesztiválozók, bulituristák

### Csoportok közötti konfliktusok a Balaton-térségében:

	Konfliktus egyik érintett csoportja (SZÁMKÓDDAL)	Versus	Konfliktus másik érintett csoportja (SZÁMKÓDDAL)
1. KONFLIKTUS		VS	
2. KONFLIKTUS		VS	
3. KONFLIKTUS		VS	

00. Nem érzékelek különféle csoportok közötti konfliktusokat a Balaton-térségében

99. Nem válaszolok

**34. Ha lenne egy – online elvégezhető – kifejezetten balatoni ügyekre szakosodott képzőhely (pl. Balaton Egyetem) milyen szakirányra/témára jelentkeznél szívesen? Szabadon írd be egy olyan témát, amiről szívesen tanulnál a Balaton kapcsán!**

1. ....  
szakirányt/témát tanulnék szívesen.
2. Nem szeretnék a Balatonról többet tanulni.
3. Nem tudom
4. Nem válaszolok

**35. Érdekelne-e egy Balaton-térségi tanulmányi ösztöndíj programban való részvétel lehetősége, amelynek célja, hogy a balatoni fiatalok a térségben tudjanak letelepedni és munkába állni?**

1. Igen, érdekel
2. Nem érdekel
3. Nem tudom
4. Nem válaszolok

**36. Milyen feltételek teljesülése esetén látnád vonzónak egy ilyen Balaton-térségi letelepedést, munkavállalást célzó ösztöndíj-programban való részvételt? A legfontosabb három feltételt jelöld!**

1. A lakhatás hosszú távú biztosítása
2. Minőségi lakhatás biztosítása
3. Kedvező munkabér
4. Kedvező havi ösztöndíj-összeg
5. Kedvező későbbi karrierlehetőségek
6. Későbbi hosszú távú foglalkoztatás biztosítása
7. Állandó lakhelyemen történő foglalkoztatás biztosítása
8. Rugalmas munkaidő
9. Online munkavégzési lehetőség
10. Minőségi munkakörnyezet
11. Nemzetközi kapcsolatok építésének lehetősége
12. Tanulás-munka és magánélet egyensúlyának biztosítása
13. Egyéb, és pedig: .....
14. Nem tudom
15. Nem vennék részt semmiképpen egy ilyen ösztöndíj-programban
16. Nem válaszolok

**ISMÉTELTEN KÖSZÖNJÜK, HOGY KITÖLTÖTTED A KÉRDŐÍVET,  
ÉS VÁLASZAIDDAL SEGÍTETTED MUNKÁNKAT!**

**Balatoni Integrációs és Fejlesztési Ügynökség Nonprofit Kft.**